

# विषय सूची

## Table of Content

पाँचौ वार्षिक साधारण सभा सम्बन्धी सूचना	1
प्रोक्सी फारम	3
अध्यक्षज्यूबाट प्रस्तुत मन्तव्य	4
संचालक समितिको संक्षिप्त परिचय	6
व्यवस्थापन समूह	8
प्रादेशिक प्रमुखहरु	9
नायब प्रादेशिक प्रमुखहरु	9
एरिया प्रमुखहरु	11
कम्पनीको परिचय	15
कम्पनीको बीमा योजनाहरु	17
संचालक समितिको वार्षिक प्रतिवेदन	22
व्यवसायिक तथ्याङ्क	27
कम्पनीको गतिविधिहरु	131
हाम्रा शाखा तथा उपशाखाहरु	137
नोट	141



**UnionLife**  
**INSURANCE CO. LTD.**

जीवन अमूल्य छ, सुरक्षित गर्नुहोस्

## यूनियन लाइफ इन्स्योरेन्स कम्पनी लिमिटेड

रजिष्टर्ड कार्यालय: सिद्धार्थनगर नगरपालिका- ८, रुपन्देही

कर्पोरेट कार्यालय: नयाँ बानेश्वर-१०, काठमाण्डौ

Email: [info@unionlife.com.np](mailto:info@unionlife.com.np)

### पाँचौ वार्षिक साधारण सभा सम्बन्धी सूचना

यस कम्पनीको मिति २०७९/१०/०३ गते मंगलबार (तदनुसार १७ जनवरी २०२३) बसेको संचालक समितिको ८६ औं बैठकको निर्णयानुसार कम्पनीको पाँचौ वार्षिक साधारण सभा निम्न मिति, स्थान र समयमा निम्न लिखित विषयहरु उपर छलफल तथा निर्णय गर्न बस्ने भएको हुँदा सम्पूर्ण शेयरधनी महानुभावहरुको उपस्थितिको लागि अनुरोध गर्दछु ।

**सभा हुने मिति, स्थान र समय :**

मिति: २०७९/१०/२६ गते बिहबार ( तदनुसार ९ फेब्रुअरी, २०२३ )

स्थान: टाइगर प्यालेस रिसोर्ट, भैरहवा, रुपन्देही ।

समय : बिहान १०:३० बजे

**छलफलका विषयहरु :**

**(क) साधारण प्रस्ताव अन्तर्गत :**

१. संचालक समितिको आ.व. २०७७/७८ को वार्षिक प्रतिवेदन उपर छलफल गरी पारित गर्ने सम्बन्धमा ।
२. आ.व. २०७७/७८ को लेखापरीक्षकको प्रतिवेदन, वासलात तथा नाफा/नोक्सान हिसाब एवं नगद प्रवाह विवरण र तत्सम्बन्धी अनुसूचिहरु तथा नेपाल वित्तीय प्रतिवेदन मान (NFRS) बमोजिम तयार गरिएको वित्तीय विवरण माथि छलफल गरी पारित गर्ने सम्बन्धमा ।
३. लेखापरीक्षण उपसमितिको सिफारिस बमोजिम आ.व. २०७८/७९ को लागि बाह्य लेखा परीक्षकको नियुक्ति गर्ने र निजको पारिश्रमिक निर्धारण गर्ने सम्बन्धमा (कम्पनी ऐन बमोजिम वाहलवाला लेखापरीक्षक श्री आर राजकर्णिकार एण्ड कम्पनी, चाटर्ड एकाउन्टेण्टस् पूनः नियुक्तिको लागि गोग्य हुनुहुन्छ) ।

**(ख) विशेष प्रस्ताव अन्तर्गत :**

१. संचालक समितिले प्रस्ताव गरे बमोजिम कम्पनीको हाल कायम रहेको चुक्ता पूँजी २,१५,००,००,०००/- मा ८.९७ प्रतिशतको दरले बोनश शेयर प्रदान गर्ने प्रस्ताव पारित गर्ने । बोनश शेयर जारी गरे पश्चात जारी तथा चुक्ता पूँजीमा हुने बृद्धिलाई समावेश गरी प्रबन्धपत्र संसोधन गर्न स्वीकृत प्रदान गर्ने । बोनश शेयर वितरण गर्दा कायम हुन आउने दशमलव पछिको अंकलाई सम्बन्धित शेयरधनीको नाममा पछि समायोजन गर्ने गरी यथावत रुपमा राख्ने प्रस्ताव पारित गर्ने ।
२. कम्पनीको हालको शेयर संरचना बमोजिम कायम रहेको चुक्ता पूँजी अनुरूप संस्थापक समूह तर्फ ७० प्रतिशत र सर्वसाधारण समूह तर्फ ३० प्रतिशत हिस्सा रहेकोमा संस्थापक समूह तर्फको ७० प्रतिशत शेयर मध्ये १९ प्रतिशत शेयरलाई सर्वसाधारण समूहमा परिवर्तन गरी संस्थापक तथा सर्वसाधारण शेयरको अनुपात ५१:४९ प्रतिशत कायम गर्ने प्रस्ताव पारित गर्ने ।
३. यस यूनियन लाइफ इन्स्योरेन्स कम्पनी लिमिटेड, प्राइम लाइफ इन्स्योरेन्स कम्पनी लिमिटेड र गुराँस लाइफ इन्स्योरेन्स कम्पनी लिमिटेड बिच एक आपसमा गाभिने सम्बन्धमा भएको प्रारम्भिक संझौता पत्र (MOU), कम्पनीको शेयर कारोबार रोक्का राख्ने गरी भएको निर्णय तथा कम्पनीको सम्पत्ति तथा दायित्वको मुल्यांकन कार्य (DDA) गर्न लेखापरीक्षक/परामर्शदाता नियुक्त गरी निजको पारिश्रमिक तोक्ने गरी भएको संचालक समितिको निर्णयहरु अनुमोदन गर्ने सम्बन्धमा ।

४. संचालक समिति तथा उपसमितिको बैठक भत्ता बृद्धि गर्ने सम्बन्धमा ।
५. प्रबन्धपत्र नियमावलीमा भएको संसोधनमा सम्बन्धित नियमनकारी निकायहरुले कुनै फेरबदल, संसोधन एवं परिमार्जन गर्नको लागि सुझाव दिएमा सोही अनुरूप आवश्यक फेरबदल, संसोधन एवं परिमार्जन गर्नको लागि संचालक समितिलाई अख्तियारी दिने सम्बन्धमा ।
६. कम्पनी ऐनको दफा १०५ को (१) (ग) बमोजिम आ.व. २०७७/७८ मा भएको खर्चको अनुमोदन गर्ने सम्बन्धमा ।

**(ग) विविध:**

## साधारणसभा सम्बन्धी सामान्य जानकारी

१. कम्पनीको पाँचौँ वार्षिक साधारणसभाको प्रयोजनको लागि कम्पनीको शेयर दाखिल खारेजको काम मिति २०७९ साल माघ १६ गते एक दिनको लागि बन्द रहनेछ । शेयर दाखिल खारेज बन्द भएको मिति भन्दा अगावै अर्थात् मिति २०७९ साल माघ १५ गते सम्म नेपाल स्टक एक्सचेन्ज लि. मा शेयर कारोबार गरी कम्पनीको शेयर रजिष्ट्रार प्रभु क्यापिटल लिमिटेड कमलादी, काठमाण्डौँको शेयरधनी दर्ता किताबमा कायम हुन आएका शेयरधनीहरुले मात्र साधारणसभामा भाग लिन पाउने छन् ।
२. सभा हुने दिन सभामा उपस्थितिका लागि हाजिर पुस्तिका विहान ९:३० बजे देखि खुल्ला रहने छ । सभामा सहभागिताको लागि शेयरधनी महानुभावहरुले आफ्नो परिचय पत्र, शेयर प्रमाणपत्र वा हितग्राही खाताको विवरण साथमा लिई आउनु पर्नेछ ।
३. प्रतिनिधि पत्र (प्रोक्सी) नियुक्त गर्न चाहने शेयरधनीहरुले प्रतिनिधि पत्र (प्रोक्सी फारम) भरी कम्पनीको शेयरधनीलाई नियुक्त गरी कम्पनीको कर्पोरेट कार्यालयमा सभा शुरु हुनु भन्दा ७२ घण्टा अगाडी दर्ता गरी सक्नु पर्नेछ ।
४. शेयरधनी महानुभावहरुलाई शेयरधनीको दर्ता किताबमा कायम रहेको ठेगानामा र इमेल ठेगानामा वार्षिक प्रतिवेदन पठाइने छ । कुनै कारणवश उक्त प्रतिवेदन नपाउनु भएमा कम्पनीको कर्पोरेट कार्यालय, नयाँ बानेश्वर काठमाण्डौँबाट प्राप्त गर्न सकिने छ ।
५. कम्पनीको शेयरधनी दर्ता किताबमा कायम हुन आएका नावालक शेयरधनीहरुको संरक्षकले सभामा भाग लिन वा प्रतिनिधि (प्रोक्सी) नियुक्त गर्न सक्नु हुनेछ ।
६. सभामा भाग लिन प्रतिनिधि (प्रोक्सी) नियुक्त गरिसकेपछि सम्बन्धित शेयरधनी स्वयमं सभामा उपस्थित हुन आएमा शेयरधनीले गरिदिएको प्रतिनिधि (प्रोक्सी) स्वतः बदर हुनेछ ।
७. कुनै संगठित संस्था वा कम्पनीले शेयर खरिद गरेको हकमा कार्यकारी प्रमुखले दस्तखत गरी मनोनित गरेको प्रतिनिधिले शेयरवालाको हैसियतले सभामा भाग लिन सक्नु हुनेछ ।
८. छलफलका विषय/सूची मध्ये विविध शिर्षक अन्तर्गत छलफल गर्न इच्छुक शेयरधनीले सभा हुनु भन्दा ७ (सात) दिन अगावै छलफलको विषय कम्पनी सचिव मार्फत संचालक समितिको अध्यक्षलाई लिखित रुपमा दिनु पर्नेछ ।
९. साधारण सभा सम्बन्धी थप जानकारीको लागि कम्पनीको कर्पोरेट कार्यालय नयाँ बानेश्वर काठमाण्डौँमा सर्म्पर्क राख्नु हुन वा कम्पनीको वेबसाइट [www.unionlife.com.np](http://www.unionlife.com.np) मा हेर्नु हुन समेत अनुरोध गर्दछौं ।

संचालक समितिको आज्ञाले  
कम्पनी सचिव



## यूनियन लाइफ इन्स्योरेन्स कम्पनी लिमिटेड

### प्रोक्सी फारम

श्री संचालक समिति  
यूनियन लाइफ इन्स्योरेन्स कम्पनी लिमिटेड  
भैरहवा, रुपन्देही ।

बिषय: प्रतिनिधि नियुक्त गरेको बारे ।

महाशय,

.....जिल्ला.....न.पा./गा.पा.वडा नं.....बस्ने म/हामी.....ले  
त्यस कम्पनीको शेयरधनीको हैसियतले २०७९ साल माघ २६ गते बिहिवारका दिन हुने पाँचौं वार्षिक साधारण सभामा  
म/हामी स्वयं उपस्थित भई छलफल तथा निर्णयमा सहभागी हुन नसक्ने भएकोले उक्त सभामा मेरो/हाम्रो तर्फबाट भाग  
लिन तथा मतदान गर्नका लागि .....जिल्ला .....न.पा./गा.पा. वडा नं.....बस्ने त्यस कम्पनीको  
शेयरधनी श्री.....शेयर प्रमाणपत्र नं.....लाई मेरो र हाम्रो प्रतिनिधि मनोनित गरी  
पठाएको छु/छौं ।

प्रतिनिधि नियुक्त भएको व्यक्तिको:

नाम:

हस्ताक्षर नमूना:

शेयरधनी नं.

हितग्राही खाता नं.....

निवेदक

दस्तखत

नाम:

ठेगाना:

शेयरधनी नं.

हितग्राही खाता नं.....

शेयर संख्या

मिति:

द्रष्टव्य: यो निवेदन सभा हुनु भन्दा कम्तीमा ७२ घण्टा अगावै कम्पनीको रजिष्टर्ड कार्यालयमा पेश गरिसक्नु पर्नेछ ।

## यूनियन लाइफ इन्स्योरेन्स कम्पनी लिमिटेड

### प्रवेश पत्र

शेयरधनीको नाम:.....

शेयरधनीको नं./हितग्राही खाता नं.....


यूनियन लाइफ इन्स्योरेन्स कम्पनी लिमिटेडको मिति २०७९/१०/२६ गते बिहिवार हुने पाँचौं वार्षिक साधारण सभामा  
उपस्थित हुन जारी गरिएको प्रवेश पत्र ।

शेयरधनीको दस्तखत :

द्रष्टव्य:

१. शेयरधनी आफैले खाली कोष्ठहरु भर्नुहोला ।

२. सभा कक्षमा प्रवेश गर्न यो प्रवेश पत्र प्रस्तुत गर्नु अनिवार्य छ ।

  
.....  
कम्पनी सचिव



**शुलभ अग्रवाल**  
(अध्यक्ष)

## अध्यक्षज्यूबाट प्रस्तुत मन्तव्य

### आवरणीय शेयरधनी महानुभावहरु,

यूनियन लाइफ इन्स्योरेन्स कम्पनी लिमिटेडको गरिमामय पाँचौँ वार्षिक साधारण सभामा उपस्थित हुनु भएका कम्पनीको सम्पूर्ण संचालकहरु, संस्थापक तथा सर्वसाधारण शेयरधनीहरु, व्यवस्थापन पदाधिकारीहरु तथा उपस्थित सबै महानुभावहरुमा म मेरो व्यक्तिगत तथा संचालक समितिको तर्फबाट हार्दिक स्वागत तथा अभिवादन गर्न चाहन्छु।

साथै कम्पनीको उन्नती र प्रगतीको लागि निरन्तर रुपमा साथ, समर्थन र अपार सद्भाव प्रकट गर्नु हुने सबै महानुभावहरु प्रति आभार प्रकट गर्न चाहन्छु। हामी सबैको साभ्ता संकल्प, अठोट र दृढ विश्वासको कारण कम्पनीले बीमा क्षेत्रमा अब्बलता सावित गर्न सफल भएकोमा सबैलाई धन्यवाद प्रकट गर्दछु।

### आवरणीय शेयरधनी महानुभावहरु,

कम्पनी स्थापना देखि हाल सम्म प्राप्त भएका व्यवसायिक उपलब्धीहरुको परिणाम कम्पनीको वित्तीय अवस्था मजबुद हुदै गईरहेको छ। कम्पनीका लगानीकर्ताहरुलाई यथोचित लाभ प्रदान गर्ने हेतुले आ.व. २०७७/७८ को वितरणयोग्य मुनाफाबाट ८.९७ प्रतिशत बोनस शेयर वितरण गर्ने प्रस्ताव गरेका छौं। सो प्रस्ताव यसै साधारण सभाबाट पारित हुने नै छ। हाल कम्पनी चुक्ता पूँजी रु. २ अर्ब १५ करोड रहेकोमा बोनस शेयर वितरण पश्चात कम्पनीको चुक्ता पूँजी रु. २,३४,२८,५५,००० कायम हुने व्यहोरा जानकारी गराउँदछु।

यसैगरी बीमा कम्पनीहरुको आर्थिक जोखिम बहन क्षमता अभिवृद्धि गर्नको लागि नियमनकारी निकाय नेपाल बीमा प्राधिकरणले

बीमा कम्पनीको चुक्ता पूंजी २०७९ चैत्र महिना भित्र रु. ५ अर्ब पुऱ्याउनु पर्ने भनि दिएको निर्देशनलाई कम्पनीले सकरात्मक रूपमा लिदै प्राइम लाइफ इन्स्योरेन्स कम्पनी लिमिटेड र गुराँस लाइफ इन्स्योरेन्स कम्पनी लिमिटेड संग एक आपसमा गाभिनको लागि संभौता गरी प्रकृया अगाडी बढाइरहेका छौं । कम्पनीको मिति २०७९।०९।२३ गते भएको चौथो वार्षिक साधारण सभाको निर्णयानुसार संचालक समितिलाई प्राप्त जिम्मेवारी अनुसार हामीले मर्जरको प्रकृया अगाडी बढाएका हौं ।

कम्पनीले मिति २०७९।०९।२९ गते प्राइम लाइफ इन्स्योरेन्स कम्पनी लिमिटेड र गुराँस लाइफ इन्स्योरेन्स कम्पनी लिमिटेड संग एक आपसमा गाभिनको लागि प्रारम्भिक संभौता गरेको थियो । संभौता पश्चात तिन वटै कम्पनीका एक एक जना संचालकहरु रहेको तिन सदस्यीय संयुक्त मर्जर समिति गठन गरी मर्जरको कार्यलाई तिव्र पारिएको थियो । मर्जरमा जाने कम्पनीहरुको सम्पत्ती, दायित्व तथा कारोवारको मूल्यांकन सम्बन्धी कार्य (DDA) गर्नु पर्ने व्यवस्थालाई मध्यनजर गरी मूल्यांकनकर्ता नियुक्त गरिएको थियो । मर्जरमा जाने तिन वटा कम्पनीको डिडिए गर्दा केही समय लागे पनि डिडिए प्रतिवेदन अनुसार तिन वटै कम्पनीको शेयर स्वाप अनुपात १:१:१ कायम हुन आएको छ । सोही अनुरूप मिति २०७९।१०।०१ गतेको दिन अन्तिम संभौतापत्रमा तिन वटै कम्पनी विचमा हस्ताक्षर भईसकेको छ । तिन वटा कम्पनीको मर्जर पश्चात बन्ने कम्पनीको नाम हिमालयन लाइफ इन्स्योरेन्स लिमिटेड रहने र यस कम्पनीको हाल बहाल रहनु भएको अध्यक्ष तथा प्रमुख कार्यकारी अधिकृत नयाँ बन्ने कम्पनीमा पनि अध्यक्ष र प्रमुख कार्यकारी अधिकृत रहनु हुने सहमती भएको छ । संभौता अनुसार २०७९ चैत्र महिना भित्रै मर्जरको प्रक्रियागत कार्यलाई सफल बनाई तिन वटै कम्पनीहरु विच एकिकृत कारोवार गरिने छ । मलाई लाग्छ, डिडिए प्रतिवेदन पश्चात भएको संभौताबाट स्थापित गरिएको शेयर स्वाप अनुपातले यस कम्पनीका लगानीकर्तालाई खुशीको संचार गर्न सफल भएको छ ।

#### आवरणीय शेयरधनी महानुभावहरु,

अब म आ.व. २०७९।७८ को व्यवसायिक तथा वित्तीय अवस्थाको बारेमा जानकारी गराउन चाहन्छु । कम्पनीले यस अवधिमा प्रथम बीमाशुल्क रु. ३,२४,४०,३५,४६६/- आर्जन गरेको छ भने नविकरण बीमाशुल्क रु. ३,६९,०७,५९,६९८/- आर्जन गर्न सफल भएको छ । यसैगरी कम्पनी पौष मसान्त सम्ममा कम्पनीबाट विभिन्न बैंकहरुको मुद्धती तथा शेयरमा लगानी भएको रकम रु. १४,३९,४८,४९,३७३/- रहेको छ भने जीवन बीमा कोषमा रु. १२,३२,७४,०४,७९९/- रहेको छ । उल्लेखित आँकडालाई हेर्ने हो भने कम्पनीको व्यवसायिक तथा वित्तीय अवस्था सुदृढ रहेको देख्न सकिन्छ ।

कम्पनीले व्यवसाय विस्तारको गर्ने क्रममा देशभर स्थापना गरेका २०४ वटा शाखा तथा उपशाखा कार्यालयहरु मार्फत कम्पनीले देशव्यापी रूपमा आफ्नो प्रभाव विस्तार गरिसकेको छ । नेपालको कुना कन्दरामा कम्पनीका अभिकर्ताहरु कार्यरत रहेका छन् । कम्पनीको पहुँच र प्रभावलाई हेर्दा कम्पनी बीमा क्षेत्रमा अग्रणी संस्थाको रूपमा स्थापित भएको छ । कम्पनीमा कार्यरत कर्मचारीहरु, अभिकर्ताहरुलाई सवल र सक्षम बनाउनको लागि विभिन्न प्रकारका उपयोगी तालिमहरु प्रदान गर्दै आएका छौं । यसबाट कर्मचारी अभिकर्ताहरुको कार्य क्षमतामा विकास भएको छ । कम्पनीको व्यवसाय विस्तार गर्न समय सान्दर्भिक नविनतम जीवन बीमा योजनाहरु संचालनमा ल्याएका छौं । कम्पनीले ल्याएका नविनतम जीवन बीमा योजनाहरु आममानिसहरुले खरिद गरेको कारण कम्पनीको व्यवसाय विस्तार हुन सकेको जानकारी गराउँदछु । कोभिड-१९ को त्रासदीपूर्ण अवस्था हटे पनि त्यसबाट सिर्जित परिणामको कारण आर्थिक क्षेत्रमा पर्न गएको असरलाई व्यवस्थापन गरी कम्पनीले व्यवसाय बृद्धि गर्दै लगेको व्यहोरा समेत यहाँहरुलाई अवगत गराउँदछु ।

#### आवरणीय शेयरधनी महानुभावहरु,

लगानीकर्ताहरुको लगानीलाई सुरक्षित गरी लगानीको उचित प्रतिफल प्रदान गर्ने विषयमा हामी सदैव सचेत रहेका छौं । यसको लागि कम्पनीको मुनाफा वढाउनको लागि उचित रूपमा ध्यान दिएका छौं । कम्पनीमा संस्थागत सुशासन कायम राख्न, सम्पत्ती शुद्धिकरण निवारण सम्बन्धी व्यवस्थाहरुको परिपालनामा गर्न र नियमनकारी निकायहरुबाट जारी नीति, नियम, निर्देशनहरुको कार्यान्वयन गर्न जोड दिएका छौं । जसको कारण कम्पनीको कार्यसम्पादन स्तर राम्रो रहेको देखिन्छ । कम्पनीको व्यवस्थापकिय तथा प्रशासनिक कार्यलाई सुदृढ गरी कम्पनीको सेवा प्रवाह प्रभावकारी बनाउन ध्यान दिएका छौं । यसबाट कम्पनी प्रति आम मानिसको भरोसामा बृद्धि हुन गएको देखिन्छ । मेरो सम्पूर्ण शेयरधनी महानुभावहरु संग आग्रह छ कि समग्रतामा कम्पनीलाई सुदृढ गरी प्रतिफलयुक्त बनाउने र लगानीहरुलाई उचित प्रतिफल दिलाउन हामी निरन्तर प्रयत्नरत छौं । सदैव हामी तपाईं लगानीकर्ताहरुको साथमा छौं र कम्पनी मर्जर पश्चात पनि तपाईंहरुको साथमा निरन्तर रहने छौं । शेयरधनीहरुको कुनै समस्या गुनासा भए हामी सम्बोधन गर्न सदैव तत्पर रहेको समेत जानकारी गराउँदछौं ।

#### अन्त्यमा,

कम्पनीको उन्नती र प्रगतीमा निरन्तर मार्गनिर्देशन एवं सहयोग प्रदान गर्नु हुने नियमनकारी निकाय नेपाल बीमा प्राधिकरण, सम्बद्ध नियमनकारी निकाय नेपाल धितोपत्र बोर्ड, नेपाल स्टक एक्सचेन्ज लिमिटेड, कम्पनी रजिष्ट्रारको कार्यालय, सिडिएएस एण्ड क्लियरिङ लिमिटेड, संस्थापक तथा सर्वसाधारण शेयरधनीहरु, कर्मचारीहरु, बीमितहरु, अभिकर्ताहरु एवं प्रत्यक्ष अप्रत्यक्ष रूपमा सहयोग गर्नु हुने सम्पूर्ण महानुभावहरुलाई म मेरो व्यक्तिगत तर्फबाट र संचालक समितिको तर्फबाट हार्दिक धन्यवाद तथा आभार प्रकट गर्न चाहन्छु । साथै आगामी दिनहरुमा समेत यहाँहरु सबैको निरन्तर सहयोग र सद्भावको अपेक्षा गर्दछु ।

धन्यवाद,

शुलभ अग्रवाल  
अध्यक्ष

## संचालकहरुको संक्षिप्त परिचय



### श्री शुलभ अग्रवाल, अध्यक्ष

श्री शुलभ अग्रवालज्यू संचालक समितिमा संस्थापक शेयरधनीको तर्फबाट प्रतिनिधित्व गरिरहनु भएको छ । उहाँ प्रतिष्ठित औद्योगिक तथा व्यवसायिक समूह शंकर ग्रुप संग सम्बन्धित हुनुहुन्छ । विभिन्न उद्योग प्रतिष्ठानहरुको सफलतापूर्वक संचालन गर्दै आउनु भएको उहाँ नेपाल उद्योग परिसंघको निवर्तमान उपाध्यक्ष हुनुहुन्छ । नेपालको सफल उद्योगी तथा व्यवसायी रहनु भएका उहाँले उत्पादन, व्यापार तथा सेवाका क्षेत्रहरुमा योगदान गर्दै आउनु भएको छ ।

### श्री संदिप कुमार अग्रवाल, संचालक

श्री संदिप कुमार अग्रवालज्यू संचालक समितिमा संस्थापक शेयरधनीको तर्फबाट प्रतिनिधित्व गरिरहनु भएको छ । उहाँ प्रतिष्ठित औद्योगिक समूह शिवशक्ति ग्रुपको प्रबन्ध निर्देशक रहनु भएको छ । उत्पादन तथा सेवामुलक उद्योगहरु संचालन गरिरहनु भएको उहाँ नेपाल उद्योग बाणिज्य महासंघको केन्द्रिय सदस्यको जिम्मेवारीमा समेत रहनु भएको छ ।



### श्री जीवन कुमार अग्रवाल, संचालक



श्री जीवन कुमार अग्रवालज्यू संचालक समितिमा संस्थापक शेयरधनीको तर्फबाट प्रतिनिधित्व गरिरहनु भएको छ । उद्योग तथा व्यापारको क्षेत्रमा सक्रिय रहनु भएको उहाँ शालिमार ग्रुपमा आवद्ध रहनु भएको छ । व्यापार व्यवसायको क्षेत्रमा अतिरिक्त सामाजिक क्षेत्रमा समेत सक्रिय रहदै आउनु भएको उहाँ सफल व्यवसायीको रुपमा परिचित हुनुहुन्छ ।

### श्रीमती सिमा गोलछा, संचालक



श्रीमती सिमा गोलछाज्यू संचालक समितिमा संस्थापक शेयरधनीको तर्फबाट प्रतिनिधित्व गरिरहनु भएको छ । उहाँ प्रतिष्ठित औद्योगिक तथा व्यवसायिक समूह गोलछा ग्रुप संग सम्बन्धित हुनुहुन्छ । उद्योग तथा व्यवसायको क्षेत्रमा सक्रिय रहदै आउनु भएको उहाँ विभिन्न सामाजिक संघ संस्थामा आवद्ध रहनु भएको छ । उहाँ सफल महिला उद्यमी व्यवसायी तथा समाजसेविको रुपमा परिचित हुनुहुन्छ ।

### श्री सिताराम अग्रवाल, संचालक

श्री सिताराम अग्रवालज्यू संचालक समितिमा सर्वसाधारण शेयरधनीको तर्फबाट प्रतिनिधित्व गरिरहनु भएको छ । लामो समय देखि कानून व्यवसायको क्षेत्रमा सक्रिय रहनु भएको उहाँ बाणिज्य कानूनको अनुभव प्राप्त व्यक्ति हुनुहुन्छ । नेपाल टेलिभिजनको अध्यक्ष रहि सक्नु भएको उहाँ पेशागत तथा सामाजिक कार्यमा समेत सफल व्यक्तित्व हुनुहुन्छ ।



### श्री सचिन आचार्य, संचालक



श्री सचिन आचार्यज्यू संचालक समितिमा सर्वसाधारण शेयरधनीको तर्फबाट प्रतिनिधित्व गरिरहनु भएको छ । पूंजी बजार तथा अर्थतन्त्रको बारेमा बिशेष दखल राख्नु हुने उहाँ शेयर बजारको बिश्लेषकको रुपमा समेत चिनिनुहुन्छ । बिभिन्न क्षेत्रका व्यवसायमुलक कार्यमा संलग्न रहदै आउनु भएको उहाँ एक गतिशिल व्यवसायिक व्यक्तित्व हुनुहुन्छ ।

### श्री दिगम्बर भा. स्वतन्त्र विज्ञ संचालक

श्री दिगम्बर भाज्यू संचालक समितिमा स्वतन्त्र विज्ञ संचालकको हैसियतमा प्रतिनिधित्व गरिरहनु भएको छ । उहाँ नेपाल आयल निगमको कार्यकारी निर्देशक तथा नेपाल दुर संचार प्राधिकरणको अध्यक्ष भएर कार्य गरिसक्नु भएको छ । पेशाले ईन्जिनियर तथा व्यवस्थापक रहनु भएको उहाँले नेपालको दुरसंचार उद्योग क्षेत्रको विकासको लागि उपयुक्त नीति निर्माणमा महत्वपूर्ण योगदान गर्नु भएको छ । उहाँ विभिन्न विकास आयोजनाहरुमा परामर्शताको रुपमा कार्यरत रहदै आउनु भएको छ ।



## ब्यवस्थापन समूह (Management Team)



**Mr. Manoj Kumar Lal Karn**  
Chief Executive Officer



**Mr. Kapil Kumar Dahal**  
(Deputy Chief Executive Officer)



**Mr. Madhav Prasad Sharma**  
(Deputy General Manager)



**Mr. Ram Shrestha**  
(Head-Underwriting Department)



**Mr. Ishwar Kumar Sedai**  
(Company Secretary/Head-Legal/Claim Department)



**Mr. Rabin Shrestha**  
(Head IT Department)



**Dilli Prasad Dulal**  
(Head-Finance Department)



**Mr. Ritendra Lal Karn**  
(Head-Agency Department)



**Mrs. Gita Shrestha**  
(Head-Corporate Marketing Department)



**Mr. Prakash Chandra Neupane**  
(Head- HR/Admin Department)



**Mr. Harka Bahadur Budhathoki**  
(Head-Training Department)



## प्रादेशिक प्रमुखहरु (Province Heads)



Mr. Bhuparaj Prajuli  
(Head Province 1)



Mr. Hari Prasad Dhungana  
(Head-Bagmati Province)



Mr. Tulk Nath Acharya  
(Head-Gandaki Province)



Mr. Buddha Bahadur Suryabanshi  
(Head-Lumbini Province)



Mr. Bhoj Kumar Kunwar  
(Head-Karnali Province)



Mr. Chandra Bahadur Bohara  
(Head-Sudurpashchim Province)

## नायब प्रादेशिक प्रमुखहरु (Deputy Province Heads)



Bhola Krishna Mishra (Nabin)  
(Deputy Province Head-Province 1)



Indra Raj Subedi  
(Deputy Province Head-Madhesh Province)



Jitesh Karn  
(Deputy Province Head-Madhesh Province)



Manoranjan Karn  
(Deputy Province Head-Madhes Province)



Rakesh Maharjan  
(Deputy Province Head-Bagmati Province)



Amar Shrestha  
(Deputy Province Head-Bagmati Province)

## नायब प्रादेशिक प्रमुखहरु (Deputy Province Heads)



**Ganesh Dhamala**  
(Deputy Province Head-Gandaki Province)



**Balram Gautam**  
(Deputy Province Head-Gandaki Province)



**Umesh Nau Thakur**  
(Deputy Province Head-Karnali Province)



**Kishor Kumar Thapa**  
(Deputy Province Head-Karnali Province)



**Govinda Regmi**  
(Deputy Province Head-Karnali Province)



**Devraj Panta**  
(Deputy Province Head-Sudurpashim Province)



**Doban Rawal**  
(Deputy Province Head-Sudurpashchim Province)



**Parmananda Panta**  
(Deputy Province Head-Sudurpashchim Province)





## परिया प्रमुखहरु (Area Incharge)



**Rudra Dahal**  
(Area Incharge-Madesh Province)



**Raju Shrestha**  
(Area Incharge-Bagmati Province)



**Dorje Lama**  
(Area Incharge-Bagmati Province)



**Suresh Baral**  
(Area Incharge-Gandaki Province)



**Shiva Kumal**  
(Area Incharge-Lumbini Province)



**Juna Kunwar**  
(Area Incharge-Lumbini Province)



**Nahakul Pandey**  
(Area Incharge-Lumbini Province)

# संचालक समितिका पदाधिकारीहरू



# व्यावस्थापन समूह







# ଅମ୍ଭର ପରିଚୟ

ଅନୁଭବ

## कम्पनीको परिचय (About The Company)



जीवन बीमा व्यवसायको माध्यमबाट देशभर छरिएर रहेको आर्थिक श्रोत र साधनलाई जीवन बीमाशुल्कका रुपमा संकलन गरी देशको आर्थिक विकासमा योगदान पुर्याउने र समग्र नेपालीहरुको आर्थिक जीवनस्तर सुदृढ तुल्याउने अभिप्राय लिई यूनियन लाइफ इन्स्योरेन्स कम्पनी लिमिटेड स्थापना भएको हो ।

सिद्धार्थनगर नगरपालिका-८, रुपन्देहीमा रजिष्टर्ड कार्यालय र काठमाण्डौ महानगरपालिका-१०, नयाँ बानेश्वर, काठमाण्डौमा प्रधान कार्यालय रहेको यस कम्पनी, कम्पनी रजिष्ट्रारको कार्यालयमा मिति २०७४।०१।२४ गते (दर्ता नं.१६८१३१२०७३२०७४) दर्ता भई बीमा समितिबाट मिति २०७४/०३/२० गते जीवन बीमा व्यवसाय संचालन गर्न ईजाजत पाए अनुसार कम्पनीले मिति २०७४।०६।०६ गते कारोवार संचालनको स्वीकृती प्राप्त गरी तत्पश्चात नियमित रुपमा कारोवार संचालन गरिरहेको छ । यस कम्पनीमा प्रतिष्ठित उद्योगपति, व्यापारी, समाजसेवीहरु एवं समाजका प्रतिष्ठित व्यक्तिहरु सहित जगदम्बा समूह, गोल्छा समूह, न्यौपाने समूह, गाडिया समूह, राजेश हार्डवेयर तथा टिवडेवाल समूह आदिको लगानी रहेको छ ।



**पूँजी संरचना**

कम्पनीको अधिकृत पूँजी रु २ अर्ब १५ करोड र जारी तथा चुक्ता पूँजी रु २ अर्ब १५ करोड रहेको छ। सो पूँजी मध्ये ७० प्रतिशतले हुने रु. १ अर्ब ५० करोड ५० लाख संस्थापक समूहको र ३० प्रतिशतले हुने रु. ६४ करोड ५० लाख सर्वसाधारण समूहको योगदान रहेको छ।

**पूँजी संरचना**

कम्पनीले बीमा व्यवसायमा हुने आर्थिक जोखिम न्यून गर्न बीमा गर्ने व्यक्तिहरुको पूँजीमा ओशन रि र नेपाल पूँजीमा कम्पनी लिमिटेडसंग सम्झौता गरेको छ।

**परिकल्पना (Vision)**

नेपालीहरु माझ बीमा सम्बन्धी जनचेतना अभिवृद्धि गरी बीमा बजारको दायरालाई विस्तार गर्नुका साथै बीमितहरुलाई अन्तर्राष्ट्रिय स्तरको बीमा सेवा सुविधा प्रदान गरी आर्थिक समृद्धि प्रदान गर्ने

**लक्ष्य (Mission)**

बीमा व्यवसायलाई स्वच्छ, प्रतिस्पर्धी तथा विश्वशनीय बनाउन बीमितहरुको सुरक्षा तथा अधिकतम लाभ प्रदान गर्ने खालका बीमा योजनाहरु ल्याउने तथा छरिएर रहेका श्रोत र साधनहरुलाई एकिकृत गरी भौतिक पूर्वाधारहरुमा लगानी गर्नुको साथै रोजगारी सृजना गरी जीवनस्तर उकास्ने।

**कम्पनीको उद्देश्य**

- क) बीमा सम्बन्धी नयाँ बीमा योजनाहरु तयार गरी अन्तर्राष्ट्रिय स्तरको सुविधा प्रदान गर्ने।
- ख) बीमा व्यवसायको प्रवर्धन गरी आर्थिक विकासमा टेवा पुऱ्याउने।
- ग) शेयरधनीहरु, बीमितहरुको लगानीको उचित प्रतिफल प्रदान गर्ने।
- घ) बीमा व्यवसायको विकास तथा बिस्तार गरी सबैलाई बीमाको दायरामा ल्याउने।
- ङ) बीमा व्यवसायको विश्वसनीयता अभिवृद्धि गर्न जनचेतनामुलक कार्यहरु गर्ने

## कम्पनीको बीमा योजनाहरु (Company's Products)



जीवन अमूल्य छ समयमै सुरक्षित गर्नुपर्छ  
घातक रोगको उपचार गर्न युनियनकै बीमा सेज्नुपर्छ ।

## घातक रोग बापतको बीमा सुविधा

यस योजना अन्तर्गत **१८ घातक रोग**  
मध्ये कुनै पनि एक रोग निरुपण  
(Diagnosis) भएमा एकमुष्ट  
रु. **५० लाख** सम्मको भुक्तानी गरिनेछ ।



कडा प्रकृतिको  
क्यान्सर



मृगौला फेल



मष्तिष्कघात



हृदयघात



ओपन हार्ट सर्जरी

घातक रोग बापतको  
बीमा सुविधा


## १८ ठूला घातक रोगहरू

- कडा प्रकृतिको क्यान्सर
- मृगौला फेल
- मष्तिष्कघात
- मल्टिपल स्क्लेरोसिस
- हृदयघात
- ओपन हार्ट सर्जरी

- ओपन चेष्ट सिएविजि
- एओर्टा ग्राफ्ट सर्जरी
- ब्रेन ट्युमर
- बहिरोपना
- अल्जाईमर्स रोग
- कडा प्रकृतिको कोमा

- कलेजोको विफल अन्तिम चरणमा
- पार्किन्सन्स रोग
- स्थायी रूपमै भएको हातखुट्टाको पक्षघात
- थर्ड डिग्री बर्न
- बोल्ने क्षमता हराएको
- बोनम्यारो प्रत्यारोपण





### Limited Endowment Plan

((सिमित भुक्तानी सावधिक जीवन बीमा योजना )

### Endowment Assurance Cum Whole Life Plan

सावधिक तथा आजीवन जीवन बीमा योजना



### Endowment Assurance Life Plan

सावधिक जीवन बीमा योजना

### Group Term Assurance Plan

सामुहिक म्यादी जीवन बीमा योजना



### Child Endowment Plan

बालवच्चा सावधिक जीवन बीमा योजना




### Money Back cum Whole Life Assurance Plan

अग्रिम भुक्तानी तथा आजीवन जीवन बीमा योजना

### Jeevan Utthan Insurance Plan

जीवन उत्थान बीमा योजना



### Limited Payment (Endowment Cum Whole Life) Plan

सिमित भुक्तानी (सावधिक तथा आजीवन ) जीवन बीमा योजना

### Jeevan Deep Term Life Insurance Plan

जीवन दीप बीमा योजना



### Jeevan Adhar Insurance Plan

जीवन आधार बीमा योजना



Jeevan Sampanna Insurance Plan  
जीवन सम्पन्न बीमा योजना

Jeevan Aawaran Insurance Plan  
जीवन आवरण बीमा योजना



Critical Illness Rider Benefit  
(घातक रोग बापतको सुविधा )



# कम्पनी ऐन २०६३ को दफा १०८ बमोजिम यूनियन लाइफ इन्स्योरेन्स कम्पनी लिमिटेडको संचालक समितिको तर्फबाट प्रस्तुत गरिएको आ.व. २०७७/७८ को वार्षिक प्रतिवेदन

## आदरणीय शेयरधनी महानुभावहरु,

यस कम्पनीको गरिमामय पाँचौँ वार्षिक साधारणसभामा उपस्थित हुनु भएका सम्पूर्ण शेयरधनी महानुभावहरुलाई म मेरो व्यक्तिगत तर्फबाट र संचालक समितिको तर्फबाट हार्दिक स्वागत तथा अभिवादन गर्न चाहन्छु । अब म कम्पनीको यस गरिमामय साधारणसभामा कम्पनी ऐन २०६३ को दफा १०९ बमोजिम संचालक समितिको तर्फबाट तयार गरिएको आ.व. २०७७/७८ को वार्षिक प्रतिवेदन पेश गर्न गइरहेको छु । प्रस्तुत प्रतिवेदन उपर आवश्यक छलफल गरि पारित गरिदिनुहुनका लागि उपस्थित सम्पूर्ण शेयरधनी महानुभावहरु समक्ष हार्दिक अनुरोध गर्दछु ।

## (क) विगत वर्षको कारोबारको सिंहावलोकन :

विगत वर्षमा कोभिडले पारेको प्रभावबाट आर्थिक क्षेत्र नराम्ररी प्रभावित बन्यो । कोभिडबाट सिर्जित समस्याहरुको कारण आर्थिक क्षेत्रमा परेको नकरात्मक असरबाट बीमा व्यवसाय पनि प्रभावित हुन पुग्यो । हाल सम्म पनि आममानिसहरुको आर्थिक क्षमतामा अभै बढोत्तरी हुन सकिरहेको छैन । अभै पनि देशमा आर्थिक तरलताको अवस्था कायम रहेको छ । यस्तो अवस्थामा पनि कम्पनीले अपेक्षाकृत रुपमा व्यवसाय गर्न सफल भएको छ ।

कोभिडको समय अघि कम्पनीले अत्यन्तै उत्साहप्रद रुपमा बीमा व्यवसाय गरेको थियो भने कोभिड र तत्पश्चात कम्पनीको व्यवसायमा केहि प्रभाव पर्न गएको स्पष्ट नै छ । कोभिड पछि डेडगुको प्रकोप देखिनु र राष्ट्रिय रुपमा आर्थिक सवलिकरणको अवस्था देखिन नसकेको कारण बीमा व्यवसायमा असर परेको तथ्य हामी सामु रहेको स्पष्ट छ ।

## (ख) राष्ट्रिय तथा अन्तर्राष्ट्रिय परिस्थितिबाट कम्पनीको कारोबारलाई कुनै असर परेको भए सो असर :

कोभिडको कारण उत्पन्न जटिल परिस्थितीको कारण राष्ट्रिय र अन्तर्राष्ट्रिय क्षेत्र आर्थिक समस्याबाट गुञ्जिन पुग्यो । अन्तर्राष्ट्रिय रुपमा आर्थिक क्षेत्रमा परेको असरबाट नेपाली अर्थतन्त्र समेत प्रभावित हुन पुगेको थियो । कोभिडको कारण आर्थिक क्षेत्र चलायमान नहुँदा र नेपाली नागरिकको आर्थिक क्षमतामा त्प्त आउँदा कम्पनीको जीवन बीमा व्यवसायमा असर पर्न गएको देखिन्छ । जीवन बीमा व्यवसायको विकासको लागि राज्य स्तरबाट उचित नीतिगत व्यवस्थाहरु हुन नसकेको कारण बीमा व्यवसायले सहि दिशा लिन सकेको देखिदैन । राज्यस्तरबाट बीमा गर्ने व्यक्ति तथा जीवन बीमा कम्पनीहरुको दिर्घकालिन हितको लागि उपयुक्त र प्रभावकारी नीतिगत व्यवस्था हुन नसकेको कारण व्यवसायमा असर पर्न गएको देखिन्छ ।

## (ग) प्रतिवेदन तयार भएको मितिसम्म चालु वर्षको उपलब्धी र भविष्यमा गर्नुपर्ने कुराको सम्वन्धमा सञ्चालक समितिको धारणा :

### व्यवसायिक उपलब्धी :

कम्पनीले आ.व. २०७४/७५ को अवधिमा प्रथम बीमाशुल्क तर्फ रु. ५९,६०,८९,०६८/-, वैदेशिक रोजगार बीमा व्यावसाय तर्फ रु. २६,८९,६७,१८४/- गरी जम्मा बीमा शुल्क रु. ८६,५०,५६,२५२/- संकलन गर्न सफल भएको थियो । यसैगरी आ.व. २०७५/७६ को अवधिमा प्रथम बीमाशुल्क तर्फ रु.२,४९,२८,५९,२०७/-, वैदेशिक रोजगार बीमा व्यावसाय तर्फ रु. ३०,११,११,६४५/- र नकिरण बीमाशुल्क तर्फ रु. २५,८५,८१,१३६/- गरी जम्मा बीमा शुल्क रु. ३,०५,२५,५१,९८८/- संकलन गर्न सफल भएको थियो । त्यस्तै आ.व. २०७६/७७ मा रु.४,६७,८५,८९,७२२/- बीमाशुल्क संकलन गर्न सफल भएको देखिन्छ । आ.व. २०७७/७८ को अवधिमा प्रथम बीमाशुल्क रु. ३,२४,४०,३५,४६६/- आर्जन गरेको छ भने नविकरण बीमाशुल्क रु. ३,६१,०७,५९,६१८/- आर्जन गर्न सफल भएको छ । यस्तै २०७९ पुष मसान्त सम्म रु. ३,७५,६५,५०,७११/- बीमाशुल्क आर्जन भएको देखिन्छ ।

### कम्पनीको कारोबारको मुख्य विवरणहरु :

	आ.व. २०७६/७७	आ.व. २०७७/७८
कुल बीमाशुल्क	४,६७,८५,८९,७२२/-	६,८५,४७,९५,०८४/-
कुल लगानी	५,२८,९१,०४,७४०/-	७,८५,५७,६२,९३५/-
कुल दाबी भुक्तानी	९६,८३,२९,१८०/-	२,०७,९६,८५,९५६/-
जीवन बीमा कोष	४,३३,३६,५६,४०२/-	७,५८,४५,८३,८३५ -

### शाखा तथा उपशाखाहरुको विस्तार :

कम्पनीले देशव्यापी पहुँच बढाउन २०४ वटा शाखा तथा उपशाखा कार्यालयहरु स्थापना गरेको छ । शाखा तथा उपशाखा विस्तार पश्चात कम्पनीको व्यवसायिक प्रभावमा वृद्धि हुदै गएको देखिन्छ । कम्पनी, अभिकर्ता र वीमितहरु बिच समन्वयकर्ताको रुपमा रहेका शाखा तथा उपशाखाहरुको भुमिका बढाउन र सेवा प्रवाहलाई प्रवाभकारी बनाउदै आएका छौं । शाखा तथा उपशाखाहरुको विस्तारको कारण कम्पनीमा देशव्यापी रुपमा अभिकर्ताहरुको आवद्धता बढाई कम्पनीको व्यवसाय वृद्धि गर्न सफल भएका छौं ।

**क्षमता अभिवृद्धि तालिम संचालन :**

कम्पनीका कर्मचारीहरूलाई विषयगत तालिम प्रदान गरिनुका साथै तालिम प्रदायक संस्थाहरु संग समन्वय गरेर उपयुक्त प्रकारका तालिम प्रदान गर्दै आएका छौं । कम्पनीको व्यवसाय विस्तार तथा प्रवर्द्धनमा निरन्तर सक्रिय रहेका अभिकर्ताहरूलाई समय समयमा तालिम प्रदान गर्ने गरिएको छ । अभिकर्ताहरूलाई कम्पनीको प्रादेशिक कार्यालय, शाखा कार्यालय तथा उपशाखा कार्यालयहरूबाट समन्वय गरी तालिम प्रदान गर्ने गरिएको छ । यसबाट कम्पनीमा आवद्ध कर्मचारीहरु तथा अभिकर्ताहरुले क्षमता विकास गर्ने अवसर पाईरहेका छन् ।

**बीमाङ्गीय मूल्यांकन :**

नियमनकारी निकाय बीमा समितिबाट स्वीकृत भएको आ.व. २०७७/७८ को निर्धारित बोनस दर यस प्रकार रहेको छ ।

**बोनस दर तालिका**

बीमा योजना	बीमा अवधि	बोनस दर	बीमालेख संख्या
सावधिक तथा बालबच्चा सावधिक जीवन बीमा योजना	०-९	२९	९५२
	१०-१४	३२	७६३४
	१५-१९	३५	२५९०५
	२०-२४	३८	९५५७
	२५ वा सो भन्दा माथि	७१	४८६
सिमित भुक्तानी सावधिक जीवन बीमा योजना (एकल)	१०-१४	२६	१३१४
	१५-१९	२८	३८४
	२०-२४	३१	८८
	२५ वा सो भन्दा माथि	४१	५
सिमित भुक्तानी सावधिक जीवन बीमा योजना (रेगुलर)	१०-१४	२९	१७९
	१५-१९	३४	६८०
	२०-२४	३९	५०६
	२५ वा सो भन्दा माथि	७१	१२९
सावधिक तथा आजीवन जीवन बीमा योजना	०-९	३९	३१
	१०-१४	३९	२०१
	१५-१९	४४	२६१५
	२०-२४	४९	२५२२
	२५ वा सो भन्दा माथि	७३	१८४
सिमित भुक्तानी सावधिक तथा आजीवन जीवन बीमा योजना	०-९	५०	१८
	१०-१४	५०	२३
	१५-१९	५०	४०
	२०-२४	५०	१२
	२५ वा सो भन्दा माथि	५०	४
बार्षिक अग्रिम भुक्तानी जीवन बीमा योजना	०-९	१९	१६
	१०-१४	२२	४४६
	१५-१९	२७	६६१२
	२०-२४	२७	२५१७३
अग्रिम भुक्तानी तथा आजीवन जीवन बीमा योजना	१०-१४	२४	११७
	१५-१९	२७	१२९३
	२०-२४	३०	६१२
	२५ वा सो भन्दा माथि	४१	६३
जीवन आधार जीवन बीमा योजना	१०-१४	५०	१३
	१५-१९	५०	२०७
	२०-२४	५०	८३८
जीवन सम्पन्न बीमा योजना	०-९	५०	१५
	१०-१४	५०	३०
	१५-१९	५०	३१
	२०-२४	५०	१०
	२५ वा सो भन्दा माथि	५०	१०



**दावी भुक्तानी :**

कम्पनीले आ.व. २०७७/७८ मा रु. २,०७,९६,८५,९५६/- दावी भुक्तानी गरेको छ। कम्पनीले दावी भुक्तानीलाई प्राथमिकतामा राखि कार्य गर्दै आएको छ।

**कम्पनी मर्जरको लागि संझौता :**

नियमनकारी निकाय नेपाल बीमा प्राधिकरणले बीमा कम्पनीको चुक्ता पूंजी २०७९ चैत्र महिना भित्र रु. ५ अर्ब पुऱ्याउनु पर्ने भनि दिएको निर्देशनलाई कम्पनीले सकारात्मक रूपमा लिदै प्राइम लाइफ इन्स्योरेन्स कम्पनी लिमिटेड र गुराँस लाइफ इन्स्योरेन्स कम्पनी लिमिटेड संग एक आपसमा गाभिनको लागि संझौता गरी प्रकृया अगाडी बढाईरहेका छौं। कम्पनीको मिति २०७९/०९/२३ गते भएको चौथो वार्षिक साधारण सभाको निर्णयानुसार संचालक समितिलाई प्राप्त जिम्मेवारी अनुसार हामीले मर्जरको प्रकृया अगाडी बढाएका छौं।

कम्पनीले मिति २०७९/०९/२९ गते प्राइम लाइफ इन्स्योरेन्स कम्पनी लिमिटेड र गुराँस लाइफ इन्स्योरेन्स कम्पनी लिमिटेड संग एक आपसमा गाभिनको लागि प्रारम्भिक संझौता गरेको थियो। संझौता पश्चात तिन वटै कम्पनीका एक एक जना संचालकहरु रहेको तिन सदस्यीय संयुक्त मर्जर समिति गठन गरी मर्जरको कार्यलाई तिब्र पारिएको थियो। मर्जरमा जाने कम्पनीहरुको सम्पत्ती, दायित्व तथा कारोबारको मूल्यांकन सम्बन्धी कार्य (DDA) गर्नु पर्ने व्यवस्थालाई मध्यनजर गरी मूल्यांकनकर्ता नियुक्त गरिएको थियो। मर्जरमा जाने तिन वटा कम्पनीको डिडिए गर्दा केही समय लागे पनि डिडिए प्रतिवेदन अनुसार तिन वटै कम्पनीको शेयर स्वाप अनुपात १:१:१ कायम हुन आएको छ। सोही अनुरूप मिति २०७९/१०/०९ गतेको दिन अन्तिम संझौतापत्रमा तिन वटै कम्पनी विचमा हस्ताक्षर भईसकेको छ। तिन वटा कम्पनीको मर्जर पश्चात बन्ने कम्पनीको नाम हिमालयन लाइफ इन्स्योरेन्स लिमिटेड रहने र यस कम्पनीको हाल बहाल रहनु भएको अध्यक्ष तथा प्रमुख कार्यकारी अधिकृत नयाँ बन्ने कम्पनीमा पनि अध्यक्ष र प्रमुख कार्यकारी अधिकृत रहनु हुने सहमती भएको छ। संझौता अनुसार २०७९ चैत्र महिना भित्रै मर्जरको प्रक्रियागत कार्यलाई सफल बनाई तिन वटै कम्पनीहरु विच एकिकृत कारोवार गरिने छ।

**(घ) कम्पनीको औद्योगिक वा व्यवसायिक सम्बन्ध :**

व्यवसाय प्रवर्द्धन तथा विस्तारका गर्नको लागि कम्पनीले औद्योगिक तथा व्यावसायिक सम्बन्ध बढाउन ध्यान दिएका छौं। औद्योगिक क्षेत्र संग कम्पनीको बीमा व्यवसाय विस्तारको लागि सम्बन्ध स्थापित गर्न औद्योगिक तथा व्यापारिक क्षेत्रका उद्योगपति, व्यापारी, उद्योग व्यापार क्षेत्रमा कार्यरत कर्मचारीहरु, श्रमिकहरु सबैलाई समेट्ने गरी बीमा योजनाहरु तयार गर्दै आएका छौं। कम्पनीको औद्योगिक तथा व्यवसायिक सम्बन्ध सुदृढ रहेको कारण कम्पनीको व्यवसाय बढ्दै गएको हो।

**(ङ) सञ्चालक समितिमा भएको हेरफेर र सो को कारण :**

आ.व. २०७७/७८ को अवधिमा संचालक समिति संस्थापक शेयरधनीको तर्फबाट संचालक रहनु भएको श्री शेखर गोल्छाज्यूले राजिनामा दिनु भए पश्चात उहाँको स्थानमा श्रीमती सिमा गोल्छाज्यू मिति २०७८/०२/३१ गतेबाट लागू हुने गरी संचालक नियुक्त हुनु भएको। सो बाहेक कुनै हेरफेर नभएको। मिति २०७९/०९/२३ गते भएको चौथो वार्षिक साधारण सभाबाट संस्थापक समूह तर्फबाट श्री शुलभ अग्रवाल, श्री संदिप कुमार अग्रवाल, श्री जीवन कुमार अग्रवाल, श्री सिमा गोल्छा र सर्वसाधारण समूहबाट श्री सिताराम अग्रवाल र सचिन आचार्य निर्वाचित हुनु भएको थियो भने मिति २०७८/०८/१३ गतेमा संचालक समितिबाट नियुक्त हुनु भएको स्वतन्त्र विज्ञ संचालक श्री दिगम्बर भा यथावत रहनु भएको छ।

**(च) कारोबारलाई असर पार्ने मुख्य कुराहरु :**

जीवन बीमा प्रति आम नागरिकको सकारात्मक सोचको विकास नहुनु, बीमा सचेतनाको कार्यक्रम प्रभावकारी रूपमा हुन नसक्नु, बीमा व्यवसायको विकास र विस्तारको लागि राज्य स्तरबाट उचित प्रकारको नीति नियमहरुको व्यवस्थाको अभाव हुनु, बीमा क्षेत्र विचमा नै अस्वस्थ प्रतिस्पर्धा देखिनु, बीमा व्यवसाय प्रभावकारी बनाउन स्वनियमका आधारभुत मान्यताहरुको परिपालनामा कमी देखिनु जस्ता कारणहरुले बीमा व्यवसायमा असर गर्न गएको देखिन्छ।

**(छ) लेखापरीक्षण प्रतिवेदनमा कुनै कैफियत उल्लेख भएको भए सो उपर सञ्चालक समितिको प्रतिक्रिया :**

लेखापरीक्षण प्रतिवेदनमा कुनै कैफियत उल्लेख नभएको जानकारी गराउँदछु।

**(ज) लाभांश बाँडफाँड गर्न सिफारिस गरिएको रकम :**

आ.व. २०७७/७८ को अवधिको लागि कम्पनीको वितरणयोग्य मुनाफाबाट शेयरधनीहरुलाई ८.९७ प्रतिशतको दरले बोनश वितरण गर्ने प्रस्ताव गरिएको छ। सो बोनश शेयर वितरण गर्ने प्रस्ताव यसै वार्षिक साधारणमा स्वीकृतीको लागि पेश गरिएको छ।

**(झ) शेयर जफत भएको भए जफत भएको शेयर संख्या, त्यस्तो शेयरको अंकित मूल्य, त्यस्तो शेयर जफत हुनुभन्दा अगावै सो वापत कम्पनीले प्राप्त गरेको जम्मा रकम र त्यस्तो शेयर जफत भएपछि सो शेयर विक्री गरी कम्पनीले प्राप्त गरेको रकम तथा जफत भएको शेयरवापत रकम फिर्ता गरेको भए सो को विवरण,**

कम्पनीको प्रतिवेदनको मिति सम्म कुनै शेयर जफत नभएको।

**(ञ) विगत आर्थिक वर्षमा कम्पनी र यसको सहायक कम्पनीको कारोबारको प्रगति र सो आर्थिक वर्षको अन्तमा रहेको स्थितिको पुनरावलोकन :**

कम्पनीको आ.व २०७७/७८ को वित्तिय विवरण यसै प्रतिवेदन साथ संलग्न गरी पेश गरिएकोछ। यस कम्पनीको कुनै सहायक कम्पनी रहेको छैन।

**(ठ) कम्पनी तथा त्यसको सहायक कम्पनीले आर्थिक वर्षमा सम्पन्न गरेको प्रमुख कारोबारहरु र सो अवधिमा कम्पनीको कारोबारमा आएको कुनै महत्वपूर्ण परिवर्तन :**

कम्पनीको कारोबारको वित्तीय विवरण यसै साथ संलग्न गरिएको छ । यस कम्पनीको कुनै सहायक कम्पनी रहेको छैन ।

**(ठ) विगत आर्थिक वर्षमा कम्पनीको आधारभूत शेयरधनीहरुले कम्पनीलाई उपलब्ध गराएको जानकारी :**

कम्पनीलाई कुनै जानकारी उपलब्ध गराईएको छैन ।

**(ड) विगत आर्थिक वर्षमा कम्पनीका सञ्चालक तथा पदाधिकारीहरुले लिएको शेयरको स्वामित्वको विवरण र कम्पनीको शेयर कारोबारमा निजहरु संलग्न रहेको भए सो सम्बन्धमा निजहरुबाट कम्पनीले प्राप्त गरेको जानकारी :**

आर्थिक वर्ष २०७७/७८ को आषाढ मसान्त सम्ममा कम्पनीका सञ्चालक तथा पदाधिकारीहरुको शेयर स्वामित्वको विवरण निम्न बमोजिम छ र शेयर कारोबारमा निजहरुको त्यस्तो कुनै संलग्नता रहेको जानकारी प्राप्त भएको छैन ।

क्र.सं.	सञ्चालकहरुको नाम	पद	किता
१	श्री शुलभ अग्रवाल	अध्यक्ष	२७,१५,०००
२	श्री शेखर गोल्छा	सञ्चालक	३०,००,०००
३	श्री संदिप कुमार अग्रवाल	सञ्चालक	१०,००,०००
४	श्री जीवन कुमार अग्रवाल (प्रतिनिधि: शालिमार इनभेष्टमेण्ट कम्पनी प्रा.लि.)	सञ्चालक	५,००,०००

**(ड) विगत आर्थिक वर्षमा कम्पनीसँग सम्बन्धित सम्झौताहरुमा कुनै सञ्चालक तथा निजको नजिकको नातेदारको व्यक्तिगत स्वार्थको बारेमा उपलब्ध गराईएको जानकारीको ब्यहोरा :**

त्यस्तो कुनै जानकारी प्राप्त नभएको ।

**(ण) कम्पनीले आफ्नो शेयर आफैले खरिद गरेको भए त्यसरी आफ्नो शेयर खरिद गर्नुको कारण, त्यस्तो शेयरको संख्या र अंकित मूल्य तथा त्यसरी शेयर खरिद गरेबापत कम्पनीले भुक्तानी गरेको रकम :**

नभएको ।

**(त) आन्तरिक नियन्त्रण प्रणाली भएको वा नभएको र भएको भए सोको विस्तृत विवरण :**

कम्पनीको आन्तरिक काम कारवाहीलाई व्यवस्थित गर्नको लागि आन्तरिक नियन्त्रण प्रणालीलाई व्यवस्थित बनाईएको छ । कम्पनीका कामहरुलाई स्वदेशी कम्पनी सिद्धि लाइफको सफ्टवेयरको माध्यमद्वारा गर्ने गरी आवश्यक व्यवस्था मिलाईएको छ । कम्पनीका प्रादेशिक, शाखा तथा उपशाखा कार्यालयहरुका कामलाई सफ्टवेयर संजालमा एकिकृत गरी कार्य गर्ने र प्रादेशिक, शाखा तथा उपशाखा कार्यालयहरुबाट हुने आर्थिक तथा व्यवसायिक कारोबारको विस्तृत जानकारी प्राप्त गर्ने प्रबन्ध गरिएको छ । सञ्चालक समिति तथा सञ्चालक समिति मातहतका विभिन्न उपसमितिहरुको माध्यमद्वारा कम्पनीको काम कारवाहीलाई नियमित र व्यवस्थित गर्ने प्रकृया अवलम्बन गरिएको छ ।

**(थ) विगत आर्थिक वर्षको कुल व्यवस्थापन खर्चको विवरण :**

आ.व. २०७७/७८ को कुल व्यवस्थापन खर्च रु. १,०२,९६,६३,२४१/- रहेको छ । कम्पनीबाट भएको व्यवस्थापन खर्च नेपाल बीमा प्राधिकरणले तोकेको परिधि भित्र रहेको छ । व्यवस्थापन खर्चलाई न्यूनिकरण गर्नको लागि कम्पनीबाट प्रयाप्त रुपमा ध्यान दिईएको छ ।

**(द) लेखापरीक्षण समितिका सदस्यहरुको नामावली, निजहरुले प्राप्त गरेको पारिश्रमिक, भत्ता तथा सुविधा, सो समितिले गरेको काम कारवाहीको विवरण र सो समितिले कुनै सुझाव दिएको भए सोको विवरण :**

लेखापरीक्षण उपसमितिमा रहनु भएका पदाधिकारीहरु र निजहरुले आ.व. २०७७/७८ मा प्राप्त गरेको पारिश्रमिक, भत्ता तथा सुविधाको विवरण:

क्र.सं	पदाधिकारीहरुको नाम	पद	पारिश्रमिक, भत्ता तथा सुविधाको रकम
१	संदिप कुमार अग्रवाल	संयोजक	१७,५००/-
२	शेखर गोल्छा	सदस्य	१४,०००/-
३	जीवन कुमार अग्रवाल	सदस्य	१७,५००/-

आन्तरिक तथा बाह्य लेखापरीक्षकबाट प्राप्त भएको लेखा परीक्षण प्रतिवेदन उपर लेखापरीक्षण उपसमितिमा छलफल तथा समिक्षा गर्ने गरिएको छ । साथै लेखा परीक्षकको प्रतिवेदनमा उल्लेख गरिएका बिषयहरुको सुधारको लागि व्यवस्थापनलाई निर्देशन दिने गरेको छ । लेखापरीक्षण उपसमितिको निर्देशन बमोजिम व्यवस्थापनबाट सुधारात्मक कार्यहरु अवलम्बन गर्ने गरिएको छ ।

(घ) सञ्चालक, प्रबन्ध सञ्चालक, कार्यकारी प्रमुख, कम्पनीका आधारभूत शेयरधनी वा निजको नजिकको नातेदार वा निज संलग्न रहेको फर्म कम्पनी वा संगठित संस्थाले कम्पनीलाई कुनै रकम बुझाउन बाँकी भए सो कुरा :

नरहेको ।

(न) सञ्चालक, प्रबन्ध सञ्चालक, कार्यकारी प्रमुख तथा पदाधिकारीहरूलाई भुक्तानी गरिएको पारिश्रमिक, भत्ता तथा सुविधाको रकम :

प्रस्तुत आ.व. २०७७/७८ को अवधिमा संचालक समितिका अध्यक्ष तथा संचालकहरूलाई पारिश्रमिक, भत्ता तथा सुविधा वापत रु. ४,९९,५००/- प्रदान गरिएको छ । यसैगरी कार्यकारी अधिकृत अन्य प्रबन्धक सम्मका पदाधिकारीहरूलाई पारिश्रमिक, भत्ता तथा अन्य सुविधा वापत रु. ८,७२,३२,३७७/- भुक्तानी गरिएको छ ।

(प) शेयरधनीहरूले बुझिलिन बाँकी रहेको लाभांशको रकम :

नरहेको

(फ) दफा १४१ बमोजिम सम्पत्ति खरिद वा बिक्रि गरेको कुराको विवरण :

नभएको ।

(ब) दफा १७५ बमोजिम सम्बद्ध कम्पनी बीच भएको कारोबारको विवरण :

नरहेको

(भ) यस ऐन तथा प्रचलित कानून बमोजिम सञ्चालक समितिको प्रतिवेदनमा खुलाउनुपर्ने अन्य कुनै कुरा ।

अ. सम्पत्ती शुद्धिकरण निवारण सम्बन्धमा :

कम्पनीले सम्पत्ती शुद्धिकरण निवारणको लागि सम्पत्ती शुद्धिकरण सम्बन्धी आन्तरिक निर्देशिका बनाई लागू गरेको छ । सम्पत्ती शुद्धिकरण सम्बन्धी प्रचलित ऐन, नियमावली, सम्पत्ती शुद्धिकरण तथा आतङ्ककारी कृत्याकलापमा वित्तिय लगानी निवारण निर्देशिका समेतका व्यवस्थाहरूको परिपालना गरी कम्पनीको काम कारवाही प्रभावकारी बनाईएको छ । नियमनकारी निकाय नेपाल बीमा प्राधिकरण, नेपाल राष्ट्र बैंकमा प्रेषित गर्नु पर्ने जानकारी, विवरण तथा प्रतिवेदनहरू नियमित रूपमा पेश गर्दै आएका छौं ।

आ. संस्थागत सुशासनको परिपालना सम्बन्धमा :

कम्पनीले संस्थागत सुशासनको मान्यतालाई निरन्तर परिपालना गर्दै आईरहेको छ । नियमनकारी निकाय नेपाल बीमा प्राधिकरणबाट जारी निर्देशिका तथा निर्देशनहरू एवं नेपाल धितोपत्र बोर्ड बाट जारी संस्थागत सुशासन सम्बन्धी निर्देशिका अनुरूप गर्नु पर्ने कार्यहरू गरिरहेको जानकारी गराउँदछौं । नियमनकारी निकायले निरिक्षणको क्रममा दिएका सुझावहरूको निरन्तर परिपालना गरी सुधारका कार्यहरू गरिरहेका छौं । आगामी दिनमा संस्थागत सुशासनको कार्यलाई अझै व्यवस्थित गर्दै लगिने छ ।

ई. प्रचलित कानुनी व्यवस्थाहरूको परिपालना सम्बन्धमा :

प्रचलित कानुनी व्यवस्थाहरू एवं नियमनकारी निकायले दिएको निर्देशन बमोजिम परिपालना गर्नु पर्ने भनि उल्लेख गरिएका विषयहरूलाई कम्पनीले निरन्तर रूपमा परिपालना गर्दै आएको छ । कम्पनीले परिपालन गर्नु पर्ने भनि तोकिएका विषयहरूको प्रतिवेदन तयार गरी सम्बन्धित निकायमा पेश गर्ने गरिएको छ ।

(उ) धितोपत्र दर्ता तथा निष्काशन नियमावलीको नियम २२(१) संग सम्बद्ध थप विवरणहरू :

(१) समिक्षा अवधिमा कानुनी कारवाही सम्बन्धी विवरण :

नभएको ।

(क) समिक्षा अवधिमा कम्पनीले वा कम्पनीको विरुद्ध मुद्दा दायर भएको भए :-

नभएको ।

(ख) समिक्षा अवधिमा कम्पनीको संस्थापक वा संचालकले वा संस्थापक वा संचालकको विरुद्धमा प्रचलित नियमको अवज्ञा वा फौजदारी अपराध गरेको सम्बन्धमा कुनै मुद्दा दायर गरेको वा भएको भए : त्यस्तो कुनै जानकारी प्राप्त नभएको ।

(ग) कम्पनीको संस्थापक वा संचालक विरुद्ध आर्थिक अपराध गरेको सम्बन्धमा कुनै मुद्दा दायर भएको भए: त्यस्तो कुनै जानकारी प्राप्त नभएको ।

(२) संगठित संस्थाको शेयर कारोवार सम्बन्धी विश्लेषण :-

कम्पनीको साधारण शेयर सर्वसाधारण समक्ष निष्कासन पश्चात मिति २०७८।०४।१५ गते नेपाल स्टक एक्सचेन्जमा सूचिकृत भई निरन्तर कारोवार हुदै आईरहेको छ । कम्पनीको शेयर न्यूनतम कारोवार रु.३४२ बाट शुरु भई अधिकतम रु.९४० सम्म कारोवार भएको देखिन आउँछ । कम्पनीले आ.व. २०७७/७८ को लागि प्रस्तावित गरेको ८.९७ बोनस शेयरको प्रयोजनार्थ बुक क्लोज पश्चात शेयरमुल्य रु. ४७८.९९ कायम हुन आएको देखिन्छ ।

धन्यवाद ।

शुलभ अग्रवाल

अध्यक्ष

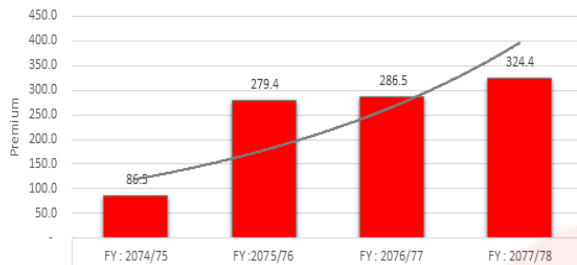
संचालक समितिको तर्फबाट

मिति: २०७९।१०।२६

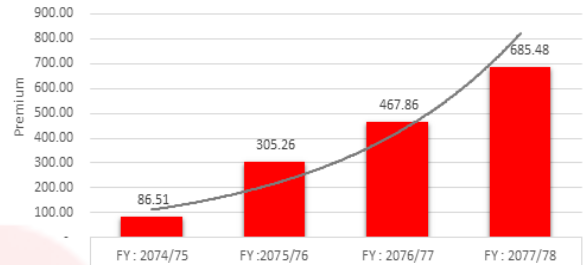


## व्यावसायिक तथ्याङ्क (Statistics)

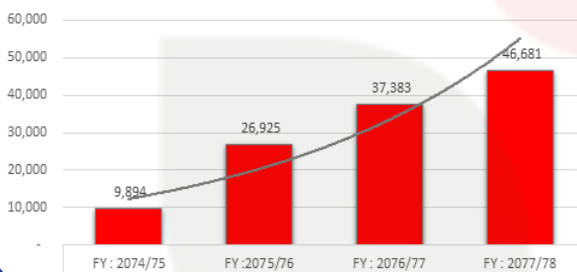
**First Premium (in crore)**



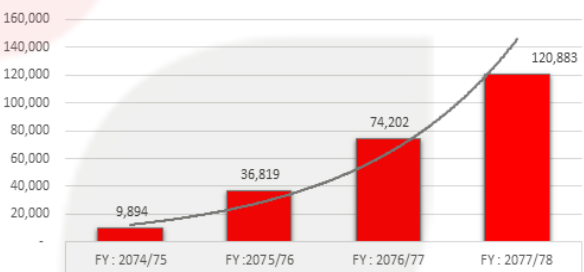
**Gross Premium (in crore)**



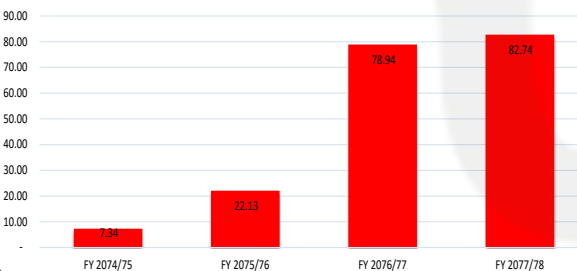
**No. of Policy**



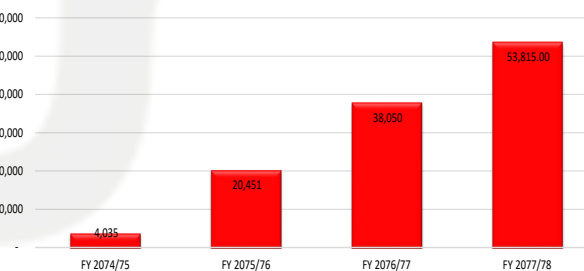
**Cummulative No. of Policy**



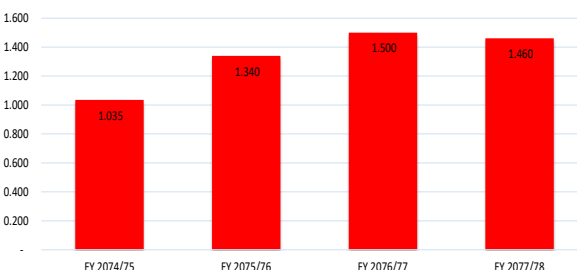
**Loan against Policy loan (Amount in Crore)**



**Number of agent**



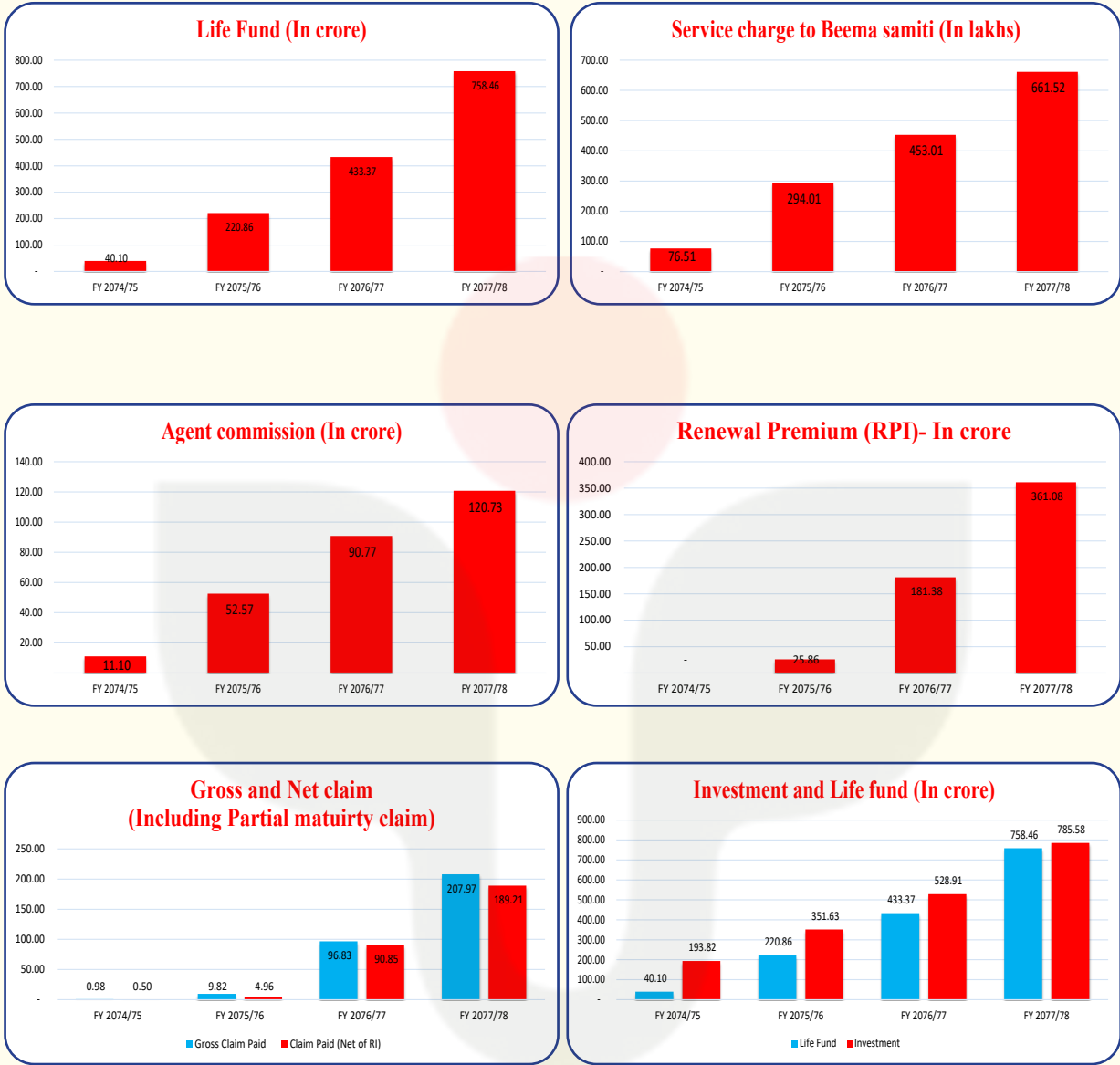
**Solvency ratio**



**Investment (In crore)**



## व्यावसायिक तथ्याङ्क (Statistics)



## Our unparalleled Reach

410  
Employees

204  
Office accross Nepal

7,855,762,935.43  
Total Investment

7,584,583,835.24  
Life Fund

53,815  
Total Agents

# Financial Reports





CA Rajesh Rajkarnikar

आर. राजकर्णिकार एण्ड कं.  
**R. Rajkarnikar & Co.**  
 Chartered Accountants

Sita Paila, Nagarjun Nagarpalika, Kathmandu. Tel: (01) 4034786 email: rrajkarnikar@gmail.com r\_rajkarnikar@hotmail.com

## Independent Auditor's Report to the shareholders of Union Life Insurance Company Limited

### Opinion

We have audited the accompanying financial statements of Union Life Insurance Company Limited ("Company"), which comprise the statement of financial position as at 31 Ashadh 2078, the statement of profit or loss, statement of other comprehensive income, statement of changes in equity and statement of cash flows for the year then ended, and notes to financial statements including a summary of significant accounting policies (together "financial statements").

In our opinion, the accompanying financial statements present fairly, in all material respects, the financial position of the Company as at 31 Ashadh 2078, and its financial performance and cash flows for the year then ended in accordance with Nepal Financial Reporting Standards (NFRSs).

### Basis for Opinion

We conducted our audit in accordance with Nepal Standards on Auditing (NSAs). Our responsibilities under those standards are further described in the *Auditor's responsibilities for the audit of the financial statements* section of this auditor's report.

We are independent of Union Life Insurance Company Limited in accordance with The Institute of Chartered Accounts of Nepal's (ICAN) Handbook of Code of Ethics for Professional Accountants together with the ethical requirements that are relevant to our audit of the financial statements in Nepal, and we have fulfilled our other ethical responsibilities in accordance with these requirements. We believe that the audit evidence we have obtained is sufficient and appropriate to provide a basis for our opinion.

### Key Audit Matters

Key audit matters are those matters that, in our professional judgment, were of most significant in our audit of the financial statements of the current period. These matters were addressed in the context of our audit of the financial statements as a whole, and in forming our opinion there on, and we do not provide a separate opinion on these matters.

Key Audit Matters	Response to Key Audit Matters
<b>1. Insurance Contract Liabilities</b> We considered the valuation of insurance contract liabilities to be significant to the audit of the Company. Specifically, actuarial assumptions and methodologies involve judgments about future events, both internal and external to the Group, for which small changes can result in a material impact to the valuation of insurance contract liabilities. Additionally, the valuation of	<b>Principal Audit Procedures</b> Our audit of these actuarial assumptions, models and methodology applied in the valuation of insurance liabilities, inter alia, included assessment of the valuation methodology and assumptions for compliance with the latest actuarial guidance, legislation and approved

R. Rajkarnikar



आर. राजकर्णिकार एण्ड कं.

**R. Rajkarnikar & Co.**

Chartered Accountants

<p>insurance contract liabilities is dependent on the quality, integrity and accuracy of the data used in valuations.</p> <p>We have therefore identified the following areas of focus in relation to the valuation of insurance contract liabilities:</p> <ul style="list-style-type: none"> <li>a) Appropriateness of actuarial assumptions, models and methodology; and</li> <li>b) Data processes and controls relevant to the actuarial valuation.</li> </ul> <p>The assumptions that we consider to have the most significant impact on the actuarial valuations is: Mortality, longevity, disability and morbidity; Persistency; Expenses; Risk discount rates; and Allowance for credit defaults.</p> <p>Refer to accounting policy 3(k) and the disclosures in note 19</p>	<p>company policy along with approval of Beema Samiti.</p> <p><b>Conclusion</b> The insurance contract liabilities are fairly presented.</p>
<p><b>2. Investment</b></p> <p>The value of the investment is significant (70 % of total assets) as compared to the total assets of the company. Major investment of the company includes investment in fixed deposits, debentures and quoted /unquoted equity instruments.</p> <p>Refer to accounting policy 3(e) and the disclosures in note 10</p>	<p><b>Principal Audit Procedures</b> Our audit procedures consisted of focus on review of investment and its valuation.</p> <p><b>Conclusion</b> The investment, its valuation, compliance with investment directives and presentation are fairly made.</p>

**Responsibilities of management and Those Charged with Governance for the Financial Statement**

Management is responsible for the preparation and fair presentation of these financial statements in accordance with Nepal Financial Reporting Standards and other regulatory requirement and for such internal control as management determines is necessary to enable the preparation of financial statements that are free from material misstatement, whether due to fraud or error.

In preparing the financial statements, management is responsible for assessing the Company's ability to continue as a going concern, disclosing, as applicable, matters related to going concern and using the going concern basis of accounting unless management either intends to liquidate the Company or to cease operation, or has not realistic alternative but to do so.

Those charged with governance are responsible for overseeing the Company's financial reporting process.

R. Rajkarnikar





आर. राजकर्णिकार एण्ड कं.

**R. Rajkarnikar & Co.**

Chartered Accountants

#### **Auditor's responsibility for the audit of financial statements**

Our objectives are to obtain reasonable assurance about whether the financial statements as a whole are free from material misstatement, whether due to fraud or error, and to issue an auditor's report that includes our opinion. Reasonable assurance is a high level of assurance, but is not a guarantee that an audit conducted in accordance with NSAs will always detect a material misstatement when it exists. Misstatements can arise from fraud or error and are considered material if, individually or in the aggregate, they could reasonably be expected to influence the economic decisions of financial statement users taken on the basis of these financial statements.

As part of an audit conducted in accordance with NSAs, we exercise professional judgement and maintain professional scepticism throughout the audit. We also:

- Identify and assess the risks of material misstatement of the financial statements, whether due to fraud or error, design and perform audit procedures responsive to those risks, and obtain audit evidence that is sufficient and appropriate to provide a basis for our opinion. The risk of not detecting a material misstatement resulting from fraud is higher than for one resulting from error, as fraud may involve collusion, forgery, intentional omissions, misrepresentations, or the override of internal control.
- Obtain an understanding of internal control relevant to the audit in order to design audit procedures that are appropriate in the circumstances, but not for the purpose of expressing an opinion on the effectiveness of the entity's internal control.
- Evaluate the appropriateness of accounting policies used and the reasonableness of accounting estimates and related disclosures made by Management.
- Conclude on the appropriateness of the management's use of the going concern basis of accounting and, based on the audit evidence obtained, whether a material uncertainty exists related to events or conditions that may cast significant doubt on the company's ability to continue as a going concern. If we conclude that a material uncertainty exists, we are required to draw attention in our auditor's report to the related disclosures in the financial statements or, if such disclosures are inadequate, to modify our opinion. Our conclusions are based on the audit evidence obtained up to the date of our auditor's report. However, future events or conditions may cause the company to cease to continue as a going concern; and,
- Evaluate the overall presentation, structure and content of the financial statements, including the disclosures, and whether the financial statements represent the underlying transactions and events in manner that achieves fair presentation.

We communicate with Management regarding, among other matters, the planned scope and timing of the audit and significant audit findings, including any significant deficiencies in internal control that we identify during our audit.

#### **Report on matters required under Company Act, 2063**

Pursuant to the legal requirement under section 115(3) of Companies Act, 2063 with respect to our responsibilities to report, we report that:

1. We have obtained all the information and explanations, which to the best of our knowledge and belief were necessary for the purpose of our audit;

R. Rajkarnikar



आर. राजकर्णिकार एण्ड कं.

**R. Rajkarnikar & Co.**


Chartered Accountants

2. In our opinion, the financial statements referred in this report have been prepared in accordance with Company Act, 2063 and are in agreement with the books of account maintained by the company;
3. In our opinion, proper books of account as required by prevailing law have been kept by the company so far as appears from our examination of such books;
4. To the best of our information and according to explanations given to us and from our examination of the books of account of the company necessary for the purpose of our audit, we have not come across cases where Board of Directors or any employee of the company have acted contrary to the provisions of law, or committed any misappropriation or caused loss or damage to the company.

Dated: 2079/09/12

Place: Kathmandu, Nepal

For R. Rajkarnikar & Co.  
Chartered Accountants



*R. Rajkarnikar*

CA Rajesh Rajkarnikar  
Proprietor

UDIN: 221227CA00067TnBJo

**Annexure I**  
**NFRSs based Financial Statements**

**Union Life Insurance Company Limited**  
**Statement of Financial Position**  
**As At Ashadh 31, 2078 ( 15th July, 2021 )**

Fig. in NPR

	Notes	Current Year	Previous Year
<b>Assets</b>			
Intangible Assets	4	1,199,456	1,501,383
Property, Plant and Equipment	5	39,905,775	57,295,891
Investment Properties	6	-	-
Deferred Tax Assets	7	-	615,540,700
Investment in Subsidiaries	8	-	-
Investment in Associates	9	-	-
Investments	10	7,589,538,645	5,057,687,624
Loans	11	1,186,088,165	1,004,454,891
Reinsurance Assets	12	-	-
Current Tax Assets (Net)	21	241,307,514	138,094,591
Insurance Receivables	13	60,920,218	12,359,862
Other Assets	14	462,840,654	12,141,397
Other Financial Assets	15	871,324,505	80,312,105
Cash and Cash Equivalents	16	376,034,783	539,353,489
<b>Total Assets</b>		<b>10,829,159,713</b>	<b>7,518,741,932</b>
<b>Equity &amp; Liabilities</b>			
<b>Equity</b>			
Share Capital	17 (a)	2,150,000,000	1,505,000,000
Share Application Money Pending Allotment	17 (b)	-	-
Share Premium	17 (c)	-	-
Catastrophe Reserves	17 (d)	27,569,780	77,092,607
Retained Earnings	17 (e)	212,622,557	58,685,757
Other Equity	17 (f)	42,048,291	624,565,965
<b>Total Equity</b>		<b>2,432,240,629</b>	<b>2,265,344,329</b>
<b>Liabilities</b>			
Provisions	18	23,687,693	19,020,055
Gross Insurance Contract Liabilities	19	7,785,217,541	4,667,224,990
Deferred Tax Liabilities	7	-	-
Insurance Payables	20	118,120,112	90,018,466
Current Tax Liabilities (Net)	21	-	-
Loans and Borrowings	22	-	-
Other Financial Liabilities	23	282,869,393	330,954,729
Other Liabilities	24	187,024,345	146,179,364
<b>Total Liabilities</b>		<b>8,396,919,085</b>	<b>5,253,397,604</b>
<b>Total Equity and Liabilities</b>		<b>10,829,159,713</b>	<b>7,518,741,932</b>

The accompanying notes form an integral part of these Financial Statements.

As per our report on even date attached

**Dilli Prasad Dulal**      **Kapil Kumar Dahal**      **Manoj Kumar Lal Karn**      **Sulav Agarwal**  
Head- Finance Department   Deputy Chief Executive Officer   Chief Executive Officer   Chairman

**Directors**      **CA Rajesh Rajkarnikar**  
Partner

Sandeep Kumar Agrawal  
R. Rarkarnikar & Co.

Jeewan Kumar Agrawal  
Chartered Accountants

Seema Golchha

Digambar Jha

Sitaram Agrawal

Sachin Acharya

Date:2079/ 09/29  
Place: Kathmandu



Union Life Insurance Company Limited  
Statement of Profit or Loss  
For The Year Ended Ashadh 31, 2078  
(For The Year Ended July 15, 2021)

Fig. in NPR

	Notes	Current Year	Previous Year
<b>Income:</b>			
Gross Earned Premiums	25	6,854,795,084	4,678,589,722
Premiums Ceded	26	(239,583,546)	(148,522,263)
<b>Net Earned Premiums</b>	27	<b>6,615,211,538</b>	<b>4,530,067,459</b>
Fees and Commission Income	28	30,167,282	10,822,732
Investment Income	29	710,193,115	512,903,254
Net Gains/ (Losses) on Fair Value Changes	30	-	-
Net Realised Gains/ (Losses)	31	165,155,889	3,114,111
Other Income	32	1,249,975	2,979,907
<b>Total Income</b>		<b>7,521,977,800</b>	<b>5,059,887,463</b>
<b>Expenses:</b>			
Gross Benefits and Claims Paid	33	2,079,685,956	968,329,180
Claims Ceded	34	(187,626,152)	(59,787,289)
Gross Change in Contract Liabilities	35	3,135,051,718	2,083,994,513
Change in Contract Liabilities Ceded to Reinsurers	35	-	-
<b>Net Benefits and Claims Paid</b>		<b>5,027,111,522</b>	<b>2,992,536,404</b>
Commission Expenses	36	1,207,323,633	907,739,639
Service Fees	37	66,152,115	45,300,675
Employee Benefits Expenses	38	341,502,194	328,759,813
Depreciation and Amortization Expenses	39	19,355,460	19,436,472
Impairment Losses	40	2,476,012	11,227,314
Other Expenses	41	696,507,739	557,249,312
Finance Cost	42	-	-
<b>Total Expenses</b>		<b>7,360,428,675</b>	<b>4,862,249,628</b>
<b>Net Profit/(Loss) For The Year Before Share of Net Profits of Associates Accounted for Using Equity Method and Tax</b>		<b>161,549,125</b>	<b>197,637,835</b>
Share of Profit of Associates accounted using Equity Method	9	-	-
<b>Profit Before Tax</b>		<b>161,549,125</b>	<b>197,637,835</b>
Income Tax Expense	43	621,858,910	(335,170,253)
a) Provision for income tax		-	-
b) Deferred tax expenses (Income)		621,858,910	(335,170,253)
<b>Net Profit/ (Loss) For The Year</b>		<b>(460,309,785)</b>	<b>532,808,088</b>
<b>Earning Per Share</b>	50		
Basic EPS		(21)	35
Diluted EPS		(21)	35

The accompanying notes form an integral part of these Financial Statements.

As per our report on even date attached

**Dilli Prasad Duail**      **Kapil Kumar Dahal**      **Manoj Kumar Lal Karn**  
Head- Finance Department    Deputy Chief Executive Officer    Chief Executive Officer

**Sulav Agarwal**  
Chairman

**Directors**

**CA Rajesh Rajkarnikar**  
Partner

Sandeep Kumar Agrawal

R. Rarkarnikar &amp; Co.

Jeewan Kumar Agrawal

Chartered Accountants

Seema Golchha

Digambar Jha

Sitaram Agrawal

Sachin Acharya

Date: 2079/ 09/29

Place: Kathmandu

Union Life Insurance Company Limited  
Statement of Other Comprehensive Income  
For The Year Ended Ashadh 31, 2078  
(For The Year Ended July 15, 2021)

Fig. in NPR

	Current Year	Previous Year
<b>Net Profit/ (Loss) For The Year</b>	(460,309,785)	532,808,088
<b>Other Comprehensive Income</b>		
<b>a) Items that are or may be Reclassified to Profit or Loss</b>		
Changes in Fair Value of FVOCI Debt Instruments	-	-
Cash Flow Hedge - Effective Portion of Changes in Fair Value	-	-
Exchange differences on translation of Foreign Operation	-	-
Share of other comprehensive income of associates accounted for using the equity method	-	-
Income Tax Relating to Above Items	-	-
Reclassified to Profit or Loss	-	-
<b>b) Items that will not be Reclassified to Profit or Loss</b>		
Changes in fair value of FVOCI Equity Instruments	(26,287,970)	4,845,526
Revaluation of Property, Plant and Equipment/ Intangible Assets		
Remeasurement of Post-Employment Benefit Obligations	1,015,131	4,450,710
Share of other comprehensive income of associates accounted for using the equity method	-	-
Income Tax Relating to Above Items	6,318,210	(2,324,059)
<b>Total Other Comprehensive Income For the Year, Net of Tax</b>	(18,954,630)	6,972,177
<b>Total Comprehensive Income For the Year, Net of Tax</b>	(479,264,415)	539,780,265

The accompanying notes form an integral part of these Financial Statements.

As per our report on even date attached

Dilli Prasad Dulal      Kapil Kumar Dahal      Manoj Kumar Lal Karn      Sulav Agarwal  
Head- Finance Department    Deputy Chief Executive Officer    Chief Executive Officer      Chairman

**Directors**      **CA Rajesh Rajkarnikar**  
Partner

Sandeep Kumar Agrawal      R. Rarkarnikar & Co.  
Jeewan Kumar Agrawal      Chartered Accountants

Seema Golchha

Digambar Jha

Sitaram Agrawal

Sachin Acharya

Date:2079/ 09/29  
Place: Kathmandu

Union Life Insurance Company Limited  
Statement of Changes In Equity  
For The Year Ended Ashadh 31, 2078  
(For The Year Ended July 15, 2021)

Fig. in NPR

Previous Year	Share Capital	Preference Shares	Share Application Money Pending Allotment	Share Premium	Retained Earnings	Capital Reserves	Regulatory Reserves	Fair Value Reserves	Actuarial Reserves	Revaluation Reserves	Cash Flow Hedge Reserves	Catastrophe Reserves	Other Reserves (DTA reserve and Rent equalization reserve)	Total
Balance as at Shrawan 1st, 2076	1,505,000,000	-	-	-	(86,957,262)	-	8,328,048	-	-	-	-	22,773,732	282,694,506	1,731,839,023
Profit/(Loss) For the Year					532,808,088									532,808,088
Other Comprehensive Income for the Year, Net of Tax														-
i) Changes in Fair Value of FVOCI Debt Instruments														-
ii) Gains/ (Losses) on Cash Flow Hedge														-
iii) Exchange differences on translation of Foreign Operation														-
iv) Changes in fair value of FVOCI Equity Instruments														-
v) Revaluation of Property, Plant and Equipment/ Intangible Assets					3,634,144									3,634,144
vi) Remeasurement of Post-Employment Benefit Obligations					3,338,033									3,338,033
vii) Share of other comprehensive income of associates accounted for using the equity method														-
Transfer to Reserves During the Year					(61,291,052)		-	3,634,144	3,338,033			54,318,875	-	-
Transfer from Reserves During the Year					-									-
Transfer of Deferred Tax Reserves					(332,846,194)								332,846,194	-
Transfer of Depreciation on Revaluation of Property, Plant and Equipment														-
Transfer on Disposal of Revalued Property, Plant and Equipment														-
Transfer on Disposal of Equity Instruments Measured at FV/TOCI														-
Transfer to Insurance Contract Liabilities								(3,270,730)	(3,004,229)				-	(6,274,959)
Prior Period Adjustments														-
Share Issuance Costs					-									-
Contribution by/ Distribution to the owners of the Company														-
i) Bonus Share Issued														-
ii) Share Issue														-
iii) Cash Dividend														-
iv) Dividend Distribution Tax														-
v) Others (To be specified)														-
Balance as at Ashadh 31, 2077	1,505,000,000		-	-	58,685,757	-	8,328,048	363,414	333,803	-	-	77,092,607	615,540,699	2,265,344,329

Union Life Insurance Company Limited  
Statement of Changes In Equity  
For The Year Ended Ashadh 31, 2078  
(For The Year Ended July 15, 2021)

Current Year	Share Capital	Preference Shares	Share Application Money Pending Allotment	Share Premium	Retained Earnings	Capital Reserves	Regulatory Reserves	Fair Value Reserves	Actuarial Reserves	Revaluation Reserves	Cash Flow Hedge Reserves	Catastrophe Reserves	Other Reserves	Total
Balance as at Shrawan 1st, 2077	1,505,000,000	-	-	-	58,685,757	-	8,328,048	363,414	333,803	-	-	77,092,607	615,540,699	2,265,344,329
Profit/(Loss) For the Year					(460,309,785)									(460,309,785)
Other Comprehensive Income for the Year, Net of Tax														-
i) Changes in Fair Value of FVOCI Debt Instruments														-
ii) Gains/ (Losses) on Cash Flow Hedge														-
iii) Exchange differences on translation of Foreign Operation														-
iv) Changes in fair value of FVOCI Equity Instruments					(19,715,978)									(19,715,978)
v) Revaluation of Property, Plant and Equipment/ Intangible Assets														-
vi) Remeasurement of Post-Employment Benefit Obligations					761,348									761,348
vii) Share of other comprehensive income of associates accounted for using the equity method														-
Transfer to Reserves During the Year					33,558,967		34,915,400	(19,715,978)	761,348			(49,532,827)	-	-
Transfer from Reserves During the Year					-		-							-
Transfer of Deferred Tax Reserves					615,540,700		-						(615,540,700)	-
Transfer of Depreciation on Revaluation of Property, Plant Equipment														-
Transfer on Disposal of Property, Plant and Equipment														-
Transfer on Disposal of Equity Instruments Measured at FVTOCI								17,744,380	(685,213)				-	17,059,167
Transfer to Insurance Contract Liabilities														-
Prior Period Adjustments					(15,898,452)									(15,898,452)
Share Issuance Costs														-
Contribution by/ Distribution to the owners of the Company														-
i) Bonus Share Issued														-
ii) Share Issue	645,000,000													645,000,000
iii) Cash Dividend					-									-
iv) Dividend Distribution Tax														-
v) Others (To be specified)														-
Balance as at Ashadh 31, 2078	2,150,000,000	-	-	-	212,622,557	-	43,246,537	(1,608,183)	409,938	-	-	27,569,780	(0)	2,432,240,629

The accompanying notes form an integral part of these Financial Statements.

Dilli Prasad Dulal Head- Finance Department	Kapil Kumar Dahal Deputy Chief Executive Officer	Manoj Kumar Lal Karn Chief Executive Officer	Sulav Agarwal Chairman	Directors	CA Rajesh Rajkarnikar Partner
				Sandeep Kumar Agrawal	R. Rarkarnikar & Co.
				Jeewan Kumar Agrawal	Chartered Accountants
				Seema Golchha	
				Digambar Jha	
				Sitaram Agrawal	
				Sachin Acharya	

Date: 2079/ 09/29  
Place: Kathmandu

Union Life Insurance Company Limited  
Statement of Distributable Profit or Loss  
For The Year Ended Ashadh 31, 2078  
(For The Year Ended July 15, 2021)

Fig. in NPR

	Current Year	Previous Year
Opening Balance in Retained Earnings	58,685,757	(86,957,262)
Net profit or (loss) as per statement of profit or loss	(460,309,785)	532,808,088
Appropriations:		
i) Transfer to Catastrophe Reserves	49,522,827	(54,318,875)
ii) Transfer to Capital Reserves		
iii) Transfer to Regulatory Reserves	(34,918,490)	-
iv) Transfer to Fair Value Reserves		
v) Transfer of Deferred Tax Reserves	615,540,700	(332,846,194)
vi) Others (to be Specified)		
Less:		
i) Unrealised Gain on fluctuation of Foreign Exchange Currency		
ii) Unrealised Income on unwinding of Financial Assets		
iii) Actuarial Reserve	761,348	
iv) Fair Value Reserve on Equity Instrument at FVTOCI	(19,715,978)	
v) Goodwill Recognised		
vi) Others (to be Specified)		
a) Transaction costs on issue of Shares	(15,898,452)	
<b>Total Distributable Profits</b>	<b>193,667,928</b>	<b>58,685,757</b>

The accompanying notes form an integral part of these Financial Statements.

As per our report on even date attached

**Dilli Prasad Dulal**      **Kapil Kumar Dahal**      **Manoj Kumar Lal Karn**      **Sulav Agarwal**  
Head- Finance Department   Deputy Chief Executive Officer   Chief Executive Officer   Chairman

**Directors**      **CA Rajesh Rajkarnikar**  
Partner

Sandeep Kumar Agrawal  
Jeewan Kumar Agrawal  
Seema Golchha  
Digambar Jha  
Sitaram Agrawal  
Sachin Acharya

**Date: 2079/ 09/29**  
**Place: Kathmandu**

Union Life Insurance Company Limited  
Statement of Cash Flows  
For The Year Ended Ashadh 31, 2078  
(For The Year Ended July 15, 2021)

Fig. in NPR

	Current Year	Previous Year
<b>Cash Flow From Operating Activities:</b>		
<b>Cash Received</b>		
Gross Premium Received	6,854,795,084	4,678,612,699
Fees and Commission	30,167,282	10,822,732
Claim Recovery Received from Reinsurers	139,065,796	60,052,694
Realised Foreign Exchange Income other than on Cash and Cash Equivalents		
Others (to be specified)		
<b>Cash Paid</b>		
Gross Benefits and Claims Paid	(2,075,701,203)	(967,097,093)
Reinsurance Premium Paid	(215,466,654)	(93,798,183)
Commission Paid	(1,288,280,944)	(767,405,778)
Service Fees Paid	(44,390,062)	(29,040,297)
Employee Benefits Expenses Paid	(323,373,684)	(325,140,114)
Other Expenses Paid	(686,519,234)	(538,021,623)
Others (to be specified)		
Income Tax Paid	(103,212,923)	(64,997,576)
<b>Net Cash Flow From Operating Activities [1]</b>	<b>2,287,083,457</b>	<b>1,963,987,460</b>
<b>Cash Flow From Investing Activities</b>		
Acquisitions of Intangible Assets	(122,040)	(141,250)
Proceeds From Sale of Intangible Assets	-	-
Acquisitions of Investment Properties		
Proceeds From Sale of Investment Properties		
Rental Income Received		
Acquisitions of Property, Plant & Equipment	(6,122,633)	(9,945,016)
Proceeds From Sale of Property, Plant & Equipment	4,581,257	6,663,460
Payment for acquisition of Subsidiaries/ Investment in Subsidiaries		
Investment in Associates		
Receipts from Sale of Investments in Subsidiaries		
Receipts from Sale of Investments in Associates		
Purchase of Equity Instruments	(907,978,464)	(51,718,617)
Proceeds from Sale of Equity Instruments	587,861,921	16,870,584
Purchase of Mutual Funds	(74,680,900)	(10,000,000)
Proceeds from Sale of Mutual Funds	53,677,470	-
Purchase of Preference Shares		
Proceeds from Sale of Preference Shares		
Purchase of Debentures	(1,757,176,000)	(695,293,000)
Proceeds from Sale of Debentures	-	-
Purchase of Bonds		
Proceeds from Sale of Bonds		
Investments in Deposits	(3,852,000,000)	(3,027,500,000)
Maturity of Deposits	2,859,500,000	1,972,500,000
Proceeds from Finance Lease		
Loans Paid	(606,159,738)	(1,129,106,387)
Proceeds from Loans	424,526,463	530,285,379
Interest Income Received	833,987,707	438,579,747
Dividend Received	4,351,270	4,524,605
Others (to be specified)	1,249,975	2,979,907
<b>Total Cash Flow From Investing Activities [2]</b>	<b>(2,434,503,711)</b>	<b>(1,951,300,588)</b>
<b>Cash Flow From Financing Activities</b>		
Interest Paid		
Payment of Finance Lease		
Proceeds From Issue of Share Capital	-	-
Share Issuance Cost Paid	(15,898,452)	-
Dividend Paid		
Dividend Distribution Tax Paid		
Others (to be specified)		
<b>Total Cash Flow From Financing Activities [3]</b>	<b>(15,898,452)</b>	<b>-</b>
<b>Net Increase/(Decrease) In Cash &amp; Cash Equivalents [1+2+3]</b>	<b>(163,318,706)</b>	<b>12,686,872</b>
Cash & Cash Equivalents At Beginning of The Year/Period	539,353,489	526,666,618
Effect of Exchange Rate Changes on Cash and Cash Equivalents		
<b>Cash &amp; Cash Equivalents At End of The Year/Period</b>	<b>376,034,783</b>	<b>539,353,489</b>
<b>Components of Cash &amp; Cash Equivalents</b>		
Cash In Hand	21,223	21,355
Cheques In Hand	-	166,574,610
Term Deposit with Banks (with initial maturity upto 3 months)	240,230,353	231,711,148
Gold Coins	-	-
Balance With Banks	135,783,208	141,046,376

Notes:

Insurers shall prepare Statement of Cash Flows using Direct Method. Insurers may voluntarily prepare Cash Flow Statement using Indirect Method as well.

The accompanying notes form an integral part of these Financial Statements.

As per our report on even date attached

**Dilli Prasad Dulal**      **Kapil Kumar Dahal**      **Manoj Kumar Lal Karn**  
Head- Finance Department   Deputy Chief Executive Officer   Chief Executive Officer

**Sulav Agarwal**  
Chairman

**Directors**

Sandeep Kumar Agrawal

Jeewan Kumar Agrawal

Seema Golchha

Digambar Jha

Sitaram Agrawal

Sachin Acharya

**CA Rajesh Rajkarnikar**  
Partner

R. Rarkarnikar &amp; Co.

Chartered Accountants

Date: 2079/ 09/29  
Place: Kathmandu



**Union Life Insurance Company Limited**  
**Notes to the Financial Statements for the year ended Ashadh 31, 2078 ( July 15, 2021 )**

**1 General Information**

Union Life Insurance Limited (herein after referred to as the 'Company') was incorporated on 2074/01/24 and is operating as life insurance company after obtaining license on 2074/03/20 under the Insurance Act 2049.

The registered office of the Company is located at Siddharthanagar Municipality-8, Rupandehi. The Company's shares are listed on Nepal Stock Exchange LTD on 2078/04/17.

The financial statements are authorized for issue by the Board of Directors on 2079/09/11 (26-12-2022) meeting no. 84. The financial statements are approved for presentation to shareholders for approval by Beema Samiti on ..... The financial statements are presented for approval to the upcoming annual general meeting of shareholders.

**2 Basis of Preparation**

**(a) Statement of Compliance**

The Financial Statements have been prepared in accordance with the Nepal Financial Reporting Standards (NFRS) issued by the Nepal Accounting Standards Board (ASB), as per the provisions of The Institute of Chartered Accountants of Nepal Act, 1997. These confirm, in material respect, to NFRS as issued by the Nepal Accounting Standards Board. The Financial Statements have been prepared on a going concern basis. The term NFRS, includes all the standards and the related interpretations which are consistently used. Beema samiti issued circular for reporting format of life insurance companies in line with NFRS in 2077/78 along with treatment of certain items in the specified reserves. The financials statement also comply the requirements of company act 2063 and policy procedures and directives of SEBON.

**(b) Basis of Measurement**

The Financial Statements have been prepared on the historical cost basis except for following Assets & Liabilities which have been measured at Fair Value amount:

- i. Certain Financial Assets & Liabilities which are required to be measured at fair value
- ii. Defined Employee Benefits
- iii. Insurance Contract Liabilities which are required to be determined using actuarial valuation for Liability Adequacy Test (LAT).

Historical cost is generally Fair Value of the consideration given in exchange for goods & services.

Fair value is the price that would be received to sell an asset or paid to transfer a liability in an orderly transaction between market participants at the measurement date, regardless of whether that price is directly observable or estimated using another valuation technique.

In addition, for Financial Reporting purposes, Fair Value measurements are categorized into Level 1, or 2, or 3 based on the degree to which the inputs to the Fair Value measurements are observable & the significance of the inputs to the Fair Value measurement in its entirety, which are described as follows:

- Level 1 - Inputs are quoted prices (unadjusted) in active markets for identical Assets or Liabilities that the entity can access at the measurement date;
- Level 2 - Inputs are inputs, other than quoted prices included within Level 1, that are observable for the Asset or Liability, either directly or indirectly; and
- Level 3 - Inputs are unobservable inputs for the Asset or Liability.

**(c) Use of Estimates**

The preparation of these Financial Statements in conformity with NFRS requires management to make estimates, judgements and assumptions. These estimates, judgments and assumptions affect the reported balances of Assets & Liabilities, disclosures relating to Contingent Liabilities as at the date of the Financial Statements and the reported amounts of Income & Expenses for the years presented. Actual results may differ from these estimates. Estimates and underlying assumptions are reviewed on an ongoing basis. Changes in estimates are reflected in the Financial Statements in the period in which changes are made and, if material, their effects are disclosed in the Notes to the financial statements.

**(d) Functional and Presentation Currency**

These Financial Statements are presented in Nepalese Rupees (NPR) which is the Company's functional currency. All financial information presented in NPR has been rounded to the nearest rupee except where indicated otherwise.

**(e) Going Concern**

The Financial Statements are prepared on a going concern basis. The Board of Directors have considered a wide range of information relating to present and future conditions, including future projections of profitability, cash flows and capital resources while assessing the going concern basis. Furthermore, Board is not aware of any material uncertainties that may cast significant doubt upon Company's ability to continue as a going concern and they do not intend either to liquidate or to cease operations of it.

**(f) Changes in Accounting Policies**

Accounting policies are the specific principles, bases, conventions, rules and practices applied by the Company in preparing and presenting financial statements. The Company is permitted to change an accounting policy only if the change is required by a standard or interpretation; or results in the Financial Statements providing reliable and more relevant information about the effects of transactions, other events or conditions on the entity's financial position, financial performance, or cash flows.

**(g) Recent Accounting Pronouncements**

Accounting standards issued and effective: The financial statements are prepared in line with NFRS 2013. ASB/N has issued NFRS 2018 which is not applicable to the reporting period. Therefore, NFRS 2018 has not been considered while preparing and accordingly, accounting standards issued by International Accounting Standard Boards and revision thereof after 2013 have not been considered.

Accounting standards issued and non-effective

IFRS 17 "Insurance contracts"

IFRS 16 "Leases"

**(h) Carve-outs: The company has not applied any carve outs issued by ASB, Nepal.****3 Significant Accounting Policies**

This note provides a list of the significant policies adopted in the preparation of these Financial Statements.

**(a) Property, Plant and Equipment (PPE)****i) Recognition**

Freehold land is carried at historical cost and other items of property, plant and equipment are stated at cost of acquisition or construction less accumulated depreciation when, it is probable that future economic benefits associated with the item will flow to the Company and it can be used for more than one year and the cost can be measured reliably.

Subsequent costs are included in the asset's carrying amount or recognised as a separate asset, as appropriate, only when it meets the recognition criteria as mentioned above. The carrying amount of any component accounted for as a separate asset is derecognised when replaced. All other repairs and maintenance are charged to statement of profit or loss during the reporting period in which they are incurred.

**ii) Depreciation**

Depreciation on Property, Plant and Equipment other than Freehold Land i.e. the Company's Freehold Building, Plant & Machinery, Vehicles & Other Assets is provided on "Straight Line Method (SLM) based on Useful Life estimated by technical expert of the management.

The Assets Useful Life/ Rate of Depreciation and Residual Values are reviewed at the Reporting date and the effect of any changes in estimates are accounted for on a prospective basis.

Useful Life of Property, Plant and Equipment based on SLM is categorised as stated below:

**List of Asset Categories****Useful Life  
(In Years) for SLM**

Land	Not Applicable
Buildings	20
Leasehold Improvement	Lease Period
Furniture & Fixtures	5
Computers and IT Equipments	5
Office Equipment	5
Vehicles	5
Other Assets	5

### iii) Derecognition

An item of Property and Equipment is derecognized upon disposal or when no Future Economic Benefits are expected to arise from the continued use of the Asset. Any Gain or Loss arising on the disposal or retirement of an item of Property and Equipment is determined as the difference between the sales proceeds and the carrying amount of the Asset and is recognized in the Statement of Profit or Loss.

### iv) Impairment of Assets

Assets are tested for impairment whenever events or changes in circumstances indicate that the carrying amount may not be recoverable. An impairment loss is recognized for the amount by which the Asset's carrying amount exceeds its recoverable amount. The recoverable amount is higher of an asset's fair value less cost of disposal and value in use. Value in use is based on the estimated future cash flows, discounted to their present value using pre-tax discount rate that reflects current market assessments of the time value of money and risk specific to the assets. Assets that suffer an impairment are reviewed for possible reversal of the impairment at the end of each reporting period. In case of such reversal, the carrying amount of the asset is increased so as not to exceed the carrying amount that would have been determined had there been no impairment loss.

### v) Capital Work-In-Progress

These are expenses of capital nature directly incurred in the construction of buildings, major plant and machinery and system development which are to be capitalized. Capital Work in Progress would be transferred to the relevant asset when it is available for use. Capital Work in Progress is stated at cost less any accumulated impairment losses.

## (b) Intangible Assets

### i) Recognition

Intangible assets acquired separately are measured on initial recognition at cost. Following initial recognition, intangible assets are carried at cost less any accumulated amortization and any accumulated impairment losses. Internally generated intangibles, excluding capitalized development costs, are not capitalized and the related expenditure is reflected in Statement of profit or loss in the year in which the expenditure is incurred.

Subsequent expenditure on intangible assets is capitalized only when it increases the future economic benefits embodied in the specific asset to which it relates. All other expenditure is expensed as incurred.

### ii) Amortization

The useful lives of intangible assets are assessed to be either finite or indefinite. An intangible asset shall be regarded as having an indefinite useful life when, based on an analysis of all of the relevant factors, there is no foreseeable limit to the period over which the asset is expected generate net cash inflow for the entity. Amortisation is recognised in statement of profit or loss on straight line method (SLM) over the estimated useful life of the intangible assets, from the date that it is available for use since this most closely reflects the expected pattern of consumption of the future economic benefits embodied in the asset. The amortisation period and the amortisation method for an intangible asset with a finite useful life are reviewed at least at each financial year end. Changes in the expected useful life or the expected pattern of consumption of future economic benefits embodied in the asset are considered to modify the amortisation period or method, as appropriate, and are treated as changes in accounting estimates. The amortisation expense on intangible assets with finite lives is recognised in the statement of profit or loss.

Useful Life of Intangible Assets based on SLM is categorised as stated below:

List of Asset Categories	Useful Life (In Years) for SLM
Softwares	5
Licenses	License Period
Others (to be Specified)	

### iii) Derecognition

An Intangible Asset is derecognised when no Future Economic Benefits are expected to arise from the continued use of the Asset. Any Gain or Loss arising on the derecognition is determined as the difference between the sales proceeds and the carrying amount of the Asset and is recognized in the Statement of Profit or Loss.

### iv) Impairment of Assets

The Company assesses at each reporting date as to whether there is any indication that Intangible Assets may be impaired. If any such indication exists, the recoverable amount of an asset is estimated to determine the extent of impairment, if any. An impairment loss is recognised in the Statement of Profit and Loss to the

extent, asset's carrying amount exceeds its recoverable amount. The recoverable amount is higher of an asset's fair value less cost of disposal and value in use. Value in use is based on the estimated future cash flows, discounted to their present value using pre-tax discount rate that reflects current market assessments of the time value of money and risk specific to the assets.

**(c) Investment Properties**

Investment properties are measured initially at cost, including transaction costs. Subsequent to initial recognition, investment properties are stated at fair value, which reflects market conditions at the reporting date. Gains or losses arising from changes in the fair values of investment properties are included in the statement of profit or loss in the year in which they arise, including the corresponding tax effect.

The fair value of investment property is determined by an external, independent property valuer, having appropriate recognised professional qualification and recent experience in the location and category of property being valued.

Investment properties are derecognised either when they have been disposed of, or when the investment property is permanently withdrawn from use and no future economic benefit is expected from its disposal. Any gains or losses on the retirement or disposal of an investment property are recognised in the statement of profit or loss in the year of retirement or disposal.

Transfers are made to (or from) investment property only when there is a change in use. For a transfer from investment property to PPE, the deemed cost for subsequent accounting is the fair value at the date of change in use. If PPE becomes an investment property, the Company accounts for such property in accordance with the policy stated under PPE up to the date of change in use.

**(d) Cash & Cash Equivalent**

For the purpose of presentation in the Statement of Cash Flows, Cash & Cash Equivalents includes Cash In Hand, Bank Balances and short term deposits with a maturity of three months or less.

**(e) Financial Assets**

**i) Initial Recognition & Measurement**

Financial Assets are recognized when, and only when, the Company becomes a party to the contractual provisions of the Financial Instrument. The Company determines the classification of its Financial Assets at initial recognition.

When Financial Assets are recognized initially, they are measured at Fair Value, plus, in the case of Financial Assets not at fair value through profit or loss, transaction costs that are attributable to the acquisition of the Financial Asset. Transaction costs of Financial Assets carried at Fair Value through Profit or Loss are expensed in the Statement of Profit or Loss.

**ii) Subsequent Measurement**

**a) Financial Assets carried at Amortized Cost (AC)**

A Financial Asset is measured at amortized cost if it is held within a business model whose objective is to hold the asset in order to collect contractual cash flows and the contractual terms of the Financial Asset give rise on specified dates to cash flows that are solely payments of principal and interest on the principal amount outstanding. Interest income from these financial assets is measured using effective interest rate method.

**b) Financial Assets at Fair Value through Other Comprehensive Income (FVTOCI)**

A Financial Asset is measured at FVTOCI if it is held within a business model whose objective is achieved by both collecting contractual cash flows and selling Financial Assets and the contractual terms of the Financial Asset give rise on specified dates to cash flows that are solely payments of principal and interest on the principal amount outstanding. These financial assets are measured at fair value and changes are taken to statement of other comprehensive income.

**c) Financial Assets at Fair Value through Profit or Loss (FVTPL)**

A Financial Asset which is not classified in any of the above categories are measured at FVTPL. These financial assets are measured at fair value and changes are taken to statement of profit or loss.

**iii) De-Recognition**

A Financial Asset is derecognized only when the Company has transferred the rights to receive cash flows from the Financial Asset. Where the Company has transferred an Asset, the Company evaluates whether it has transferred substantially all risks and rewards of ownership of the Financial Asset. In such cases, the Financial Asset is derecognized. Where the Company has not transferred substantially all risks and rewards of ownership of the Financial Asset, the Financial Asset is not derecognized. Where the Company retains control of the Financial Asset, the Asset is continued to be recognized to the extent of continuing involvement in the Financial Asset.

**iv) Impairment of Financial Assets**

The Company assesses at each reporting date whether there is objective evidence that a financial asset or



group of financial assets is impaired. A financial asset or a group of financial assets is deemed to be impaired if, there is objective evidence of impairment as a result of one or more events that has occurred since the initial recognition of the asset (an incurred 'loss event') and that loss event has an impact on the estimated future cash flows of the financial asset or the group of financial assets that can be reliably estimated. Evidence of impairment may include indications that a financial asset or a group of financial assets is experiencing significant financial difficulty, default or delinquency in interest or principal payments, the probability that they will enter bankruptcy or other financial reorganization and observable data indicating that there is a measurable decrease in the estimated future cash flows, such as changes in arrears or economic conditions that correlate with defaults.

**(f) Financial Liabilities**

**i) Initial Recognition & Measurement**

Financial Liabilities are recognized when, and only when, the Company becomes a party to the contractual provisions of the Financial Instrument. The Company determines the classification of its Financial Liabilities at initial recognition.

All Financial Liabilities are recognized initially at Fair Value, plus, in the case of Financial Liabilities not at fair value through profit or loss, transaction costs that are attributable to the issue of the Financial Liability.

**ii) Subsequent Measurement**

After initial recognition, Financial Liabilities are subsequently measured at amortized cost using the Effective Interest Method.

For trade and other payables maturing within one year from the date of Statement of Financial Position, the carrying amounts approximate Fair value due to short maturity of these instruments.

**iii) De-Recognition**

A Financial Liability is de-recognized when the obligation under the liability is discharged or cancelled or expires. When an existing Financial Liability is replaced by another from the same lender on substantially different terms, or the terms of an existing liability are substantially modified, such an exchange or modification is treated as a de-recognition of the original liability and the recognition of a new liability, and the difference in the respective carrying amounts is recognized in the Statement of Profit or Loss.

**(g) Offsetting financial instruments**

Financial assets and liabilities are offset and the net amount is reported in the statement of financial position where there is legally enforceable right to offset the recognised amounts and there is an intention to settle on a net basis or realise the asset and settle the liability simultaneously. The legally enforceable right must not be contingent on future events and must be enforceable in the normal course of business and in the event of default, insolvency or bankruptcy of the Company or the counterparty.

**(h) Reinsurance Assets**

Reinsurance assets are the assets which are created against insurance contract liabilities of the amount which are recoverable from the reinsurers. These assets are created for the Reinsurer's share of Insurance Contract Liabilities.

A reinsurance asset is impaired if there is objective evidence, as a result of an event that occurred after the initial recognition of the reinsurance asset, that the Company may not receive all amounts due to it under the terms of the contract, and the event has a reliably measurable impact on the amount that the company will receive from the re-insurer. If a reinsurance asset is impaired, the company reduces the carrying amount accordingly and is recognized in statement of profit or loss.

**(i) Share Capital**

Financial Instruments issued by the Company are classified as Equity only to the extent that they do not meet the definition of a Financial Liability or Financial Asset.

**(j) Reserves and Funds**

**i) Share Premium:** If the Company issues share capital at premium it receives extra amount other than share capital such amount is transferred to share premium. The amount in share premium is allowed for distribution of bonus shares.

**ii) Catastrophe Reserves:** The Company has allocated catastrophe reserve for the amount which is 10% of the distributable profit for the year as per Regulator's Directive.

**iii) Fair Value Reserves:** The Company has policy of creating fair value reserve equal to the amount of Fair Value Gain recognized in statement of other comprehensive income as per regulator's directive.

**iv) Regulatory Reserves:** Reserve created out of net profit in line with different circulars issued by Insurance Board.

**v) Actuarial Reserves:** Reseserve against actuarial gain or loss on present value of defined benefit obligation

resulting from, experience adjustments (the effects of differences between the previous actuarial assumptions and what has actually occurred); and the effects of changes in actuarial assumptions.

**vi) Cashflow Hedge Reserves:** Is the exposure to variability in cash flows that is attributable to a particular risk associated with all or a component of a recognized asset or liability or a highly probable forecast transaction, and could affect profit or loss. Reserve represent effective portion of the gain or loss on the hedging instrument recognized in other comprehensive income.

**vii) Revaluation Reserves:** Reserve created against revaluation gain on property, plant & equipments & intangible assets, other than the reversal of earlier revaluation losses charged to profit or loss.

**viii) Other Reserves:** Reserve other than above reserves, for e.g. deferred tax reserve, others (to be specified)

**(k) Insurance Contract Liabilities**

**i) Provision for unearned premiums**

Unearned premiums reserve represents the portion of the premium written in the year but relating to the unexpired term of coverage.

Change in reserve for unearned insurance premium represents the net portion of the gross written premium transferred to the unearned premium reserve during the year to cover the unexpired period of the policies.

**ii) Outstanding claims provisions**

Outstanding claims provisions are based on the estimated ultimate cost of all claims incurred but not settled at the statement of financial position date, whether reported or not, together with related claims handling costs.

**iii) Unapportioned surplus**

Unapportioned surplus where the amount are yet to be allocated or distributed to either policyholders or shareholders by the end of the financial period, and held within the insurance contract liabilities.

**Liability adequacy**

At each reporting date, the Company reviews its unexpired risk and a liability adequacy test is performed to determine whether there is any overall excess of expected claims and deferred acquisition costs over unearned premiums. The calculation uses current estimates of future contractual cash flows after taking account of the investment return expected to arise on assets relating to the relevant life insurance technical provisions. If these estimates show that the carrying amount of the unearned premiums is inadequate, the deficiency is recognized in the statement of profit or loss by setting up a provision for liability.

**(l) Employee Benefits**

**i) Short Term Obligations**

Liabilities for wages and salaries, including non-monetary benefits that are expected to be settled wholly within 12 months after the end of the period in which the employees render the related service are recognized in respect of employees' services up to the end of the reporting period and are measured at the amounts expected to be paid when the liabilities are settled. The liabilities are presented as current employee benefit obligations in the Statement of Financial Position.

**ii) Post - Employment Benefits**

**- Defined Contribution Plan**

The Company pays Provident Fund contributions to publicly administered Provident Funds as per local regulations. The Company has no further payment obligations once the contributions have been paid. The contributions are accounted for as defined contribution plans and the contribution are recognized as Employee Benefit Expense when they are due.

**- Defined Benefit Plan**

For Defined Benefit Plan, the cost of providing benefits is determined using the Projected Unit Credit Method, with Actuarial Valuations being carried out at each Statement of Financial Position. Actuarial Gains & Losses are recognized in the Other Comprehensive Income in the period in which they occur. Past service cost is recognized immediately to the extent that the benefits are already vested and otherwise is amortized on a Straight Line Basis over the average period until the benefits become vested. The retirement benefit obligation recognized in the Statement of Financial Position represents the present value of the defined benefit obligation as adjusted for unrecognized past service cost, as reduced by the Fair Value of plan Assets (If Any). Any Asset resulting from this calculation is limited to past service cost, plus the present value of available refunds and reductions in future contributions to the plan.

**iii) Long Term Employee Benefits**

The liabilities for un-availed earned leaves are not expected to be settled wholly within 12 months after the end of the period in which the employees render the related service. Leave Encashment has been computed



using Actuarial Assumptions and these are measured at the present value of expected future payments to be made in respect of services provided by employees up to the end of the year using the Projected Unit Credit Method. The benefits are discounted using the market yields at the end of the year that have terms approximating to the terms of assumptions.

#### iv) Termination

Termination benefits are payable when employment is terminated by the Company before the normal retirement date, or when an employee accepts voluntary retirement in exchange of these benefits. The Company recognises termination benefits at the earlier of the following dates:

- a) when the Company can no longer withdraw the offer of those benefits; and
- b) when the entity recognises costs for a restructuring that is within the scope of NAS 37 and involves the payment of termination benefits.

The termination benefits are measured based on the number of employees expected to accept the offer in case of voluntary retirement scheme.

### (m) Revenue Recognition

#### i) Gross Premium

Gross recurring premiums on life insurance contract are recognised as and when premium is received.

#### ii) Unearned Premium Reserves

Unearned premiums are those proportions of premiums written in a year that relate to periods of risk after the reporting date. Unearned premiums are calculated on a pro rata basis. The proportion attributable to subsequent periods is deferred as a provision for unearned premiums.

#### iii) Reinsurance Premium

Reinsurance premiums written comprise the total premiums payable for the whole cover provided by contracts entered into the period and are recognized on the date on which the policy incepts. Premiums include any adjustments arising in the accounting period in respect of reinsurance contracts incepting in prior accounting periods. Unearned reinsurance premiums are those proportions of premiums written in a year that relate to periods of risk after the reporting date.

Reinsurance premiums and claims on the face of the statement of profit or loss have been presented as negative items within premiums and net benefits and claims, respectively, because this is consistent with how the business is managed.

#### iv) Fees and commission income

Commission Income is recognized on accrual basis. If the income is for future periods, then they are deferred and recognised over those future periods.

#### v) Investment income

Interest income is recognised in the statement of profit or loss as it accrues and is calculated by using the EIR method. Fees and commissions that are an integral part of the effective yield of the financial asset are recognised as an adjustment to the EIR of the instrument.

Investment income also includes dividends when the right to receive payment is established.

#### vi) Net realised gains and losses

Net realised gains and losses recorded in the statement of profit or loss include gains and losses on financial assets and properties. Gains and losses on the sale of investments are calculated as the difference between net sales proceeds and the original or amortised cost and are recorded on occurrence of the sale transaction.

### (n) Benefit, Claims and Expenses

#### i) Gross Benefits and Claims

Benefits and claims includes the cost of all claims arising during the year, including external claims handling costs that are directly related to processing and settlements of claims. Benefits and claims that are incurred during the financial year are recognised when a claimable event occurs and/or the insurer is notified. Death, surrender and other benefits without due dates are treated as claims payable, on the date of receipt of intimation of death of the assured or occurrence of contingency covered

#### ii) Reinsurance Claims

Reinsurance claims are recognised when the related gross insurance claim is recognised according to the terms of the relevant contracts.

### (o) Product Classification

Insurance contracts are those contracts when the Company (the insurer) has accepted significant insurance risk from another party (the policyholders) by agreeing to compensate the policyholders if a specified uncertain

future event (the insured event) adversely affects the policyholders. As a general guideline, the Company determines whether it has significant insurance risk by comparing benefits paid with benefits payable if the insured event did not occur. Insurance contracts can also transfer financial risk.

The Company has following portfolios under which it operates its business:

**i) Endowment** - This is a with profit plan that makes provisions for the family of the Life Assured in event of his early death and also assures a lump sum at a desired age on maturity. It costs moderate premiums, has high liquidity and is savings oriented. This plan is apt for people of all ages and social groups who wish to protect their families from a financial setback that may occur owing to their demise.

**ii) Anticipated** - This scheme provides for specific periodic payments of partial survival benefits during the term of the policy itself so long as the policy holder is alive. It is therefore suitable to meet specified financial requirements needed for occasions like Brata bandha, Academic Graduations etc. An important feature of plan is that in the event of death at any time within the policy term, the death claim comprises full sum assured without deducting any of the survival benefit amounts, which have already been paid. It is also with profit plan.

**iii) Endowment Cum Whole Life** - This plan is a combination of Endowment Assurance and Whole Life with profit plan. It provides financial protection against death throughout the lifetime of the life assured with the provision of payment of a lump sum at the maturity of the policy to the assured in case of his survival.

**iv) Whole Life** - This plan is a combination of Endowment Assurance and Whole Life with profit plan. It provides financial protection against death throughout the lifetime of the life assured with the provision of payment of a lump sum at the maturity of the policy to the assured in case of his survival.

**iv) Foreign Employment Term** - Term life insurance, also known as pure life insurance, is life insurance that guarantees payment of a stated death benefit during a specified term. Once the term expires, the policyholder can renew it for another term, convert the policy to permanent coverage, or allow the policy to terminate.

**iv) Other Term** - Term life insurance, also known as pure life insurance, is life insurance that guarantees payment of a stated death benefit during a specified term. Once the term expires, the policyholder can renew it for another term, convert the policy to permanent coverage, or allow the policy to terminate.

**v) Special** - Special Term insurance is a modified version of term insurance with added benefits.

**vi) Others to be Specified** - Life insurance policies other than above mentioned products are classified as others.

**(p) Borrowing Costs**

Borrowing costs directly attributable to the acquisition, construction or production of qualifying assets, which are assets that necessarily take a substantial period of time to get ready for their intended use or sale, are added to the cost of those assets, until such time as the assets are substantially ready for their intended use or sale.

Interest income earned on the temporary investment of specific borrowings pending their expenditure on qualifying assets is deducted from the borrowing costs eligible for capitalization.

All other borrowing costs are recognized in statement of profit or loss in the period in which they are incurred.

**(q) Cash Flow Statement**

Cash Flows are reported using the direct method, whereby major classes of cash receipts and cash payments are disclosed as cash flows.

**(r) Leases**

Finance Leases Leases in which the Company has substantial portion of the risks and rewards of ownership are classified as Finance Leases. Assets acquired under Finance Leases are capitalised at the lower of the Fair Value of the Leased Assets at the inception of the Lease Term & the Present Value of Minimum Lease Payments. Lease Payments are apportioned between the Finance charge and the reduction of the outstanding liability. The Finance Charge is allocated to periods during the Lease Term at a constant periodic Rate of Interest on the remaining balance of the liability.

**Operating Lease**

Leases in which the Company doesn't have substantial portion of the risks and rewards of ownership are classified as Operating Leases. Payment made under Operating Leases are charged to Statement of Profit & Loss on a Straight Line Basis.

**(s) Income Taxes**

Income Tax Expense represents the sum of the tax currently payable & Deferred Tax.

**i) Current Tax**

Current Tax Expenses are accounted in the same period to which the revenue and expenses relate. Provision for Current Income Tax is made for the Tax Liability payable on Taxable Income after considering tax allowances, deductions and exemptions determined in accordance with the applicable tax rates and the prevailing tax laws.

**ii) Deferred Tax**

Deferred Tax is recognized on temporary differences between the carrying amounts of Assets & Liabilities in the Statement of Financial Position and their tax bases. Deferred Tax Assets & Liabilities are recognized for deductible and taxable temporary differences arising between the tax base of Assets & Liabilities and their carrying amount in Financial Statements, except when the Deferred Tax arises from the initial recognition of goodwill, an Asset or Liability in a transaction that is not a business combination and affects neither accounting nor taxable Profits or Loss at the time of the transaction.

Deferred Tax Assets are recognized to the extent that it is probable that taxable profit will be available against which the deductible Temporary differences and the carry forward of unused tax credits and unused tax losses can be utilized.

Deferred Tax Liabilities are generally recognized for all taxable Temporary differences.

The carrying amount of Deferred Tax Assets is reviewed at each reporting date and reduced to the extent that it is no longer probable that sufficient taxable profits will be available to allow all or part of the Deferred Tax Asset to be utilized. The company is not creating deferred tax in f.y.2077/78 because the company is in the merger process, the deferred tax is not allowed to offset in next financial year due to business loss.

**(t) Provisions, Contingent Liabilities & Contingent Assets****(i) Provisions**

Provisions are recognized when the Company has a present legal or constructive obligation as a result of past events, for which it is probable that an outflow of resources embodying economic benefits will be required to settle the obligation and a reliable estimate of the amount can be made.

Provisions are measured at the present value of management's best estimate of the expenditure required to settle the present obligation at the end of the reporting period. The discount rate to determine the present value is a Pre-Tax Rate that reflects current market assessments of the time value of money and the risks specific to the liability. The increase in the provision due to the passage of time is recognized as interest expense.

Provisions for Contingent Liability are recognized in the books as a matter of abundant precaution and conservative approach based on management's best estimate. However, Management believes that chances of these matters going against the company are remote and there will not be any probable cash outflow.

**(ii) Contingent Liabilities**

Contingent liabilities are recognized only when there is a possible obligation arising from past events due to occurrence or non-occurrence of one or more uncertain future events not wholly within the control of the Company or where any present obligation cannot be measured in terms of future outflow of resources or where a reliable estimate of the obligation cannot be made. Obligations are assessed on an ongoing basis and only those having a largely probable outflow of resources are provided for.

**(iii) Contingent Assets**

Contingent assets where it is probable that future economic benefits will flow to the Company are not recognized but disclosed in the Financial Statements.

**(u) Functional Currency & Foreign Currency Transactions**

The Financial Statements of the Company are presented in Nepalese Rupees, which is the Company's Functional Currency. In preparing the Financial Statements of the Company, transactions in currencies other than the Company's Functional Currency i.e. Foreign Currencies are recognized at the rates of exchange prevailing at the dates of the transactions.

**(v) Earnings Per Share**

Basic Earning per share is calculated by dividing the profit attributable to owners of the company by the Weighted Average Number of equity shares outstanding during the Financial Year.

For diluted earning per share, the weighted average number of ordinary shares in issue is adjusted to assume conversion of all dilutive potential ordinary shares.

**(w) Operating Segment**

Operating Segments are reported in a manner consistent with the internal reporting provided to the chief operating decision maker (CODM) as defined by NFRS 8, "Operating Segment".

Company's Income & Expenses including interest are considered as part of un-allocable Income & Expenses which are not identifiable to any business segment. Company's Asset & Liabilities are considered as part of un-allocable Assets & Liabilities which are not identifiable to any business.

Union Life Insurance Company Limited  
Notes to the Financial Statements  
For The Year Ended Ashadh 31, 2078  
(For The Year Ended July 15, 2021)

Fig. in NPR

4 Intangible Assets

Particulars	Softwares	Licenses	Others (to be Specified)	Total
Gross carrying amount				
As at Ashadh 31, 2077	2,145,950			2,145,950
Additions	122,040			122,040
Disposals				-
Revaluation				-
Balance as at Ashadh 31, 2078	2,267,990	-	-	2,267,990
Accumulated amortization and impairment				
As at Ashadh 31, 2077	644,567			644,567
Additions	423,967			423,967
Disposals				-
Impairment losses				-
Impairment reversal				-
Balance as at Ashadh 31, 2078	1,068,534	-	-	1,068,534
Net Balance as at Ashadh 31, 2077	1,501,383	-	-	1,501,383
Net Balance as at Ashadh 31, 2078	1,199,456	-	-	1,199,456

5. Property, Plant and Equipment

Particulars	Land	Buildings	Leasehold Improvement	Furniture & Fixtures	Computers and IT Equipments	Office Equipment	Vehicles	Other Assets	Total
<b>Gross carrying amount</b>									
As at Ashadh 31, 2077	-	-	15,885,082	19,262,082	21,705,869	6,970,534	33,720,800	-	97,544,368
Additions			859,476	1,433,658	2,589,484	100,016	1,140,000		6,122,633
Disposals							(10,673,900)		(10,673,900)
Write-offs									-
Revaluation									-
Transfer/ adjustments									-
Balance as at Ashadh 31, 2078	-	-	16,744,558.13	20,695,740.18	24,295,352.38	7,070,550.42	24,186,900.00	-	92,993,101.11
<b>Accumulated depreciation and impairment</b>									
As at Ashadh 31, 2077	-	-	7,520,758	7,909,649	7,806,402	3,456,915	13,554,753	-	40,248,477
Depreciation			3,253,285	3,966,345	4,597,423	1,398,540	5,715,899		18,931,492
Disposals							(6,092,643)		(6,092,643)
Write-offs									-
Impairment losses									-
Impairment reversal									-
Transfer/ adjustments									-
Balance as at Ashadh 31, 2078	-	-	10,774,042.67	11,875,994.01	12,403,824.70	4,855,455.19	13,178,010.00	-	53,087,326.57
<b>Capital Work-In-Progress</b>									
As at Ashadh 31, 2077									-
Additions									-
Capitalisation									-
Disposals									-
Impairment losses									-
Impairment reversal									-
Balance as at Ashadh 31, 2078	-	-	-	-	-	-	-	-	-
<b>Net Carrying Amount</b>									
As at Ashadh 31, 2077	-	-	8,364,324	11,352,433	13,899,467	3,513,619	20,166,047	-	57,295,891
As at Ashadh 31, 2078	-	-	5,970,515	8,819,746	11,891,528	2,215,095	11,008,890	-	39,905,775
Right-of-Use Assets (after Implementation of NFRS 16) or Finance Lease assets held by the Company, out of above Property, Plant and Equipment:									
<b>Gross carrying amount</b>									
As at Ashadh 31, 2077									-
Additions									-
Disposals									-
Write-offs									-
Revaluation									-
Transfer/ adjustments									-
Balance as at Ashadh 31, 2078	-	-	-	-	-	-	-	-	-
<b>Accumulated depreciation and impairment</b>									
As at Ashadh 31, 2077									-
Depreciation									-
Disposals									-
Write-offs									-
Impairment losses									-
Impairment reversal									-
Transfer/ adjustments									-
Balance as at Ashadh 31, 2078	-	-	-	-	-	-	-	-	-
<b>Net Carrying Amount</b>									
As at Ashadh 31, 2077	-	-	-	-	-	-	-	-	-
As at Ashadh 31, 2078	-	-	-	-	-	-	-	-	-



Fig.in NPR

6 Investment Properties

Particulars	Land	Building	Total
<b>Gross carrying amount</b>			
Additions			
Disposals			
Transfer/ adjustments			
	-	-	-
<b>Depreciation and impairment</b>			
Depreciation			
Disposals			
Impairment losses			
Impairment reversal			
Transfer/ adjustments			
	-	-	-
<b>Net Carrying Amount</b>			
<b>Balance as at Ashadh 31, 2077</b>			
<b>Balance as at Ashadh 31, 2078</b>			
<b>Capital work-in-progress as at Ashadh 31, 2077</b>			
Additions			
Capitalisation			
Disposals			
Impairment losses			
Impairment reversal			
<b>Capital work-in-progress as at Ashadh 31, 2078</b>	-	-	-
	-	-	-
	-	-	-

(i) Amounts recognised in statement of profit or loss for investment properties

Particulars	Current Year	Previous Year
Rental income		
Direct operating expenses from property that generated rental income		
Direct operating expenses from property that didn't generated rental income		
Profit from investment properties before depreciation	-	-
Depreciation		
<b>Profit from investment properties</b>	-	-

(ii) Contractual obligations: Refer note no. 54 For disclosure of contractual obligations relating to investment properties.

(iii) There are no restrictions on the realisability of investment properties or proceeds of disposal / OR MENTION ABOUT RESTRICTION IF ANY

(iv) Fair value of investment properties:

The fair values of the investment properties were determined by external independent qualified valuers using Comparison/ Development/ Other (specify the name) Method. Comparison Method:

This approach considers the sales of similar or substitute properties and related market data, and establishes a value estimate by adjustments made for differences in factors that affect value. In general, the investment properties are compared with sales of similar properties that have been transacted in the open market. Listings and offers may also be considered.

Development Method:

When a property to be valued is fairly big and no data available from similar land but sales transaction of small plots are available, on the basis we may adopt the method of development. In this method, the properties which are in the undeveloped stage or partly developed and partly undeveloped stage, the total land is divided into number of plots after providing for roads, parks etc. In such cases, the probable selling price of divided plots, the area required for roads, parks etc and other expenses for development should be known in such a way that the similar facilities and conditions are maintained to match with the available surrounding units for compensation.

Particulars	Current Year	Previous Year
Land		
Building		
<b>Total</b>	-	-

OR

The fair values of the investment properties were determined by external independent qualified valuers using Comparison/ Development/ Other (specify the name) Method. Comparison Method:

This approach considers the sales of similar or substitute properties and related market data, and establishes a value estimate by adjustments made for differences in factors that affect value. In general, the investment properties are compared with sales of similar properties that have been transacted in the open market. Listings and offers may also be considered.

Development Method:  
When a property to be valued is fairly big and no data available from similar land but sales transaction of small plots are available, on the basis we may adopt the method of development. In this method, the properties which are in the undeveloped stage or partly developed and partly undeveloped stage, the total land is divided into number of plots after providing for roads, parks etc. In such cases, the probable selling price of divided plots, the area required for roads, parks etc and other expenses for development should be known in such a way that the similar facilities and conditions are maintained to match with the available surrounding units for compensation.

Particulars	Land	Building	Total
<b>Investment properties at fair value</b>			
Additions during the year			-
Disposals during the year			-
Net changes in fair value during the year			-
Adjustment/ Transfer			-
	-	-	-
<b>Capital work-in-progress as at Ashadh 31, 2077</b>			-
Additions			-
Capitalisation			-
Disposals			-
Impairment losses			-
Impairment reversal			-
<b>Capital work-in-progress as at Ashadh 31, 2078</b>			-
<b>Balance as at Ashadh 31, 2077</b>	-	-	-
<b>Balance as at Ashadh 31, 2078</b>	-	-	-

Fig.in NPR

(i) Amounts recognised in statement of profit or loss for investment properties

Particulars	Current Year	Previous Year
Rental income		
Direct operating expenses from property that generates rental income		
Direct operating expenses from property that doesn't generate rental income		
<b>Profit from investment properties</b>	-	-

(ii) Contractual obligations: Refer note no. 54 For disclosure of contractual obligations relating to investment properties.

(iii) There are no restrictions on the realisability of investment properties or proceeds of disposal / OR MENTION ABOUT RESTRICTION IF ANY

#### 7 Deferred Tax Assets/ (Liabilities)

Particulars	Current Year	Previous Year
Intangible Assets		
Property, Plant and Equipment	-	(718,703)
Fair Value Gains/ (Losses)		
Provision for Leave Encashment	-	4,755,014
Provision for Gratuity		
Impairment Loss on Property, Plant and Equipment		
Impairment Loss on Financial Assets	-	(73,508)
Impairment Loss on Other Assets		
Rent Equalization	-	1,810,555
Income Tax Losses	-	609,767,343
Other (to be Specified)		
<b>Total</b>	-	615,540,700

#### Movements in deferred tax assets/ (liabilities)

Particulars	Current Year	Previous Year
<b>As at Ashadh 31, 2077</b>	615,540,699	282,694,506
Charged/(Credited) to Statement of Profit or Loss	(621,858,910)	335,170,253
Charged/(Credited) to Other Comprehensive Income	6,318,210	(2,324,059)
Transferred to Insurance Contract Liabilities	-	-
<b>Balance as at Ashadh 31, 2078</b>	(0)	615,540,699

#### 8 Investments in Subsidiaries

Particulars	Current Year	Previous Year
Investment in Quoted Subsidiaries		
Investment in Unquoted Subsidiaries		
Less: Impairment Losses		
<b>Total</b>	-	-

#### Investment in Quoted Subsidiaries

Particulars	Current Year		Previous Year	
	Cost	Fair Value	Cost	Fair Value
..... Shares of Rs. .... each of ..... Ltd.				
..... Shares of Rs. .... each of ..... Ltd.				
<b>Total</b>			-	-

#### Investment in Unquoted Subsidiaries

Particulars	Current Year		Previous Year	
	Cost	Fair Value	Cost	Fair Value
..... Shares of Rs. .... each of ..... Ltd.				
..... Shares of Rs. .... each of ..... Ltd.				
<b>Total</b>			-	-

#### Information Relating to Subsidiaries

Particulars	Percentage of Ownership	
	Current Year	Previous Year
..... Shares of Rs. .... each of ..... Ltd.		
..... Shares of Rs. .... each of ..... Ltd.		
..... Shares of Rs. .... each of ..... Ltd.		
..... Shares of Rs. .... each of ..... Ltd.		

## 9 Investments in Associates

Particulars	Current Year	Previous Year
Investment in Quoted Associates	-	-
Investment in Unquoted Associates		
Less: Impairment Losses		
<b>Total</b>	-	-

## Investment in Quoted Associates

Particulars	Current Year			Previous Year		
	Cost	Fair Value	(or) Equity Method	Cost	Fair Value	(or) Equity Method
..... Shares of Rs. .... each of ..... Ltd.						
..... Shares of Rs. .... each of ..... Ltd.						
Add: Share of Profit or Loss for Earlier Years			-			-
Add: Share of Profit or Loss for Current Year						
<b>Total</b>	-	-	-	-	-	-

## Investment in Unquoted Associates

Particulars	Current Year			Previous Year		
	Cost	Fair Value	(or) Equity Method	Cost	Fair Value	(or) Equity Method
..... Shares of Rs. .... each of ..... Ltd.						
..... Shares of Rs. .... each of ..... Ltd.						
Add: Share of Profit or Loss for Earlier Years						
Add: Share of Profit or Loss for Current Year						
<b>Total</b>	-	-	-	-	-	-

## Information Relating to Associates

Particulars	Current Year	Previous Year	Current Year	Previous Year	Current Year	Previous Year
Name						
Place of Business						
Accounting Method						
% of Ownership						
Current Assets						
i) Cash and Cash Equivalents						
ii) Other Assets						
Non-Current Assets						
Current Liabilities						
i) Financial Liabilities						
ii) Other Liabilities						
Non-Current Liabilities						
Revenue						
Interest Income						
Depreciation and Amortization						
Interest Expenses						
Income Tax Expenses						
Net Profit or Loss from Continuing Operations						
Post tax profit or Loss from Discontinued Operations						
Other Comprehensive Income						
<b>Total Comprehensive Income</b>						
Company's share of profits						
Net Profit or Loss						
Other Comprehensive Income						

## 10 Investments

Particulars	Current Year	Previous Year
<b>Investments measured at Amortised Cost</b>	-	-
i) Investment in Preference Shares of Bank and Financial Institutions	-	-
ii) Investment in Debentures	2,328,342,000	1,021,166,000
iii) Investment in Bonds (Nepal Government/ NRB/ Guaranteed by Nepal Government)	-	-
iv) Fixed Deposit of "A" Class Financial Institutions	2,831,500,000	3,118,000,000
v) Fixed Deposit of Infrastructure Banks	-	-
vi) Fixed Deposits in "B" Class Financial Institutions	1,728,500,000	678,500,000
vii) Fixed Deposits in "C" Class Financial Institutions	369,500,000	140,500,000
viii) Others (to be specified)	-	-
Less: Impairment Losses	-	-
<b>Investments measured at FVTOCI</b>	-	-
i) Investment in Equity Instruments (Quoted)	252,675,212	44,952,154
ii) Investment in Equity Instruments (Unquoted)	1,195,000	1,000,000
iii) Investment in Mutual Funds	77,826,433	53,569,470
iv) Investment in Debentures	-	-
v) Others (to be Specified)	-	-
<b>Investments measured at FVTPL</b>	-	-

## Notes to Financial Statements (Continued...)

Fig.in NPR

i) Investment in Equity Instruments	-	-
ii) Investment in Mutual Funds	-	-
iii) Others (to be Specified)	-	-
<b>Total</b>	7,589,538,645	5,057,687,624

## a) Details of Impairment Losses

Particulars	Current Year	Previous Year
Investment in Preference Shares of Bank and Financial Institutions		
Investment in Debentures		
Investment in Bonds (Nepal Government/ NRB/ Guaranteed by Nepal Government)		
Fixed Deposit of "A" Class Financial Institutions		
Fixed Deposit of Infrastructure Banks		
Fixed Deposits in "B" Class Financial Institutions		
Fixed Deposits in "C" Class Financial Institutions		
Others (to be specified)		
<b>Total</b>	<b>-</b>	<b>-</b>

Fig.in NPR

## b) Investments having expected maturities less than 12 months:

Particulars	Current Year	Previous Year
Investment in Equity Instruments (Quoted)	97,708,690	44,952,154
Investment in Equity Instruments (Unquoted)		
Investment in Mutual Funds		53,569,470
Investment in Preference Shares of Bank and Financial Institutions		
Investment in Debentures		
Investment in Bonds		
Fixed Deposit with "A" Class Financial Institutions	714,500,000	2,190,000,000
Fixed Deposit with Infrastructure Banks		
Fixed Deposits with "B" Class Financial Institutions	566,500,000	327,500,000
Fixed Deposits with "C" Class Financial Institutions	107,500,000	46,000,000
Others (to be specified)		
<b>Total</b>	<b>1,486,208,690</b>	<b>2,662,021,624</b>

c) The Company has earmarked investments amounting to NPR. 2,337,000,000 to Insurance Board.

## 11 Loans

Particulars	Current Year	Previous Year
<b>Loans at Amortised Cost</b>		
Loan to Associates	-	-
Loan to Employees	222,038,597	120,359,323
Loan to Agent	151,666,415	107,299,683
Loan to Policyholders	827,422,269	789,358,989
Others (to be Specified)	-	-
Less: Impairment Losses	(15,039,115)	(12,563,104)
<b>Total</b>	<b>1,186,088,165</b>	<b>1,004,454,891</b>

## a) Expected repayment within 12 months:

Particulars	Current Year	Previous Year
Loan to Associates		
Loan to Employees	222,038,597	1,403,550
Loan to Agent	151,666,415	39,181,341
Loan to Policyholders	827,422,269	
Others (to be Specified)		
<b>Total</b>	<b>1,201,127,281</b>	<b>40,584,891</b>

## 12 Reinsurance Assets

Particulars	Current Year	Previous Year
<b>Reinsurance Assets on:</b>		
Policy liabilities and provisions		
Provision for unearned premiums		
Premium deficiency reserve		
Outstanding Claim reserve		
Less: Impairment Losses		
<b>Total</b>	<b>-</b>	<b>-</b>

## 13 Insurance Receivables

Particulars	Current Year	Previous Year
Receivable from Reinsurers	56,392,316	10,966,765
Receivable from Other Insurance Companies	4,527,902	1,393,097
Other (to be Specified)	-	-
Less: Impairment Losses	-	-
<b>Total</b>	<b>60,920,218</b>	<b>12,359,862</b>

## a) Expected receivable within 12 months:

Particulars	Current Year	Previous Year
Receivable from Reinsurers	56,392,316	10,966,765
Receivable from Other Insurance Companies	4,527,902	1,393,097
Other (to be Specified)		
<b>Total</b>	<b>60,920,218</b>	<b>12,359,862</b>

## 14 Other Assets

Particulars	Current Year	Previous Year
Capital Advances	-	-
Prepaid Expenses	5,617,252	5,323,270
Advance To Suppliers	2,292,257	23,730
Staff Advances	1,298,351	2,447,440
VAT Receivable	-	-
Deferred Expenses	-	-
Deferred Agent Commission Expenses	-	-
Finance Lease Receivable	-	-
Stamp Stock	-	-
Printing & Stationery Stock	3,632,794	4,346,957
Lease Equalisation Receivable	-	-
Others (to be specified)	450,000,000	-
Less: Impairment Losses	-	-
<b>Total</b>	<b>462,840,654</b>	<b>12,141,397</b>

## a) Expected to be recovered/ settled within 12 months:

Particulars	Current Year	Previous Year
Capital Advances	-	-
Prepaid Expenses	5,617,252	5,323,270
Advance To Suppliers	2,292,257	23,730
Staff Advances	1,298,351	2,447,440
VAT Receivable	-	-
Deferred Expenses	-	-
Deferred Agent Commission Expenses	-	-
Finance Lease Receivable	-	-
Stamp Stock	-	-
Printing & Stationery Stock	3,632,794	4,346,957
Lease Equalisation Receivable	-	-
Others (to be specified)	450,000,000	-
Less: Impairment Losses	-	-
<b>Total</b>	<b>462,840,654</b>	<b>12,141,397</b>

## 15 Other Financial Assets

Particulars	Current Year	Previous Year
Security Deposits	8,350	7,650
Accrued Interest	63,489,039	42,684,382
Interest Receivable from Policyholders	53,825,444	37,620,073
Other Receivables	754,001,671	-
Sundry Debtors	-	-
Other Deposits	-	-
Other (to be Specified)	-	-
Less: Impairment Losses	-	-
<b>Total</b>	<b>871,324,505</b>	<b>80,312,105</b>

## a) Expected maturities within 12 months:

Particulars	Current Year	Previous Year
Security Deposits	-	-
Accrued Interest	63,489,039	42,684,382
Interest Receivable from Policyholders	53,825,444	37,620,073
Other Receivables	754,001,671	-
Other (to be Specified)	-	-
<b>Total</b>	<b>871,316,155</b>	<b>80,304,455</b>

## 16 Cash and Cash Equivalents

Particulars	Current Year	Previous Year
Cash In Hand	21,223	21,355
Cheques In Hand	-	166,574,610
<b>Bank Balances</b>	<b>-</b>	<b>-</b>
i) Balance with "A" Class Financial Institutions	94,900,998	71,290,561
ii) Balance with "B" Class Financial Institutions	38,284,229	65,270,738
iii) Balance with "C" Class Financial Institutions	2,597,980	4,485,077
Less: Impairment Losses	-	-
Deposit with initial maturity upto 3 months	240,230,353	231,711,148
Others (to be Specified)	-	-
Less: Impairment Losses	-	-
<b>Total</b>	<b>376,034,783</b>	<b>539,353,489</b>



17 (a) Share Capital

Particulars	Current Year	Previous Year
<b>Ordinary Shares</b>		
As at Ashadh 31, 2076	1,505,000,000	1,505,000,000
Additions during the year		
i) Bonus Share Issue		
ii) Share Issue	645,000,000	
As at Ashadh 31, 2077	2,150,000,000	1,505,000,000
<b>Convertible Preference Shares (Equity Component Only)</b>		
As at Ashadh 31, 2076		
Additions during the year		
As at Ashadh 31, 2077		
<b>Irredeemable Preference Shares (Equity Component Only)</b>		
As at Ashadh 31, 2076		
Additions during the year		
As at Ashadh 31, 2077		
<b>Total</b>	<b>2,150,000,000</b>	<b>1,505,000,000</b>

(i) Ordinary Shares

Particulars	Current Year	Previous Year
<b>Authorised Capital:</b>		
21500000 Ordinary Shares of Rs. 100 each	2,150,000,000	2,150,000,000
<b>Issued Capital:</b>		
21500000 Ordinary Shares of Rs. 100 each	2,150,000,000	2,150,000,000
<b>Subscribed and Paid Up Capital:</b>		
21500000 Ordinary Shares of Rs. 100 each	2,150,000,000	1,505,000,000
<b>Total</b>	<b>2,150,000,000</b>	<b>1,505,000,000</b>

(ii) Preference Share Capital

Particulars	Current Year	Previous Year
<b>Authorised Capital:</b>		
..... Convertible Preference Shares of Rs. ... each		
..... Irredeemable Preference Shares of Rs. ... each		
<b>Issued Capital:</b>		
..... Convertible Preference Shares of Rs. ... each		
..... Irredeemable Preference Shares of Rs. ... each		
<b>Subscribed and Paid Up Capital:</b>		
..... Convertible Preference Shares of Rs. ... each		
..... Irredeemable Preference Shares of Rs. ... each		
<b>Total</b>	<b>-</b>	<b>-</b>

Shareholding Structure of Share Capital

Particulars	Number of Shares		Percentage	
	Current Year	Previous Year	Current Year	Previous Year
<b>Promoters</b>				
Government of Nepal				
Nepalese Organized Institutions	1,525,000	1,525,000	7.09%	10.13%
Nepalese Citizen	13,525,000	13,525,000	62.91%	89.87%
Foreigner				
Others (to be Specified)				
<b>Total (A)</b>	<b>15,050,000</b>	<b>15,050,000</b>	<b>70%</b>	<b>100%</b>
<b>Other than Promoters</b>				
General Public	6,450,000		30.00%	0.00%
Others (to be Specified)				
<b>Total (B)</b>	<b>6,450,000</b>	<b>-</b>	<b>0.30</b>	<b>-</b>
<b>Total (A+B)</b>	<b>21,500,000</b>	<b>15,050,000</b>	<b>100%</b>	<b>100%</b>

Details of shares held by shareholders holding more than 1% of the total shares in the Company:

Particulars	Number of Shares		Percentage	
	Current Year	Previous Year	Current Year	Previous Year
Mr. Sulav Agrawal	2,715,000	2,715,000	12.63%	18.04%
Mr. Saahil Agrawal	3,000,000	3,000,000	13.95%	19.93%
Mr. Sekhar Golchha	3,000,000	3,000,000	13.95%	19.93%
Mr. Sandeep Kumar agrawal	1,000,000	1,000,000	4.65%	6.64%
Mr. Rahul kumar agrawal	1,000,000	1,000,000	4.65%	6.64%
Mr. Manju Agrawal	200,000	200,000	0.93%	1.33%

Fig.in NPR

Mr. Sarad kumar tibrewala	1,000,000	1,000,000	4.65%	6.64%
Mr. Aashish Agrawal	200,000	200,000	0.93%	1.33%
M/s Rajesh hardware Pvt. Ltd.	500,000	500,000	2.33%	3.32%
M/s Goyal Metal Industries Pvt. Ltd	300,000	300,000	1.40%	1.99%
M/s Saalimar Investment Company Pvt. Ltd	500,000	500,000	2.33%	3.32%
Mr. Bimal Siddhartha Baidhya	200,000	200,000	0.93%	1.33%
Mr. Sahayatri Group Pvt. Ltd	225,000	225,000	1.05%	1.50%
	<b>13,840,000</b>	<b>13,840,000</b>	<b>64.37%</b>	<b>91.96%</b>

Fig.in NPR

## 17 (b) Share Application Money Pending Allotment

Particulars	Current Year	Previous Year
Share Application Money Pending Allotment		
Total	-	-

## 17 (c) Share Premium

Particulars	Current Year	Previous Year
As at Ashadh 31, 2077		
Increase due to Issue of shares at premium		
Decrease due Issue of bonus shares		
Transaction costs on issue of share		
Others (to be Specified)		
As at Ashadh 31, 2078	-	-

## 17 (d) Catastrophe Reserves

Particulars	Current Year	Previous Year
As at Ashadh 31, 2077	77,092,607	22,773,732
Additions	(49,522,827)	54,318,875
Utilizations		
As at Ashadh 31, 2078	27,569,780	77,092,607

## 17 (e) Retained Earnings

Particulars	Current Year	Previous Year
As at Ashadh 31, 2077	58,685,757	(86,957,262)
Net Profit or Loss	(460,309,785)	532,808,088
Items of OCI recognised directly in retained earnings		
Remeasurement of Post-Employment Benefit Obligations	761,348	3,338,033
Changes in fair value of FVOCI Equity Instruments	(19,715,978)	3,634,144
Transfer to/ from reserves		
Capital Reserves		
Catastrophe Reserves	49,522,827	(54,318,875)
Regulatory Reserves	(34,918,490)	-
transferred of opening deferred tax	-	
Fair Value Reserves	19,715,978	(3,634,144)
Actuarial Reserves	(761,348)	(3,338,033)
Revaluation Reserves		
Deferred Tax Reserves	615,540,700	(332,846,194)
Depreciation on Revaluation of Property, Plant and Equipment		
On Disposal of Property, Plant and Equipment		
On Disposal of Equity Instruments Measured at FVTOCI		
Prior Period Adjustments		
Issue of Bonus Shares		
Transaction costs on issue of Shares	(15,898,452)	-
Dividend Paid		
Dividend Distribution Tax		
Transfer to Insurance Contract Liability		
Others (to be Specified)		
As at Ashadh 31, 2078	212,622,557	58,685,757

## 17 (f) Other Equity

Particulars	Current Year	Previous Year
Capital Reserves	-	-
Regulatory Reserves	43,246,537	8,328,048
Fair Value Reserves	(1,608,183)	363,414
Actuarial Reserves	409,938	333,803
Revaluation Reserves		
Cash Flow Hedge Reserves		
Other Reserves		
a) Deferred tax reserve	(0)	615,540,699
Transfer to Insurance Contract Liability		
Total	42,048,291	624,565,965

## 18 Provisions

Particulars	Current Year	Previous Year
Provisions for employee benefits		
i) Provision for Leave	23,687,693	19,020,055
ii) Defined Benefit Plans (Specify the name)	-	-
iii) Termination Benefits	-	-
iv) Other employee benefit obligation (to be Specified)	-	-
Provision for tax related legal cases	-	-
Provision for non-tax legal cases	-	-
Others (to be Specified)	-	-
<b>Total</b>	<b>23,687,693</b>	<b>19,020,055</b>

## (a) Additional Disclosure of Provisions

Description	Opening Balance	Additions During the Year	Utilised During the Year	Reversed During the Year	Unwinding of Discount	Closing Balance
Provision for tax related legal cases						
Provision for non-tax legal cases	-					-
Others (to be Specified)						

## b) Provision with expected payouts within 12 months:

Particulars	Current Year	Previous Year
Provisions for employee benefits		
i) Provision for Leave	4,528,794	4,394,562
ii) Defined Benefit Plans (Specify the name)		
iii) Termination Benefits		
iv) Other employee benefit obligation (to be Specified)		
Provision for tax related legal cases		
Provision for non-tax legal cases		
Others (to be Specified)	-	-
<b>Total</b>	<b>4,528,794</b>	<b>4,394,562</b>

## 19 Gross Insurance Contract Liabilities

Particulars	Current Year	Previous Year
Policy liabilities and provisions	6,769,525,541	3,838,717,976
Bonus Liability	815,058,294	494,938,426
Unallocated Surplus	-	-
Provision for unearned premiums	208,600,173	323,806,369
Premium deficiency reserve	-	-
Outstanding Claim Reserve	2,817,742	3,487,260
Fair Value Reserves	(11,469,421)	6,274,959
Cash Flow Hedge Reserves	-	-
Actuarial Reserves	685,213	-
Revaluation Reserves	-	-
Fair Value Gain on Investment Properties	-	-
Share of Profit of Associates accounted as per Equity Method	-	-
Share of Other Comprehensive Income of Associates Accounted for using the Equity Method	-	-
Others (to be Specified)	-	-
<b>Total</b>	<b>7,785,217,541</b>	<b>4,667,224,990</b>

Fig.in NPR

a) Gross Insurance Contract Liability

Particulars	Line of Business									Total
	Endowment	Anticipated Endowment	Endowment Cum Whole Life	Whole Life	Foreign Employment Term	Other Term	Special Term	Others (to be Specified)	Transfer from Reserves	
As at Ashadh 31, 2077										
Policy liabilities and provisions	1,838,129,862	1,829,036,652	171,551,462	-	-	-	-	-	-	3,838,717,976.04
Bonus Liability	177,598,955	284,941,257	32,398,214	-	-	-	-	-	-	494,938,426.00
Unallocated Surplus	-	-	-	-	-	-	-	-	-	-
Provision for unearned premiums	-	-	-	-	318,150,115	5,656,254	-	-	-	323,806,368.91
Premium deficiency reserve	-	-	-	-	-	-	-	-	-	-
Outstanding Claim Reserve	514,625	891,250	348,335	-	1,733,050	-	-	-	-	3,487,260.00
Fair Value Reserves	-	-	-	-	-	-	-	-	6,274,959	6,274,959.11
Cash Flow Hedge Reserves	-	-	-	-	-	-	-	-	-	-
Actuarial Reserves	-	-	-	-	-	-	-	-	-	-
Revaluation Reserves	-	-	-	-	-	-	-	-	-	-
Fair Value Gain on Investment Properties	-	-	-	-	-	-	-	-	-	-
Share of Profit of Associates accounted as per Equity Method	-	-	-	-	-	-	-	-	-	-
Share of Other Comprehensive Income of Associates accounted for using the Equity Method	-	-	-	-	-	-	-	-	-	-
Others (to be Specified)	-	-	-	-	-	-	-	-	-	-
Total Balance As at Ashadh 31, 2077	2,016,243,442	2,114,869,159	204,298,011	-	319,883,165	5,656,254	-	-	6,274,959	4,667,224,990.06
Changes during the year										
Policy liabilities and provisions	1,322,482,629	1,390,518,207	217,806,728	-	-	-	-	-	-	2,930,807,565
Bonus Liability	143,526,687	153,817,125	22,776,056	-	-	-	-	-	-	320,119,868
Unallocated Surplus	-	-	-	-	-	-	-	-	-	-
Provision for unearned premiums	-	-	-	-	(118,696,734)	3,490,538	-	-	-	(115,206,196)
Premium deficiency reserve	-	-	-	-	-	-	-	-	-	-
Outstanding Claim Reserve	1,079,977	(201,250)	(233,335)	-	(1,406,910)	92,000	-	-	-	(669,519)
Fair Value Reserves	-	-	-	-	-	-	-	-	(17,744,380)	(17,744,380)
Cash Flow Hedge Reserves	-	-	-	-	-	-	-	-	-	-
Actuarial Reserves	-	-	-	-	-	-	-	-	685,213	685,213
Revaluation Reserves	-	-	-	-	-	-	-	-	-	-
Fair Value Gain on Investment Properties	-	-	-	-	-	-	-	-	-	-
Share of Profit of Associates accounted as per Equity Method	-	-	-	-	-	-	-	-	-	-
Share of Other Comprehensive Income of Associates accounted for using the Equity Method	-	-	-	-	-	-	-	-	-	-
Others (to be Specified)	-	-	-	-	-	-	-	-	-	-
Total changes during the year	1,467,089,292	1,544,134,082	240,349,449	-	(120,103,644)	3,582,538	-	-	(17,059,167)	3,117,992,551
As at Ashadh 31, 2078										
Policy liabilities and provisions	3,160,612,491	3,219,554,859	389,358,190	-	-	-	-	-	-	6,769,525,540.61
Bonus Liability	321,125,642	438,758,382	55,174,270	-	-	-	-	-	-	815,058,293.67
Unallocated Surplus	-	-	-	-	-	-	-	-	-	-
Provision for unearned premiums	-	-	-	-	199,453,381	9,146,792	-	-	-	208,600,173.08
Premium deficiency reserve	-	-	-	-	-	-	-	-	-	-
Outstanding Claim Reserve	1,594,602	690,000	115,000	-	326,140	92,000	-	-	-	2,817,741.50
Fair Value Reserves	-	-	-	-	-	-	-	-	(11,469,421)	(11,469,420.89)
Cash Flow Hedge Reserves	-	-	-	-	-	-	-	-	-	-
Actuarial Reserves	-	-	-	-	-	-	-	-	685,213	685,213.43
Revaluation Reserves	-	-	-	-	-	-	-	-	-	-
Fair Value Gain on Investment Properties	-	-	-	-	-	-	-	-	-	-
Share of Profit of Associates accounted as per Equity Method	-	-	-	-	-	-	-	-	-	-
Share of Other Comprehensive Income of Associates accounted for using the Equity Method	-	-	-	-	-	-	-	-	-	-
Others (to be Specified)	-	-	-	-	-	-	-	-	-	-
Total Balance As at Ashadh 31, 2078	3,483,332,734	3,659,003,241	444,647,460	-	199,779,521	9,238,792	-	-	(10,784,207)	7,785,217,541

b) Reinsurance Assets

Particulars	Line of Business									Total
	Endowment	Anticipated Endowment	Endowment Cum Whole Life	Whole Life	Foreign Employment Term	Other Term	Special Term	Others (to be Specified)	Others (to be Specified)	
As at Ashadh 31, 2077										-
Policy liabilities and provisions	-	-	-	-	-	-	-	-	-	-
Provision for unearned premiums	-	-	-	-	-	-	-	-	-	-
Premium deficiency reserve	-	-	-	-	-	-	-	-	-	-
Outstanding Claim Reserve	-	-	-	-	-	-	-	-	-	-
Others (to be Specified)	-	-	-	-	-	-	-	-	-	-
Total Balance As at Ashadh 31, 2077	-	-	-	-	-	-	-	-	-	-
Changes during the year										-
Policy liabilities and provisions	-	-	-	-	-	-	-	-	-	-
Provision for unearned premiums	-	-	-	-	-	-	-	-	-	-
Premium deficiency reserve	-	-	-	-	-	-	-	-	-	-
Outstanding Claim Reserve	-	-	-	-	-	-	-	-	-	-
Others (to be Specified)	-	-	-	-	-	-	-	-	-	-
Total changes during the year	-	-	-	-	-	-	-	-	-	-
As at Ashadh 31, 2078										-
Policy liabilities and provisions	-	-	-	-	-	-	-	-	-	-
Provision for unearned premiums	-	-	-	-	-	-	-	-	-	-
Premium deficiency reserve	-	-	-	-	-	-	-	-	-	-
Outstanding Claim Reserve	-	-	-	-	-	-	-	-	-	-
Others (to be Specified)	-	-	-	-	-	-	-	-	-	-
Total Balance As at Ashadh 31, 2078	-	-	-	-	-	-	-	-	-	-

## 20 Insurance Payables

Particulars	Current Year	Previous Year
Payable to Reinsurance Company	112,903,272	88,786,379
Payable to Other Insurance Company	-	-
Others (to be Specified)	-	-
i) Claim payable PWB/MIB	5,216,840	1,232,087
<b>Total</b>	<b>118,120,112</b>	<b>90,018,466</b>

## Payable within 12 months

Particulars	Current Year	Previous Year
Payable to Reinsurance Company	112,903,272	88,786,379
Payable to Other Insurance Company	-	-
Others (to be Specified)	-	-
<b>Total</b>	<b>112,903,272</b>	<b>88,786,379</b>

## 21 Current Tax (Assets)/ Liabilities (Net)

Particulars	Current Year	Previous Year
Income Tax Liabilities	-	-
Income Tax Assets	241,307,514	138,094,591
<b>Total</b>	<b>(241,307,514)</b>	<b>(138,094,591)</b>

## 22 Loans and Borrowings

Particulars	Current Year	Previous Year
Bond	-	-
Debenture	-	-
Term Loan - Bank and Financial Institution	-	-
Bank Overdraft	-	-
Others (to be Specified)	-	-
<b>Total</b>	<b>-</b>	<b>-</b>

## Payable within 12 months

Particulars	Current Year	Previous Year
Bond	-	-
Debenture	-	-
Term Loan - Bank and Financial Institution	-	-
Bank Overdraft	-	-
Others (to be Specified)	-	-
<b>Total</b>	<b>-</b>	<b>-</b>

## 23 Other Financial Liabilities

Particulars	Current Year	Previous Year
Redeemable Preference Shares	-	-
Irredeemable Cumulative Preference Shares	-	-
Payable to Agent	194,655,665	264,408,122
Refundable Share Application Money	-	-
Lease Liability	-	-
Sundry Creditors	26,003,937	17,860,816
Retention and Deposit	-	-
Short-term employee benefits payable	-	-
i) Salary Payable	2,728,562	2,420,642
ii) Bonus Payable	33,089,857	21,202,174
iii) Employee benefit payable (PF, CIT, Gratuity contribution)	5,898,074	4,372,202
iv) Incentive payable	1,667,945	4,948,235
v) Other staff payable	15,861,559	13,990,961
Audit Fees Payable	1,382,810	913,983
Others (to be Specified)	-	-
i) Cheque issued But Not Encashed	1,580,985	837,594
<b>Total</b>	<b>282,869,393</b>	<b>330,954,729</b>



Fig.in NPR

## Payable within 12 months

Particulars	Current Year	Previous Year
Redeemable Preference Shares		
Irredeemable Cumulative Preference Shares		
Payable to Agent	194,655,665	264,408,122
Refundable Share Application Money		
Lease Liability		
Retention and Deposit		
Sundry Creditors	26,003,937	17,860,816
Short-term employee benefits payable		
i) Salary Payable	2,728,562	2,420,642
ii) Bonus Payable	33,089,857	21,202,174
iii) Employee benefit payable (PF, CIT, Gratuity contribution)	5,898,074	4,372,202
iv) Incentive payable	1,667,945	4,948,235
v) Other staff payable	15,861,559	13,990,961
Audit Fees Payable	1,382,810	913,983
Others (to be Specified)		
<b>Total</b>	<b>281,288,409</b>	<b>330,117,135</b>

## 24 Other Liabilities

Particulars	Current Year	Previous Year
TDS Payable	48,482,295	59,687,149
VAT Payable	-	-
Dividend Payable	-	-
Unidentified Premium	59,421,609	6,594,941
Advance Premium	807,523	25,869,158
Insurance Service Fee Payable	68,547,951	46,785,897
Lease Equilisation Payable	9,764,967	7,242,218
Deferred Income	-	-
Others (to be specified)	-	-
<b>Total</b>	<b>187,024,345</b>	<b>146,179,364</b>

## Payable within 12 months

Particulars	Current Year	Previous Year
TDS Payable	48,482,295	59,687,149
VAT Payable	-	-
Dividend Payable	-	-
Unidentified Premium	59,421,609	6,594,941
Advance Premium	807,523	25,869,158
Insurance Service Fee Payable	68,547,951	46,785,897
Lease Equilisation Payable	9,764,967	7,242,218
Deferred Income	-	-
Others (to be specified)	-	-
<b>Total</b>	<b>187,024,345</b>	<b>146,179,364</b>

25 Gross Earned Premiums

Particulars	Current Year	Previous Year
Direct Premiums	6,854,795,084	4,678,589,722
Premiums on Reinsurance Accepted		
Change in Unearned Premiums		
<b>Total</b>	<b>6,854,795,084</b>	<b>4,678,589,722</b>

Portfolio-wise details of Gross Earned Premium

Particulars	Direct Premiums		Premiums on Reinsurance Accepted		Change in Unearned Premiums		Total Gross Earned Premium	
	Current Year	Previous Year	Current Year	Previous Year	Current Year	Previous Year	Current Year	Previous Year
Endowment	1,933,053,504	1,385,859,024					1,933,053,504	1,385,859,024
Anticipated Endowment	4,540,757,361	2,938,550,145					4,540,757,361	2,938,550,145
Endowment Cum Whole Life	319,966,138	171,250,179					319,966,138	171,250,179
Whole Life	-	-					-	-
Foreign Employment Term	43,714,414	176,450,469					43,714,414	176,450,469
Other Term	17,303,667	6,479,905					17,303,667	6,479,905
Special Term	-	-					-	-
Others (to be Specified)	-	-					-	-
<b>Total</b>	<b>6,854,795,084</b>	<b>4,678,589,722</b>	<b>-</b>	<b>-</b>	<b>-</b>	<b>-</b>	<b>6,854,795,084</b>	<b>4,678,589,722</b>

Detail of Gross Earned Premium

Particulars	First Year Premium		Renewal Premium		Single Premium		Total Gross Earned Premium	
	Current Year	Previous Year	Current Year	Previous Year	Current Year	Previous Year	Current Year	Previous Year
Endowment	1,011,405,936	617,949,154	767,889,502	291,889,263	153,758,065	476,020,606	1,933,053,504	1,385,859,024
Anticipated Endowment	1,839,445,975	1,492,428,003	2,701,311,386	1,446,122,142	-	-	4,540,757,361	2,938,550,145
Endowment Cum Whole Life	155,193,436	85,546,767	141,558,730	75,741,906	23,213,972	9,961,506	319,966,138	171,250,179
Whole Life	-	-	-	-	-	-	-	-
Foreign Employment Term	43,714,414	176,450,469	-	-	-	-	43,714,414	176,450,469
Other Term	17,303,667	6,479,905	-	-	-	-	17,303,667	6,479,905
Special Term	-	-	-	-	-	-	-	-
Others (to be Specified)	-	-	-	-	-	-	-	-
<b>Total</b>	<b>3,067,063,429</b>	<b>2,378,854,298</b>	<b>3,610,759,618</b>	<b>1,813,753,311</b>	<b>176,972,037</b>	<b>485,982,112</b>	<b>6,854,795,084</b>	<b>4,678,589,722</b>

26 Premiums Ceded

Particulars	Current Year	Previous Year
Premiums Ceded to Reinsurers	239,583,546	148,522,263
Reinsurer's Share of Change in Unearned Premiums		
<b>Total</b>	<b>239,583,546</b>	<b>148,522,263</b>

Portfolio-wise detail of Premium Ceded to Reinsurers

Particulars	Premium Ceded To Reinsurers		Reinsurer's Share of Change in Unearned Premiums		Premiums Ceded	
	Current Year	Previous Year	Current Year	Previous Year	Current Year	Previous Year
Endowment	80,882,489	38,495,931			80,882,489	38,495,931
Anticipated Endowment	137,695,754	78,738,817			137,695,754	78,738,817
Endowment Cum Whole Life	8,933,199	4,178,921			8,933,199	4,178,921
Whole Life	-	-			-	-
Foreign Employment Term	6,122,968	24,703,066			6,122,968	24,703,066
Other Term	5,949,137	2,405,529			5,949,137	2,405,529
Special Term	-	-			-	-
Others (to be Specified)	-	-			-	-
<b>Total</b>	<b>239,583,546</b>	<b>148,522,263</b>	<b>-</b>	<b>-</b>	<b>239,583,546</b>	<b>148,522,263</b>

Fig.in NPR

## 27 Net Earned Premiums

Particulars	Current Year	Previous Year
Gross Earned Premiums	6,854,795,084	4,678,589,722
Premiums Ceded	(239,583,546)	(148,522,263)
<b>Total</b>	<b>6,615,211,538</b>	<b>4,530,067,459</b>

Portfolio-wise detail of Net Earned Premiums

Particulars	Gross Earned Premiums		Premiums Ceded		Net Earned Premiums	
	Current Year	Previous Year	Current Year	Previous Year	Current Year	Previous Year
Endowment	1,933,053,504	1,385,859,024	80,882,489	38,495,931	1,852,171,015	1,347,363,093
Anticipated Endowment	4,540,757,361	2,938,550,145	137,695,754	78,738,817	4,403,061,607	2,859,811,328
Endowment Cum Whole Life	319,966,138	171,250,179	8,933,199	4,178,921	311,032,939	167,071,258
Whole Life	-	-	-	-	-	-
Foreign Employment Term	43,714,414	176,450,469	6,122,968	24,703,066	37,591,446	151,747,403
Other Term	17,303,667	6,479,905	5,949,137	2,405,529	11,354,530	4,074,377
Special Term	-	-	-	-	-	-
Others (to be Specified)	-	-	-	-	-	-
<b>Total</b>	<b>6,854,795,084</b>	<b>4,678,589,722</b>	<b>239,583,546</b>	<b>148,522,263</b>	<b>6,615,211,538</b>	<b>4,530,067,459</b>

## 28 Fees and Commission Income

Particulars	Current Year	Previous Year
Reinsurance Commission Income	-	-
Profit Commission	16,397,632	5,420,947
Late Fees	13,769,650	5,401,785
Others (to be Specified)	-	-
<b>Total</b>	<b>30,167,282</b>	<b>10,822,732</b>

Portfolio-wise detail of Fees and Commission Income

Particulars	Reinsurance Commission Income		Profit Commission		Late Fees		Total Fees and Commission Income	
	Current Year	Previous Year	Current Year	Previous Year	Current Year	Previous Year	Current Year	Previous Year
Endowment	-	-	5,364,072	1,656,628	2,777,842	784,767	8,141,914	2,441,395
Anticipated Endowment	-	-	9,558,488	3,343,681	10,336,769	4,366,321	19,895,257	7,710,002
Endowment Cum Whole Life	-	-	739,053	197,910	655,039	249,738	1,394,092	447,648
Whole Life	-	-	-	-	-	-	-	-
Foreign Employment Term	-	-	-	-	-	-	-	-
Other Term	-	-	736,018	222,728	-	959	736,018	223,687
Special Term	-	-	-	-	-	-	-	-
Others (to be Specified)	-	-	-	-	-	-	-	-
<b>Total</b>	<b>-</b>	<b>-</b>	<b>16,397,632</b>	<b>5,420,947</b>	<b>13,769,650</b>	<b>5,401,785</b>	<b>30,167,282</b>	<b>10,822,732</b>

Fig.in NPR

## 29 Investment Income

Particulars	Current Year	Previous Year
Interest Income from Financial Assets Measured at Amortised Costs	-	-
i) Fixed Deposit with "A" Class Financial Institutions	290,299,272	262,184,646
ii) Fixed Deposit with Infrastructure Bank	-	-
iii) Fixed Deposit with "B" Class Financial Institutions	131,501,471	68,954,751
iv) Fixed Deposit with "C" Class Financial Institutions	49,009,547	18,569,468
v) Debentures	130,691,986	72,863,299
vi) Bonds (Nepal Government/ NRB/ Guaranteed by Nepal Government)	-	-
vii) Preference Shares of Bank and Financial Institutions	-	-
viii) Bank Deposits other than Fixed Deposit	2,487,164	5,946,118
ix) Policyholder Loan	80,545,754	56,598,812
x) Agent Loan	12,133,194	11,118,539
xi) Employee Loan	9,173,458	12,143,016
xii) Other Interest Income (to be specified)	-	-
Financial Assets Measured at at FVTOCI	-	-
i) Interest Income on Debentures	-	-
ii) Dividend Income	4,351,270	4,524,605
iii) Other Interest Income (to be specified)	-	-
Financial Assets Measured at at FVTPL	-	-
i) Dividend Income	-	-
ii) Other Interest Income (to be specified)	-	-
Rental Income	-	-
Others (to be specified)	-	-
<b>Total</b>	<b>710,193,115</b>	<b>512,903,254</b>

## 30 Net Gains/ (Losses) on Fair Value Changes

Particulars	Current Year	Previous Year
Changes in Fair Value of Financial Assets Measured at FVTPL	-	-
i) Equity Instruments	-	-
ii) Mutual Fund	-	-
iii) Others (to be specified)	-	-
Changes in Fair Value on Investment Properties	-	-
Changes in Fair Value on Hedged Items in Fair Value Hedges	-	-
Changes in Fair Value on Hedging Instruments in Fair Value Hedges	-	-
Gains/ (Losses) of Ineffective Portion on Cash Flow Hedge	-	-
Others (to be specified)	-	-
<b>Total</b>	<b>-</b>	<b>-</b>

## 31 Net Realised Gains/ (Losses)

Particulars	Current Year	Previous Year
Realised Gains/ (Losses) on Derecognition of Financial Assets Measured at FVTPL	-	-
i) Equity Instruments	165,155,889	3,114,111
ii) Mutual Fund	-	-
iii) Others (to be specified)	-	-
Realised Gains/ (Losses) on Derecognition of Financial Assets at Amortised Costs	-	-
i) Debentures	-	-
ii) Bonds	-	-
iii) Others (to be specified)	-	-
<b>Total</b>	<b>165,155,889</b>	<b>3,114,111</b>

32 Other Income

Particulars	Current Year	Previous Year
Unwinding of discount on Financial Assets at Amortised Cost	-	-
i) Security Deposits	-	-
ii) Others (to be Specified)	-	-
Foreign Exchange Income	-	-
Interest Income from Finance Lease	-	-
Amortization of Deferred Income	-	-
Profit from disposal of Property, Plant and Equipment	1,177,798	125,382
Amortization of Deferred Income	-	-
Stamp Income	-	-
Others (to be specified)	-	-
a) Other income	72,177	80,939
b) FE pool management share (Share of other company in FE pool management expenses)	-	2,773,586
<b>Total</b>	<b>1,249,975</b>	<b>2,979,907</b>

33 Gross Benefits and Claims Paid

Particulars	Current Year	Previous Year
Gross Benefits and Claims Paid	2,079,685,956	968,329,180
<b>Total</b>	<b>2,079,685,956</b>	<b>968,329,180</b>

34 Claims Ceded

Particulars	Current Year	Previous Year
Claims Ceded to Reinsurers	187,626,152	59,787,289
<b>Total</b>	<b>187,626,152</b>	<b>59,787,289</b>

Portfolio-wise detail of Gross Benefits and Claims Paid and Claims Ceded

Particulars	Gross Benefits and Claims Paid		Claims Ceded		Net Claims Paid before Change in Contract Liabilities	
	Current Year	Previous Year	Current Year	Previous Year	Current Year	Previous Year
Endowment	104,547,594	17,823,186	31,894,554	10,478,044	72,653,040	7,345,142
Anticipated Endowment	1,766,699,825	878,671,487	81,622,848	23,006,000	1,685,076,977	855,665,487
Endowment Cum Whole Life	10,042,271	647,485	6,668,000	40,000	3,374,271	607,485
Whole Life	-	-	-	-	-	-
Foreign Employment Term	194,240,266	70,658,521	64,858,250	26,203,245	129,382,017	44,455,277
Other Term	4,156,000	528,500	2,582,500	60,000	1,573,500	468,500
Special Term	-	-	-	-	-	-
Others (to be Specified)	-	-	-	-	-	-
<b>Total</b>	<b>2,079,685,956</b>	<b>968,329,180</b>	<b>187,626,152</b>	<b>59,787,289</b>	<b>1,892,059,804</b>	<b>908,541,891</b>

Fig.in NPR

Details of Gross Benefits and Claims Paid

Current Year

Particulars	Death Claim	Maturity Claim	Partial Maturity Claim	Surrender Value Claim	Other Claims	Gross Claim	Claim Ceded	Net Claim
Endowment	44,431,276	-	-	58,118,850	1,997,468	104,547,594	31,894,554	72,653,040
Anticipated Endowment	94,063,848	-	1,660,942,991	7,620,760	4,072,226	1,766,699,825	81,622,848	1,685,076,977
Endowment Cum Whole Life	9,534,153	-	-	508,118	-	10,042,271	6,668,000	3,374,271
Whole Life	-	-	-	-	-	-	-	-
Foreign Employment Term	189,605,634	-	-	-	4,634,632	194,240,266	64,858,250	129,382,017
Other Term	4,125,000	-	-	-	31,000	4,156,000	2,582,500	1,573,500
Special Term	-	-	-	-	-	-	-	-
Others (to be Specified)	-	-	-	-	-	-	-	-
<b>Total</b>	<b>341,759,911</b>	<b>-</b>	<b>1,660,942,991</b>	<b>66,247,728</b>	<b>10,735,326</b>	<b>2,079,685,956</b>	<b>187,626,152</b>	<b>1,892,059,804</b>

Previous Year

Particulars	Death Claim	Maturity Claim	Partial Maturity Claim	Surrender Value Claim	Other Claims	Gross Claim	Claim Ceded	Net Claim
Endowment	15,175,451	-	-	2,647,736	-	17,823,186	10,478,044	7,345,142
Anticipated Endowment	27,403,800	-	849,809,557	1,458,131	-	878,671,487	23,006,000	855,665,487
Endowment Cum Whole Life	429,000	-	-	218,485	-	647,485	40,000	607,485
Whole Life	-	-	-	-	-	-	-	-
Foreign Employment Term	65,124,992	-	-	-	5,533,529	70,658,521	26,203,245	44,455,277
Other Term	528,500	-	-	-	-	528,500	60,000	468,500
Special Term	-	-	-	-	-	-	-	-
Others (to be Specified)	-	-	-	-	-	-	-	-
<b>Total</b>	<b>108,661,743</b>	<b>-</b>	<b>849,809,557</b>	<b>4,324,351</b>	<b>5,533,529</b>	<b>968,329,180</b>	<b>59,787,289</b>	<b>908,541,891</b>

Fig.in NPR

## 35 Change in Contract Liabilities

Particulars	Current Year	Previous Year
(a) Gross Change in Contract Liabilities		
Policy liabilities and provisions	2,815,601,369	1,853,223,880
Bonus Liability	320,119,868	227,283,373
Unallocated Surplus	-	-
Premium deficiency reserve		
Outstanding Claim reserve	(669,519)	3,487,260
Others (to be Specified)		
Total Gross Change in Contract Liabilities	3,135,051,718	2,083,994,513
(b) Change in Reinsurance Assets		
Policy liabilities and provisions		
Premium deficiency reserve		
Outstanding Claim reserve		
Others (to be Specified)		
Total Change in Reinsurance Assets	-	-
Net Change in Contract Liabilities	3,135,051,718	2,083,994,513

## Portfolio-wise detail of Net Change in Contract Liabilities

Particulars	Gross Change in Contract Liabilities		Change in Reinsurance Assets		Net Change in Contract Liabilities	
	Current Year	Previous Year	Current Year	Previous Year	Current Year	Previous Year
Endowment	1,467,089,292	1,042,213,026			1,467,089,292	1,042,213,026
Anticipated Endowment	1,544,134,082	968,011,513			1,544,134,082	968,011,513
Endowment Cum Whole Life	240,349,449	116,615,491			240,349,449	116,615,491
Whole Life	-	-			-	-
Foreign Employment Term	(120,103,644)	(48,103,371)			(120,103,644)	(48,103,371)
Other Term	3,582,538	5,257,854			3,582,538	5,257,854
Special Term	-	-			-	-
Others (to be Specified)	-	-			-	-
Total	3,135,051,718	2,083,994,513	-	-	3,135,051,718	2,083,994,513

## 36 Commission Expenses

Particulars	Current Year	Previous Year
Commission Expenses on Insurance Contracts	1,207,323,633	907,739,639
Others (To be specified)		
Total	1,207,323,633	907,739,639

## Portfolio-wise detail of Commission Expenses

Particulars	Commission Expenses on Insurance Contracts		Others		Commission Expenses	
	Current Year	Previous Year	Current Year	Previous Year	Current Year	Previous Year
Endowment	316,880,242	195,645,695			316,880,242	195,645,695
Anticipated Endowment	834,543,513	680,084,864			834,543,513	680,084,864
Endowment Cum Whole Life	55,130,095	31,793,710			55,130,095	31,793,710
Whole Life	-	-			-	-
Foreign Employment Term	-	-			-	-
Other Term	769,783	215,370			769,783	215,370
Special Term	-	-			-	-
Others (to be Specified)	-	-			-	-
Total	1,207,323,633	907,739,639	-	-	1,207,323,633	907,739,639



## Details of Commission Expenses

Particulars	Commission Expense on First Year Premium		Commission Expense on Renewal Premium		Commission Expense on Single Premium		Total	
	Current Year	Previous Year	Current Year	Previous Year	Current Year	Previous Year	Current Year	Previous Year
Endowment	218,209,101	131,175,073	89,873,548	35,936,498	8,797,594	28,534,125	316,880,242	195,645,695
Anticipated Endowment	457,003,328	369,135,489	377,540,185	310,949,375	-	-	834,543,513	680,084,864
Endowment Cum Whole Life	37,645,620	20,345,090	16,972,060	10,850,929	512,415	597,690	55,130,095	31,793,710
Whole Life	-	-	-	-	-	-	-	-
Foreign Employment Term	-	-	-	-	-	-	-	-
Other Term	769,783	215,370	-	-	-	-	769,783	215,370
Special Term	-	-	-	-	-	-	-	-
Others (to be Specified)	-	-	-	-	-	-	-	-
<b>Total</b>	<b>713,627,831</b>	<b>520,871,023</b>	<b>484,385,792</b>	<b>357,736,802</b>	<b>9,310,009</b>	<b>29,131,815</b>	<b>1,207,323,633</b>	<b>907,739,639</b>

## 37 Service Fees

Particulars	Current Year	Previous Year
Gross Service Fees	68,547,951	46,785,897
Reinsurer's Share of Service Fees	(2,395,835)	(1,485,223)
<b>Total</b>	<b>66,152,115</b>	<b>45,300,675</b>

## Portfolio-wise detail of Service Fees

Particulars	Service Fees		Reinsurer's Share of Service Fees		Net Service Fees	
	Current Year	Previous Year	Current Year	Previous Year	Current Year	Previous Year
Endowment	19,330,535	13,858,590	808,825	384,959	18,521,710	13,473,631
Anticipated Endowment	45,407,574	29,385,501	1,376,958	787,388	44,030,616	28,598,113
Endowment Cum Whole Life	3,199,661	1,712,502	89,332	41,789	3,110,329	1,670,713
Whole Life	-	-	-	-	-	-
Foreign Employment Term	437,144	1,764,505	61,230	247,031	375,914	1,517,474
Other Term	173,037	64,799	59,491	24,055	113,545	40,744
Special Term	-	-	-	-	-	-
Others (to be Specified)	-	-	-	-	-	-
<b>Total</b>	<b>68,547,951</b>	<b>46,785,897</b>	<b>2,395,835</b>	<b>1,485,223</b>	<b>66,152,115</b>	<b>45,300,675</b>

## 38 Employee Benefits Expenses

Particulars	Current Year	Previous Year
Salaries	140,368,863	131,577,953
Bonus	11,887,683	21,202,174
Defined Benefit Plans	-	-
i) Gratuity	10,764,338	10,081,259
ii) Others (to be Specified)	-	-
Defined Contribution Plans	-	-
i) Provident Fund	15,376,788	13,157,326
ii) Others (to be Specified)	-	-
Leave Encashments (Forced leave paid)	7,810,431	6,978,846
Termination Benefits (Home leave and sick leave included in PL)	11,612,636	12,086,221
Dashain Allowance	16,231,066	13,734,738
Other Allowance	79,291,011	70,945,641
Training Expenses	1,644,593	2,115,594
Uniform Expenses	-	-
Medical Expenses	-	-
Staff Insurance Expenses	7,941,137	6,088,946
Amortization of Deferred Employee Expenses	-	-
Others (To be specified)	-	-
a) Funeral allowance	899,903	120,000
b) Staff Refreshment	13,959,232	7,523,057
c) Staff outsourcing cost	21,670,660	18,150,332
d) Other staff expenses	2,043,852	14,997,726
<b>Total</b>	<b>341,502,194</b>	<b>328,759,813</b>

Fig.in NPR

## 39 Depreciation &amp; Amortization Expenses

Particulars	Current Year	Previous Year
Depreciation on Property, Plant and Equipment (Refer Note. 5)	18,931,492	19,035,146
Depreciation on Investment Properties (Refer Note. 6)	-	-
Amortization of Intangible Assets (Refer Note. 4)	423,967	401,326
<b>Total</b>	<b>19,355,460</b>	<b>19,436,472</b>

## 40 Impairment Losses

Particulars	Current Year	Previous Year
Impairment Losses on PPE, Investment Properties and Intangible Assets	-	-
i) Property, Plant and Equipment	-	-
ii) Investment Properties	-	-
iii) Intangible Assets	-	-
Impairment Losses on Financial Assets	-	-
i) Investment	-	-
ii) Loans	2,476,012	11,227,314
iii) Other Financial Assets	-	-
iv) Cash and Cash Equivalent	-	-
v) Others (to be Specified)	-	-
Impairment Losses on Other Assets	-	-
i) Reinsurance Assets	-	-
ii) Insurance Receivables	-	-
iii) Lease Receivables	-	-
iv) Others (to be Specified)	-	-
<b>Total</b>	<b>2,476,012</b>	<b>11,227,314</b>

Fig.in NPR

## 41 Other Expenses

Particulars	Current Year	Previous Year
Rent Expenses	41,078,436	38,295,942
Electricity and Water	1,986,473	1,478,335
Repair & Maintenance	-	-
i) Building	-	-
ii) Vehicle	530,534	503,276
iii) Office Equipments	1,200	96,566
iv) Others	1,482,030	856,611
Telephone & Communication	12,783,759	10,329,817
Printing & Stationary	8,664,224	9,844,594
Office Consumable Expenses	9,434,589	1,559,094
Travelling Expenses	-	-
i) Domestic	4,346,745	5,242,653
ii) Foreign	-	-
Agent Training	2,743,203	1,430,460
Other Agent Expenses	570,626,205	448,345,993
Insurance Premium	691,156	721,316
Security Expenses	746,694	645,035
Legal and Consulting Expenses	3,515,325	2,257,000
Newspapers, Books and Periodicals	6,800	42,160
Advertisement & Promotion Expenses	2,262,812	2,153,233
Business Promotion	133,528	8,420,833
Guest Entertainment	71,566	104,252
Gift and Donations	75,325	750,000
Board Meeting Fees and Expenses	-	-
i) Meeting Allowances	398,000	318,500
ii) Other Allowances	4,196	8,960
Other Committee/ Sub-committee Expenses	-	-
i) Meeting Allowances	119,000	101,500
ii) Other Allowances	-	-
Annual General Meeting Expenses	-	-
Audit Related Expenses	-	-
i) Statutory Audit	380,250	380,250
ii) Tax Audit	25,000	25,000
iii) Long Form Audit Report	25,000	25,000
iv) Other Fees	50,000	50,000
v) Internal Audit	344,411	356,004
vi) Others	401,035	12,196
Bank Charges	911,797	656,736
Fee and Charges	443,577	632,194
Postage Charges	1,570,269	1,912,008
Others (to be Specified)	-	-
a) Fuel	7,871,061	6,309,929
b) Medical checkup expenses related to insurance policy	11,271,390	8,084,030
c) Office tea/refreshment expenses	3,241,831	3,098,209
d) Office cleaning/upkip expenses	2,694,991	1,632,451
e) First aid expenses/medical supplies	1,046,955	128,984
f) Parking and other office maintenance fees	428,124	278,124
g) Other expenses	1,914,529	162,064
FE pool management expenses (ULIC share)	2,185,720	-
<b>Total</b>	<b>696,507,739</b>	<b>557,249,312</b>

## 42 Finance Cost

Particulars	Current Year	Previous Year
Unwinding of discount on Provisions		
Unwinding of discount on Financial Liabilities at Amortised Costs		
Interest Expenses - on Financial Liabilities at Amortised Costs		
Interest Expenses - Lease		
Others (to be Specified)		
<b>Total</b>	-	-

## 43 Income Tax Expense

## (a) Income Tax Expense

Particulars	Current Year	Previous Year
Current Tax		
i) Income Tax Expenses for the Year		
ii) Income Tax Relating to Prior Periods		
Deferred Tax For The Year		
i) Originating and reversal of temporary differences	621,858,910	(335,170,253)
ii) Changes in tax rate		
iii) Recognition of previously unrecognised tax losses		
iv) Write-down or reversal		
v) Others (to be Specified)		
<b>Income Tax Expense</b>	<b>621,858,910</b>	<b>(335,170,253)</b>

Note: deferred tax is not calculated because there is no certainty to set off due to business loss. As the company is in the process of merger with the Prime life & Gurans life.

## (b) Reconciliation of Taxable Profit &amp; Accounting Profit

Particulars	Current Year	Previous Year
Accounting Profit Before Tax	161,549,125	197,637,835
Applicable Tax Rate	25%	25%
<b>Tax at the applicable rate on Accounting Profit</b>	<b>40,387,281</b>	<b>49,409,459</b>
Add: Tax effect of expenses that are not deductible for tax purpose		
i) Net Claims Benefits	1,256,777,881	748,134,101
ii) Donation and gift	18,831	187,500
iii) Provision for salary in lieu of leave	1,420,692	2,410,150
iv) Provision for Impairment of loans	619,003	2,806,828
v) Share related expenses		-
vi) Rent equalization expenses	630,687	1,403,288
vii) Depreciation	1,640,485	839,631
Less: Tax effect on exempt income and additional deduction		
i) Premium Income	(1,653,802,884)	(1,132,516,865)
ii) Share of Profit of an Associate	-	-
iii) Dividend Income	(1,087,817)	(1,131,151)
iv) Profit on sale of assets	(294,450)	(31,346)
v) share related expenses	(3,974,613)	
Less: Adjustments to Current Tax for Prior Periods		
i) FY .....	-	-
ii) Prior period items		
Add/ (Less): Others		
i) Others		
ii)		
<b>Income Tax Expense</b>	<b>(357,664,904)</b>	<b>(328,488,404)</b>
<b>Effective Tax Rate</b>	<b>-221.40%</b>	<b>-166.21%</b>

## 44 Employee Retirement Benefits

## a) Post Employment Benefit - Defined Contribution Plans

For the year ended Ashadh 31, 2078 (July 15, 2021 ) the company has recognised an amount of NPR. 2,61,41,126 as an expenses under the defined contribution plans in the Statement of Profit or Loss.

## b) Post Employment Benefit - Defined Benefit Plans

For Defined Benefit Plans, the cost of providing benefits is determined using the Projected Unit Credit Method, with Actuarial Valuations being carried out.

## c) Total Expenses Recognised in the Statement of Profit or Loss

Particulars	Employee Benefit Plan		Any Other Funded Liability (leave)	
	Current Year	Previous Year	Current Year	Previous Year
Current service cost			10,056,530	11,075,234
Past service cost				
Net interest cost			1,556,107	1,010,986
a. Interest expense on defined benefit obligation (DBO)				
b. Interest (income) on plan assets				
c. Total net interest cost				
<b>Defined benefit cost included in Statement of Profit or Loss</b>	-	-	<b>11,612,637</b>	<b>12,086,220</b>

## d) Remeasurement effects recognised in Statement of Other Comprehensive Income (OCI)

Particulars	Employee Benefit Plan		Any Other Funded Liability (leave)	
	Current Year	Previous Year	Current Year	Previous Year
a. Actuarial (gain)/ loss due to financial assumption changes in DBO			(1,015,131)	(4,450,710)
b. Actuarial (gain)/ loss due to experience on DBO				
c. Return on plan assets (greater)/ less than discount rate				
<b>Total actuarial (gain)/ loss included in OCI</b>	-	-	<b>(1,015,131)</b>	<b>(4,450,710)</b>

## e) Total cost recognised in Comprehensive Income

Particulars	Employee Benefit Plan		Any Other Funded Liability (leave)	
	Current Year	Previous Year	Current Year	Previous Year
Cost recognised in Statement of Profit or Loss			11,612,637	12,086,220
Remeasurements effects recognised in OCI			(1,015,131)	(4,450,710)
<b>Total cost recognised in Comprehensive Income</b>	-	-	<b>10,597,506</b>	<b>7,635,510</b>

## f) Change in Defined Benefit Obligation

Particulars	Employee Benefit Plan		Any Other Funded Liability (leave)	
	Current Year	Previous Year	Current Year	Previous Year
Defined benefit obligation as at the beginning of the year			19,020,054	13,830,164
Service cost			10,056,530	11,075,234
Interest cost			1,556,107	1,010,986
Benefit payments from plan assets			(5,929,868)	(2,445,620)
Actuarial (gain)/ loss - financial assumptions			(1,015,131)	(4,450,710)
Actuarial (gain)/ Loss - experience				
<b>Defined Benefit Obligation As At Year End</b>	-	-	<b>23,687,692</b>	<b>19,020,054</b>

## g) Change in Fair Value Of Plan Assets

Particulars	Employee Benefit Plan		Any Other Funded Liability (leave)	
	Current Year	Previous Year	Current Year	Previous Year
Fair value of plan assets at end of prior year				
Interest Income				
Expected return on plan assets				
Employer contributions			5,929,868	2,445,620
Participant contributions				
Benefit payments from plan assets			(5,929,868)	(2,445,620)
Transfer in/ transfer out				
Actuarial gain/ (loss) on plan assets				
<b>Fair value of Plan Assets At End of Year</b>	-	-	-	-

## h) Net Defined Benefit Asset/(Liability)

Particulars	Employee Benefit Plan		Any Other Funded Liability (leave)	
	Current Year	Previous Year	Current Year	Previous Year
Defined Benefit Obligation			(23,687,692)	(19,020,054)
Fair Value of Plan Assets			-	-
(Surplus)/Deficit Recognised in Statement of Financial Position	-	-	(23,687,692)	(19,020,054)

## i) Expected Company Contributions for the Next Year

Particulars	Employee Benefit Plan		Any Other Funded Liability (leave)	
	Current Year	Previous Year	Current Year	Previous Year
Expected company contributions for the next year				
(Surplus)/Deficit Recognised in Statement of Financial Position	-	-	-	-

## j) Reconciliation of amounts in Statement of Financial Position

Particulars	Employee Benefit Plan		Any Other Funded Liability (leave)	
	Current Year	Previous Year	Current Year	Previous Year
Net defined benefit liability/(asset) at prior year end			19,020,054	13,830,164
Defined benefit cost included in Statement of Profit or Loss			11,612,637	12,086,220
Total remeasurements included in OCI			(1,015,131)	(4,450,710)
Acquisition/ divestment			(5,929,868)	(2,445,620)
Employer contributions				
Net defined benefit liability/(asset)	-	-	23,687,692	19,020,054

## k) Reconciliation of Statement of Other Comprehensive Income

Particulars	Employee Benefit Plan		Any Other Funded Liability (leave)	
	Current Year	Previous Year	Current Year	Previous Year
Cumulative OCI - (Income)/Loss, beginning of period				
Total remeasurements included in OCI			(1,015,131)	(4,450,710)
Cumulative OCI - (Income)/Loss	-	-	(1,015,131)	(4,450,710)

## l) Current/Non - Current Liability

Particulars	Employee Benefit Plan		Any Other Funded Liability (leave)	
	Current Year	Previous Year	Current Year	Previous Year
Current Liability			4,528,794.00	4,394,562
Non - Current Liability			19,158,898.42	14,625,492.42
Total	-	-	23,687,692	19,020,054

## m) Expected Future Benefit Payments

Particulars	Employee Benefit Plan		Any Other Funded Liability (leave)	
	Current Year	Previous Year	Current Year	Previous Year
Within 1 year			4,528,794.00	4,394,562.00
Between 1-2 years			9,912,585.00	3,727,194.00
Between 2-5 years			13,956,110.00	8,642,587.00
From 6 to 10			9,682,250.00	6,745,749.00
Total	-	-	38,079,739	23,510,092

## n) Plan assets

Particulars	Employee Benefit Plan		Any Other Funded Liability (leave)	
	Current Year	Previous Year	Current Year	Previous Year
	(% Invested)	(% Invested)	(% Invested)	(% Invested)
Government Securities (Central and State)				
Corporate Bonds (including Public Sector bonds)				
Mutual Funds				
Deposits				
Cash and bank balances				
Others (to be Specified)				
Total	-	-	-	-



o) Sensitivity Analysis

Particulars	Employee Benefit Plan		Any Other Funded Liability (leave)	
	Current Year	Previous Year	Current Year	Previous Year
Effect in Defined Benefit Obligation Due to 1% Increase in Discount Rate			(22,751,517)	(18,382,232)
Effect in Defined Benefit Obligation Due to 1% Decrease in Discount Rate			24,713,359	19,709,694
Effect in Defined Benefit Obligation Due to 1% Increase in Salary Escalation Rate			24,656,815	18,652,839
Effect in Defined Benefit Obligation Due to 1% Decrease in Salary Escalation Rate			(22,791,159)	(18,426,366)
Effect in Defined Benefit Obligation Due to 1% Increase in Attrition Rate				
Effect in Defined Benefit Obligation Due to 1% Decrease in Attrition Rate				

p) Assumptions

Particulars	Employee Benefit Plan	Any Other Funded Liability (leave)
Discount Rate		9.25%
Escalation Rate (Rate of Increase in Compensation Levels)		3.50%
Attrition Rate (Employee Turnover)		18.00%
Mortality Rate During Employment		Nepali Assured Lives Mortality Table, 2009

#### 45 Insurance Risk

Insurance risk includes the risk of incurring higher claims costs than expected owing to the random nature of claims, frequency and severity and the risk of change in the legal or economic conditions of insurance or reinsurance cover. This may result in the insurer having either received too little premium for the risks it has agreed to underwrite and hence has not enough funds to invest and pay claims, or that claims are in excess of those expected.

The Company seeks to minimise insurance risk through a formalised reinsurance arrangement with an appropriate mix and spread of business between classes of business based on its overall strategy. This is complemented by observing formalised risk management policies.

The Company considers insurance risk to be a combination of the following components of risks:

- a) Product development
- b) Pricing
- c) Underwriting and
- d) Claims Handling
- e) Reinsurance
- f) Reserving

##### a) Product development:

The Company principally issues the following types of Life Insurance contracts:

- Endowment
- Anticipated Endowment
- Endowment Cum Whole Life
- Whole Life
- Foreign Employment Term
- Other Term
- Special Term
- Others (to be Specified)

The above risk exposure is mitigated by the diversification across a large portfolio of insurance contracts and geographical areas. The variability of risks is improved by careful selection and implementation of underwriting strategies, which are designed to ensure that risks are diversified in terms of type of risk and level of insured benefits.

Furthermore, strict claim review policies to assess all new and ongoing claims, regular detailed review of claims handling procedures and frequent investigation of possible fraudulent claims are put in place to reduce the risk exposure of the Company. The Company further enforces a policy of actively managing and promptly pursuing claims, in order to reduce its exposure to unpredictable future developments that can negatively impact the business.

##### b) Pricing:

The pricing of an insurance product involves the estimation of claims, operational and financing costs and the income arising from investing the premium received. The pricing process typically comprises collecting data on the underlying risks to be covered, determining the pricing assumptions and the base rate, setting the final premium rate, and monitoring the review of the appropriateness of pricing.

The Company collects adequate data to validate the reasonableness of the underlying assumptions used for pricing. The base rate represents the amount required to meet the value of anticipated benefits, expenses, and margins for risks and profit. Data primarily relates to the company's own historical experience and that of the industry where relevant. These may be supplemented by other internal and external data, and could include trends observed in claims costs and expenses.

Pricing is done by modelling all identified risks, using appropriate methodologies depending on the complexity of the risks and available data. Adequate buffers are kept in the premiums to cushion against the risk that actual experience may turn out to be worse than expected.

### c) Underwriting:

The Company's underwriting process is governed by the by the internal underwriting procedures. Some of the actions undertaken to mitigate underwriting risks are detailed below:

- Investments are made on the training and development of underwriting and claims management staff, including those attached to the distribution network.
- Application of Four-Eye principle on underwriting process.
- Pre-underwriting inspections are made on new business over a predetermined threshold to evaluate risk prior to acceptance.
- Post-underwriting reviews are conducted to ensure that set guidelines have been observed.
- Adequate reinsurance arrangements are in place and reviews are undertaken to ensure the adequacy of these covers.

### d) Claims handling:

The Company considers insurance claim risk to be a combination of the following components of risks:

- Mortality Risk – risk of loss arising due to policyholder death experience being different than expected
- Longevity Risk – risk of loss arising due to the annuitant living longer than expected
- Investment Return Risk – risk of loss arising from actual returns being different than expected
- Expense Risk – risk of loss arising from expense experience being different than expected
- Policyholder Decision Risk – risk of loss arising due to policyholder experiences (lapses and surrenders) being different than expected

### Assumptions

The assumptions that have the greatest effect on the statement of financial position and statement of profit or loss of the Company are listed below:

Particulars	Current Year				Previous Year			
	Mortality Rates	Investment Return	Lapse and Surrender Rate	Discount Rate	Mortality Rates	Investment Return	Lapse and Surrender Rate	Discount Rate
Life Insurance	110% of NALM (2009) for normal business and 50% of NALM for term insurance	10.48%	0% to 10%	6%	110% of NALM (2009) for normal business and 40% of NALM for term insurance	6%	2% to 10%	6%

### Sensitivities

The life insurance claim liabilities are sensitive to the key assumptions as mentioned in the table below.

The following analysis is performed for reasonably possible movements in key assumptions with all other assumptions held constant, showing the impact on gross and net liabilities, profit before tax and profit after tax. The correlation of assumptions will have a significant effect in determining the ultimate claims liabilities, but to demonstrate the impact due to changes in assumptions, assumptions had to be changed on an individual basis.

Particulars	Changes in Assumptions	Current Year			Previous Year			
		Increase/ (Decrease) on Gross Liabilities	Increase/ (Decrease) on Net Liabilities	Increase/ (Decrease) - Profit Before Tax	Increase/ (Decrease) on Gross Liabilities	Increase/ (Decrease) on Net Liabilities	Increase/ (Decrease) - Profit Before Tax	Increase/ (Decrease) - Profit After Tax
Mortality Rate	+ 10%	8,171,387,699			4,941,542,435	4,882,339,745		
Longevity	+ 10%							
Investment Return	+ 1%							
Expense	+ 10%							
Lapse and Surrender Rate	+ 10%							
Discount Rate	+ 1%	5,504,726,561			3,666,563,965	3,623,280,472		

Mortality Rate	-10%	5,749,649,927				3,606,983,840	3,579,230,046	
Longevity	-10%							
Investment Return	-1%							
Expense	-10%							
Lapse and Surrender Rate	-10%							
Discount Rate	-1%	9,595,604,881				5,331,388,363	5,287,670,975	

#### e) Reinsurance

The Company purchases reinsurance as part of its risks mitigation programme. Premium ceded to the reinsurers is in accordance with the terms of the programmes already agreed based on the risks written by the insurance companies. Recoveries from reinsurers on claims are based on the cession made in respect of each risk and is estimated in a manner consistent with the outstanding claims provisions made for the loss. Although we mitigate our exposures through prudent reinsurance arrangements, the obligation to meet claims emanating from policy holders rests with the Company. Default of reinsurers does not negate this obligation and in that respect the Company carries a credit risk up to the extent ceded to each reinsurer.

#### f) Reserving

Insurance Contract Liabilities are created to cover this risk based on the actuarial valuation report.

The table below sets out the concentration of risk associated with above mentioned products. Risk as at year end has been measured as insurance contract liabilities and disclosed as below:

Particulars	Current Year			Previous Year		
	Gross Insurance Liabilities	Reinsurance Assets	Net Liabilities	Gross Insurance Liabilities	Reinsurance Assets	Net Liabilities
Endowment	3,483,332,734	-	3,483,332,734	2,016,243,442	-	2,016,243,442
Anticipated Endowment	3,659,003,241	-	3,659,003,241	2,114,869,159	-	2,114,869,159
Endowment Cum Whole Life	444,647,460	-	444,647,460	204,298,011	-	204,298,011
Whole Life	-	-	-	-	-	-
Foreign Employment Term	199,779,521	-	199,779,521	319,883,165	-	319,883,165
Other Term	9,238,792	-	9,238,792	5,656,254	-	5,656,254
Special Term	-	-	-	-	-	-
Others (to be Specified)	-	-	-	-	-	-
Total	7,796,001,749	-	7,796,001,749	4,660,950,031	-	4,660,950,031

## 46 Fair Value Measurements

## (i) Financial Instruments by Category &amp; Hierarchy

This section explains the judgements and estimates made in determining the Fair Values of the Financial Instruments that are (a) recognised and measured at fair value and (b) measured at Amortised Cost and for which Fair Values are disclosed in the Financial Statements.

To provide an indication about the reliability of the inputs used in determining Fair Value, the Company has classified its financial instruments into Three Levels prescribed as per applicable NFRS.

Particulars	Level	Current Year			Previous Year		
		FVTPL	FVOCI	Amortised Cost	FVTPL	FVOCI	Amortised Cost
Investments							
i) Investment in Equity Instruments	1		253,870,212			44,952,154	
ii) Investment in Mutual Funds	2		77,826,433			53,569,470	
iii) Investment in Preference Shares of Bank and Financial Institutions							
iv) Investment in Debentures	3			2,328,342,000			1,021,166,000
v) Investment in Bonds (Nepal Government/ NRB/ Guaranteed by Nepal Government)	3			-			-
vi) Fixed Deposits	3			4,929,500,000			3,937,000,000
vii) Others (to be specified)							
Loans	3			1,186,088,165			1,004,454,891
Other Financial Assets	3			871,324,505			80,312,105
Cash and Cash Equivalents	3			376,034,783			539,353,489
<b>Total Financial Assets</b>		-	331,696,645	9,691,289,453	-	98,521,624	6,582,286,485
Loans and Borrowings				-			-
Other Financial Liabilities	3			282,869,393			330,954,729
<b>Total Financial Liabilities</b>		-	-	282,869,393	-	-	330,954,729

Level 1: Level 1 Hierarchy includes Financial Instruments measured using Quoted Prices.

Level 2: Fair Value of Financial Instruments that are not traded in an active market is determined using valuation techniques which maximises the use of observable market data and rely as little as possible on entity-specific estimates. If all significant inputs required to determine Fair Value of an instrument are observable, the instrument is included in Level 2.

Level 3: If one or more of the significant inputs is not based on observable market data, the instrument is included in Level 3.

There is no transfer of Financial Instruments between different levels as mentioned above during the year.

## (ii) Valuation Technique Used to Determine Fair Value

- Use of quoted market prices or dealer quotes for similar instruments
- Fair Value of remaining financial instruments is determined using discounted cash flow analysis

## (iii) Valuation Process

The finance and accounts department of the Company performs the valuation of financial assets and liabilities required for financial reporting purposes. Discussion on valuation processes and results are held at least once in a year.

The main level 3 inputs are derived and evaluated as follows:

- Discount rate is arrived at considering the internal and external factors.
- Discounting has been applied where assets and liabilities are non-current, and the impact of the discounting is material

## (iv) Fair Value of Financial Assets and Liabilities Measured at Amortised Cost

Particulars	Current Year		Previous Year	
	Carrying Amount	Fair Value	Carrying Amount	Fair Value
Investments				
i) Investment in Preference Shares of Bank and Financial Institutions				
ii) Investment in Debentures	2,328,342,000	2,328,342,000	1,021,166,000	1,021,166,000
iii) Investment in Bonds (Nepal Government/ NRB/ Guaranteed by Nepal Government)	-	-	-	-
iv) Fixed Deposit	4,929,500,000	4,929,500,000	3,937,000,000	3,937,000,000
v) Others (to be Specified)			-	-
Loans				
i) Loan to Associates	-	-	-	-
ii) Loan to Employees	222,038,597	222,038,597	120,359,323	120,359,323
iii) Loan to Agent	151,666,415	151,666,415	107,299,683	107,299,683
iv) Loan to Policyholders	827,422,269	827,422,269	789,358,989	789,358,989
v) Others (to be Specified)			-	-
Other Financial Assets	871,324,505	871,324,505	80,312,105	80,312,105
<b>Total Financial Assets at Amortised Cost</b>	9,330,293,785	9,330,293,785	6,055,496,100	6,055,496,100
Loans and Borrowings				
i) Bond	-	-	-	-
ii) Debenture	-	-	-	-
iii) Term Loan - Bank and Financial Institution	-	-	-	-
iv) Bank Overdraft	-	-	-	-
v) Others (to be Specified)	-	-	-	-
Other Financial Liabilities	282,869,393	282,869,393	330,954,729	330,954,729
<b>Total Financial Liabilities at Amortised Cost</b>	282,869,393	282,869,393	330,954,729	330,954,729

The fair values of the above financial instruments measured at amortised cost are calculated based on cash flows discounted using current discount rate. The carrying amounts disclosed above reasonably approximate fair value at the reporting date.

The carrying amounts of cash and cash equivalents are considered to be the same as their fair values, due to their short-term nature.



47 Financial Risk Management

The Company's activities expose it to Credit Risk, Liquidity Risk & Market Risk.

i) Credit Risk

Credit risk is the risk of financial loss as a result of the default or failure of third parties to meet their payment obligations to the Company. Thus, for an insurance contract, credit risk includes the risk that an insurer incurs a financial loss because a reinsurer defaults on its obligations under the reinsurance contract.

The following policies and procedures are in place to mitigate the Company's exposure to credit risk:

- a) Company has credit risk policy which sets out the assessment and determination of what constitutes credit risk for the Company. Compliance with the policy is monitored and exposures and breaches are reported to the Company's risk committee. The policy is regularly reviewed for pertinence and for changes in the risk environment.
- b) Reinsurance is placed with counterparties that have a good credit rating and concentration of risk is avoided by entering into agreement with more than one party. At each reporting date, management performs an assessment of creditworthiness of reinsurers and updates the reinsurance purchase strategy, ascertaining suitable allowance for impairment.
- c) The company deals with only creditworthy counterparties and obtains sufficient collateral where appropriate, as a means of mitigating the risk of financial loss from defaults.

Expected Credit Losses for Financial Assets at Amortised Costs as at Ashadh 31, 2078

Particulars		Asset Group	Gross Carrying Amount	Expected probability of Default	Expected Credit Losses	Carrying Amount After Provision
Credit Risk has not significantly increased since initial recognition	Loss allowance measured at 12 months expected credit losses	Loan to employees	222,038,597			222,038,597
		Loan to agent	151,666,415	10%	(15,039,115)	136,627,299
		Loan to Policy holder	827,422,269			827,422,269
Credit Risk has significantly increased and not credit impaired	Loss allowance measured at life-time expected credit losses					
Credit Risk has significantly increased and credit impaired						

Expected Credit Losses for Financial Assets at Amortised Costs as at Ashadh 31, 2077

Particulars		Asset Group	Gross Carrying Amount	Expected probability of Default	Expected Credit Losses	Carrying Amount After Provision
Credit Risk has not significantly increased since initial recognition	Loss allowance measured at 12 months expected credit losses	Loan to employees	120,359,323			120,359,323
		Loan to agent	107,299,683	12%	(12,563,104)	94,736,579
		Loan to Policy holder	789,358,989			789,358,989
Credit Risk has significantly increased and not credit impaired	Loss allowance measured at life-time expected credit losses					
Credit Risk has significantly increased and credit impaired						

Reconciliation of Loss Allowance Provision

Particulars	Measured at 12 months expected credit losses	Measured at life-time expected credit losses	
		Credit Risk has significantly increased and not credit impaired	Credit Risk has significantly increased and credit impaired
Loss Allowance on Ashadh 31, 2077	12,563,104		
Changes in loss allowances	2,476,012		
Write-offs			
Recoveries			
Loss Allowance on Ashadh 31, 2078	15,039,115	-	-

ii) Liquidity Risk

Liquidity risk is the risk that an entity will encounter difficulty in meeting obligations associated with financial liabilities that are settled by delivering cash or another financial asset. In respect of catastrophic events there is also a liquidity risk associated with the timing differences between gross cash out-flows and expected reinsurance recoveries.

Maturity of Financial Liabilities:

The table below summarises the Company's Financial Liabilities into Relevant Maturity Groupings based on their Contractual Maturities for all Financial Liabilities.

Particulars	Current Year			Previous Year		
	Upto 1 Year	1 Year to 5 Year	More than 5 Year	Upto 1 Year	1 Year to 5 Year	More than 5 Year
Loans and Borrowings						
Other Financial Liabilities	281,288,409	1,580,985		330,117,135	837,594	
Total Financial Liabilities	281,288,409	1,580,985	-	330,117,135	837,594	-

### iii) Market Risk

#### a1) Foreign Currency Risk Exposure

Foreign exchange risk is the potential for the Company to experience volatility in the value of its assets, liabilities and solvency and to suffer actual financial losses as a result of changes in value between the currencies of its assets and liabilities and its reporting currency. The Company does not maintain foreign currency denominated assets in its investment portfolios and as such is not exposed to foreign exchange risk related to investments.

The Company has no significant concentration of currency risk. The amount with reinsurer is settled in Nepali Rupee.

#### Alternative note for Foreign Currency Risk Exposure (where there is Foreign Currency Risk)

Operation of the Company has exposed it to foreign exchange risk arising from foreign currency transactions, with respect to the USD and Currency A. The risk is measured through a forecast of highly probable foreign currency cash flows. The objective of the hedges is to minimise the volatility of the NPR cash flows of highly probable forecast transactions.

The Company's exposure to foreign currency risk at the end of the reporting period expressed in NPR, are as follows:

Particulars	-		Previous Year	
	USD	Currency A	USD	Currency A
Investments				
Loans				
Insurance Receivables				
Other Financial Assets				
Less: Derivative Assets				
i) Foreign exchange forward contracts - Sell Foreign Currency				
ii) Foreign exchange option contracts - Sell Foreign Currency				
Net Exposure to Foreign Currency Risk/ (Assets)	-	-	-	-
Insurance Payables				
Other Financial Liabilities				
Less: Derivative Liabilities				
i) Foreign exchange forward contracts - Buy Foreign Currency				
ii) Foreign exchange option contracts - Buy Foreign Currency				
Net Exposure to Foreign Currency Risk/ (Liabilities)	-	-	-	-

#### a2) Foreign Currency Risk - Sensitivity

The sensitivity of profit or loss to changes in the exchange rates arises mainly from foreign currency denominated financial instruments and the impact on the other components of equity arising from foreign forward exchange contracts, foreign exchange option contracts designated as cash flow hedges

Particulars	Impact on profit after tax		Impact on other component of equity	
	Current Year	Previous Year	Current Year	Previous Year
USD sensitivity				
NPR/ USD - Increases by 10% *				
NPR/ USD - Decreases by 10% *				
Currency A sensitivity				
NPR/ USD - Increases by 10% *				
NPR/ USD - Decreases by 10% *				

\* Holding all other variable constant

#### b1) Interest Rate Risk

Interest rate risk is the risk that the fair value or future cash flows of a financial instrument will fluctuate because of changes in market interest rates.

The major interest rate risk that the Company is exposed to is the discount rate for determining insurance liabilities.

#### b2) Interest Rate Sensitivity

Profit or Loss is sensitive to changes in Interest Rate for Borrowings. A change in Market Interest Level by 1% which is reasonably possible based on Management's Assessment would have the following effect on the Profit After Tax.

Particulars	Current Year	Previous Year
Interest Rate - Increase By 1%*	(4,603,098)	5,328,081
Interest Rate - Decrease By 1%*	4,603,098	(5,328,081)

\* Holding all other Variable Constant

#### c1) Equity Price Risk

Equity price risk is the risk that the fair value or future cash flows of a financial instrument will fluctuate because of changes in equity prices (other than those arising from interest rate risk or currency risk), whether those changes are caused by factors specific to the individual financial instrument or its issuer, or by factors affecting all similar financial instruments traded in the market.

The Company has invested in equity securities and the exposure is equity securities price risk from investments held by the Company and classified in the statement of financial position as fair value through OCI.

#### b2) Sensitivity

The table below summarises the impact of increase/decrease of the index in the Company's equity and impact on OCI for the period. The analysis is based on the assumption that the equity index had increased/ decreased by 1% with all other variables held constant, and that all the Company's equity instruments moved in line with the index.

Particulars	Current Year	Previous Year
Index Rate - Increase By 1%*	3,305,016	985,216
Index Rate - Decrease By 1%*	(3,305,016)	(985,216)

\* Other components of equity would increase/decrease as a result of gains/ (losses) on equity securities classified as fair value through other comprehensive income.

48 Operational Risk

Operational Risk is the risk of direct or indirect loss, or damaged reputation resulting from inadequate or failed internal processes, people and systems or external events. When controls fail to perform, operational risks can cause damage to reputation, have legal or regulatory implications or can lead to financial loss. The Company cannot expect to eliminate all operational risks, but by initiating a rigorous control framework and by monitoring and responding to potential risks, the Company is able to manage the risks. Controls include effective segregation of duties, access controls, authorisation and reconciliation procedures, staff education and assessment processes, including the use of internal audit. Business risks such as changes in environment, technology and the industry are monitored through the Company’s strategic planning and budgeting process.

49 Capital Management

The Company’s objectives when managing Capital are to:

a) Safeguard their ability to continue as a going concern so that they can continue to provide returns for shareholders and benefits for other stakeholders, and

b) Maintain an optimal capital structure to reduce the cost of capital.

In order to maintain or adjust the capital structure, the Company may adjust the amount of dividends paid to shareholders, return capital to shareholders or issue new shares.

Regulatory minimum paid up capital

Life insurance companies were required by the Directive of Insurance Board to attain a stipulated minimum paid up capital of NPR 2 billion by mid-July 2018. As on the reporting date, the company’s paid up capital is NPR 2,150,000,000 /-

Particulars	Current Year	Previous Year
<b>(i) Dividends recognised</b>		
Final dividend for the year ended Ashadh .., 20X1 of NPR ...../- (Ashadh .., 20X1 - NPR ...../-) per fully paid share		
	-	-
<b>(ii) Dividends not recognised at the end of the reporting period</b>		
In addition to the above dividends, since the year ended the directors have recommended the payment of a final dividend of NPR 100/- per fully paid equity share (Ashadh 31, 2078 - NPR 2,150,000,000 /- stock dividend 8.97%).This proposed dividend is subject to the approval of shareholders in the ensuing annual general meeting	192,855,000	
	192,855,000	-

50 Earnings Per Share

Particulars	Current Year	Previous Year
Profit For the Year used for Calculating Basic Earning per Share	(460,309,785)	532,808,088
Add: Interest saving on Convertible Bonds		
Profit For the Year used for Calculating Diluted Earning per Share	(460,309,785)	532,808,088
Weighted Average Number of Equity Shares Outstanding During the Year For Basic Earning per Share	21,500,000	15,050,000
Adjustments for calculation of Diluted Earning per Share:		
i) Dilutive Shares		
ii) Options		
iii) Convertible Bonds		
Weighted Average Number of Equity Shares Outstanding During the Year for Diluted Earning Per Share	21,500,000	15,050,000
Nominal Value of Equity Shares		
<b>Basic Earnings Per Share</b>	<b>(21)</b>	<b>35</b>
<b>Diluted Earnings Per Share</b>	<b>(21)</b>	<b>35</b>

51 Operating Segment

Segment information is presented in respect of the Company’s business segments. Management of the Company has identified portfolio as business segment and the Company’s internal reporting structure is also based on portfolio. Performance is measured based on segment profit as management believes that it is most relevant in evaluating the results of segment relative to other entities that operate within these industries.

Segment asset is disclosed below based on total of all asset for each business segment.

The Company operates predominantly in Nepal and accordingly, the Management of the Company is of the view that the financial information by geographical segments of the Company’s operation is not necessary to be presented.

Business Segments of the Company’s are:

- i) Endowment
- ii) Anticipated Endowment
- iii) Endowment Cum Whole Life
- iv) Whole Life
- v) Foreign Employment Term
- vi) Other Term
- vii) Special Term
- viii) Others (to be Specified)

a) Segmental Information for the year ended Ashadh 31, 2078 (July 15, 2021)

Particulars	Endowment	Anticipated Endowment	Endowment Cum Whole Life	Whole Life	Foreign Employment Term	Other Term	Special Term	Others (to be Specified)	Inter Segment Elimination	Total
<b>Income:</b>										
Gross Earned Premiums	1,933,053,504	4,540,757,361	319,966,138	-	43,714,414	17,303,667	-	-	-	6,854,795,084
Premiums Ceded	(80,882,489)	(137,695,754)	(8,933,199)	-	(6,122,968)	(5,949,137)	-	-	-	(239,583,546)
Inter-Segment Revenue										-
<b>Net Earned Premiums</b>	<b>1,852,171,015</b>	<b>4,403,061,607</b>	<b>311,032,939</b>	<b>-</b>	<b>37,591,446</b>	<b>11,354,530</b>	<b>-</b>	<b>-</b>	<b>-</b>	<b>6,615,211,538</b>
Fees and Commission Income	8,141,914	19,895,257	1,394,092	-	-	736,018	-	-	-	30,167,282
Investment Income	225,513,832	301,557,940	34,373,656	-	17,807,242	1,201,694	-	-	-	580,454,365
Net Gains/ (Losses) on Fair Value Changes										-
Net Realised Gains/ (Losses)	52,443,394	70,127,503	7,993,617	-	4,141,086	279,455	-	-	-	134,985,055
Other Income	396,916	530,757	60,499	-	31,342	2,115	-	-	-	1,021,629
<b>Total Segmental Income</b>	<b>2,138,667,072</b>	<b>4,795,173,064</b>	<b>354,854,804</b>	<b>-</b>	<b>59,571,116</b>	<b>13,573,813</b>	<b>-</b>	<b>-</b>	<b>-</b>	<b>7,361,839,868</b>
<b>Expenses:</b>										
Gross Benefits and Claims Paid	104,547,594	1,766,699,825	10,042,271	-	194,240,266	4,156,000	-	-	-	2,079,685,956
Claims Ceded	(31,894,554)	(81,622,848)	(6,668,000)	-	(64,858,250)	(2,582,500)	-	-	-	(187,626,152)
Gross Change in Contract Liabilities	1,467,089,292	1,544,134,082	240,349,449	-	(120,103,644)	3,582,538	-	-	-	3,135,051,718
Change in Contract Liabilities Ceded to Reinsurers										-
<b>Net Benefits and Claims Paid</b>	<b>1,539,742,332</b>	<b>3,229,211,059</b>	<b>243,723,721</b>	<b>-</b>	<b>9,278,372</b>	<b>5,156,038</b>	<b>-</b>	<b>-</b>	<b>-</b>	<b>5,027,111,522</b>
Commission Expenses	316,880,242	834,543,513	55,130,095	-	-	769,783	-	-	-	1,207,323,633
Service Fees	18,521,710	44,030,616	3,110,329	-	375,914	113,545	-	-	-	66,152,115
Employee Benefits Expenses	88,646,376	203,270,014	14,527,521	-	-	908,063	-	-	-	307,351,974
Depreciation and Amortization Expenses	5,024,247	11,520,818	823,382	-	-	51,467	-	-	-	17,419,914
Impairment Losses	642,718	1,473,780	105,330	-	-	6,584	-	-	-	2,228,411
Other Expenses	180,797,921	414,577,536	29,629,476	-	-	1,852,032	-	-	-	626,856,965
Finance Cost										-
<b>Total Segmental Expenses</b>	<b>2,150,255,546</b>	<b>4,738,627,336</b>	<b>347,049,854</b>	<b>-</b>	<b>9,654,287</b>	<b>8,857,512</b>	<b>-</b>	<b>-</b>	<b>-</b>	<b>7,254,444,535</b>
<b>Total Segmental Results</b>	<b>(11,588,474)</b>	<b>56,545,728</b>	<b>7,804,949</b>	<b>-</b>	<b>49,916,829</b>	<b>4,716,301</b>	<b>-</b>	<b>-</b>	<b>-</b>	<b>107,395,333</b>
<b>Segment Assets</b>	<b>765,860,880</b>	<b>157,981,163</b>	<b>18,325,888</b>	<b>-</b>	<b>-</b>	<b>-</b>	<b>-</b>	<b>-</b>	<b>-</b>	<b>942,167,931</b>
<b>Segment Liabilities</b>	<b>3,483,332,734</b>	<b>3,659,003,241</b>	<b>444,647,460</b>	<b>-</b>	<b>199,779,521</b>	<b>9,238,792</b>	<b>-</b>	<b>-</b>	<b>(10,784,207)</b>	<b>7,785,217,541</b>

b) Segmental Information for the year ended Ashadh 31, 2077 (July 15, 2020)

Particulars	Endowment	Anticipated Endowment	Endowment Cum Whole Life	Whole Life	Foreign Employment Term	Other Term	Special Term	Others (to be Specified)	Inter Segment Elimination	Total
<b>Income:</b>										
Gross Earned Premiums	1,385,859,024	2,938,550,145	171,250,179	-	176,450,469	6,479,905	-	-	-	4,678,589,722
Premiums Ceded	(38,495,931)	(78,738,817)	(4,178,921)	-	(24,703,066)	(2,405,529)	-	-	-	(148,522,263)
Inter-Segment Revenue										-
Net Earned Premiums	1,347,363,093	2,859,811,328	167,071,258	-	151,747,403	4,074,377	-	-	-	4,530,067,459
Fees and Commission Income	2,441,395	7,710,002	447,648	-	-	223,687	-	-	-	10,822,732
Investment Income	127,976,306	201,754,561	18,379,710		40,590,873	382,623				389,084,071
Net Gains/ (Losses) on Fair Value Changes										-
Net Realised Gains/ (Losses)	777,013	1,224,960	111,593		246,449	2,323				2,362,339
Other Income	743,527	1,172,170	106,784		235,828	2,223				2,260,532
<b>Total Income</b>	<b>1,479,301,334</b>	<b>3,071,673,021</b>	<b>186,116,992</b>	<b>-</b>	<b>192,820,553</b>	<b>4,685,233</b>	<b>-</b>	<b>-</b>	<b>-</b>	<b>4,934,597,133</b>
<b>Expenses:</b>										
Gross Benefits and Claims Paid	17,823,186	878,671,487	647,485	-	70,658,521	528,500	-	-	-	968,329,180
Claims Ceded	(10,478,044)	(23,006,000)	(40,000)	-	(26,203,245)	(60,000)	-	-	-	(59,787,289)
Gross Change in Contract Liabilities	1,042,213,026	968,011,513	116,615,491	-	(48,103,371)	5,257,854				2,083,994,513
Change in Contract Liabilities Ceded to Reinsurers										-
<b>Net Benefits and Claims Paid</b>	<b>1,049,558,169</b>	<b>1,823,677,000</b>	<b>117,222,976</b>	<b>-</b>	<b>(3,648,095)</b>	<b>5,726,354</b>	<b>-</b>	<b>-</b>	<b>-</b>	<b>2,992,536,404</b>
Commission Expenses	195,645,695	680,084,864	31,793,710	-	-	215,370	-	-	-	907,739,639
Service Fees	13,473,631	28,598,113	1,670,713	-	1,517,474	40,744	-	-	-	45,300,675
Employee Benefits Expenses	98,056,096	185,822,383	11,488,506		-	516,847				295,883,832
Depreciation and Amortization Expenses	5,797,134	10,985,927	679,207		-	30,556				17,492,824
Impairment Losses	3,348,665	6,345,928	392,338		-	17,651				10,104,583
Other Expenses	166,205,510	314,969,746	19,473,067		-	876,057				501,524,380
Finance Cost										-
<b>Total Expenses</b>	<b>1,532,084,900</b>	<b>3,050,483,962</b>	<b>182,720,517</b>	<b>-</b>	<b>(2,130,621)</b>	<b>7,423,578</b>	<b>-</b>	<b>-</b>	<b>-</b>	<b>4,770,582,337</b>
<b>Total Segmental Results</b>	<b>(52,783,566)</b>	<b>21,189,059</b>	<b>3,396,475</b>	<b>-</b>	<b>194,951,173</b>	<b>(2,738,346)</b>	<b>-</b>	<b>-</b>	<b>-</b>	<b>164,014,796</b>
Segment Assets	718,267,163	113,479,834	7,591,926							839,338,923
Segment Liabilities	2,016,243,442	2,114,869,159	204,298,011	-	319,883,165	5,656,254	-	-	6,274,959	4,667,224,990

## e) Reconciliation of Segmental Profit with Statement of Profit or Loss

Particulars	Current Year	Previous Year
Segmental Profit	107,395,333	164,014,796
Less: Depreciation and Amortization		
Less: Non-cash expenses other than Depreciation and Amortization		
Less: Unallocable Corporate Expenditures	(105,984,140)	(91,667,291)
Add: Unallocable Other Income	160,137,932	125,290,330
Less: Finance Cost		
Profit Before Tax	161,549,125	197,637,835

## f) Reconciliation of Assets

Particulars	Current Year	Previous Year
Segment Assets	942,167,931	839,338,923
Intangible Assets	1,199,456	1,501,383
Property, Plant and Equipment	39,905,775	57,295,891
Investment Properties	-	-
Deferred Tax Assets	-	615,540,700
Investment in Subsidiaries	-	-
Investment in Associates	-	-
Investments	7,589,538,645	5,057,687,624
Loans	358,665,896	215,095,902
Current Tax Assets (Net)	241,307,514	138,094,591
Other Assets	462,840,654	12,141,397
Other Financial Assets	817,499,061	42,692,032
Cash and Cash Equivalents	376,034,783	539,353,489
Total Assets	10,829,159,713	7,518,741,932

## g) Reconciliation of Liabilities

Particulars	Current Year	Previous Year
Segment Liabilities	7,785,217,541	4,667,224,990
Provisions	23,687,693	19,020,055
Deferred Tax Liabilities		
Current Tax Liabilities (Net)		
Other Financial Liabilities	400,989,505	420,973,195
Other Liabilities	187,024,345	146,179,364
Total Liabilities	8,396,919,085	5,253,397,604



## 52 Related Party Disclosure

## (a) Identify Related Parties

Holding Company: NA

Subsidiaries: NA

Associates: NA

Fellow Subsidiaries: NA

## Key Management Personnel:

Mr. Sulav Agarwal	Chairperson
Mr. Sandeep Kumar Agrawal	Director
Mr. Jeewan Kumar Agrawal	Director
Mrs. Seema Golchha	Director
Mr. Digambar Jha	Director
Mr. Sitaram Agrawal	Director
Mr. Sachin Acharya	Director
Mr. Manoj Kumar Lal Karn	CEO

## (b) Key Management Personnel Compensation:

Particulars	Current Year	Previous Year
Short-term employee benefits	8,229,830	9,108,467
Post-employment benefits		
Other long-term benefits		
Termination benefits		
<b>Total</b>	<b>8,229,830</b>	<b>9,108,467</b>

## Payment to Chief Executive Officer (CEO)

Particulars	Current Year	Previous Year
Annual salary and allowances*	8,205,709	8,412,077
Performance based allowances		
i) Employee Bonus	-	672,724
ii) Benefits as per prevailing provisions		
iii) Incentives		
Insurance related benefits		
i) Life Insurance	20,151	20,151
ii) Accident Insurance	770	315
iii) Health Insurance (including family members)	3,200	3,200
<b>Total</b>	<b>8,229,830</b>	<b>9,108,467</b>

\* due to decrease in grade after reappointment of second term

## (c) Related Party Transactions:

Particulars	Holding Company	Subsidiaries	Associates	Fellow Subsidiaries	Key Managerial Personnel	Total
<b>Premium Earned</b>						
For The Year Ended Ashadh 31, 2078 (July 15, 2021 )					817,300	817,300
For The Year Ended Ashadh 31, 2077 (July 15, 2020 )					817,300	817,300
<b>Commission Income</b>						
For The Year Ended Ashadh 31, 2078 (July 15, 2021 )						-
For The Year Ended Ashadh 31, 2077 (July 15, 2020 )						-
<b>Rental Income</b>						
For The Year Ended Ashadh 31, 2078 (July 15, 2021 )						-
For The Year Ended Ashadh 31, 2077 (July 15, 2020 )						-
<b>Interest Income</b>						
For The Year Ended Ashadh 31, 2078 (July 15, 2021 )						-
For The Year Ended Ashadh 31, 2077 (July 15, 2020 )						-
<b>Sale of Property, Plant &amp; Equipment</b>						
For The Year Ended Ashadh 31, 2078 (July 15, 2021 )						-
For The Year Ended Ashadh 31, 2077 (July 15, 2020 )						-
<b>Purchase of Property, Plant &amp; Equipment</b>						
For The Year Ended Ashadh 31, 2078 (July 15, 2021 )						-
For The Year Ended Ashadh 31, 2077 (July 15, 2020 )						-

<b>Premium Paid</b>						
For The Year Ended Ashadh 31, 2078 (July 15, 2021 )						-
For The Year Ended Ashadh 31, 2077 (July 15, 2020 )						-
<b>Commission Expenses</b>						
For The Year Ended Ashadh 31, 2078 (July 15, 2021 )						-
For The Year Ended Ashadh 31, 2077 (July 15, 2020 )						-
<b>Dividend</b>						
For The Year Ended Ashadh 31, 2078 (July 15, 2021 )						-
For The Year Ended Ashadh 31, 2077 (July 15, 2020 )						-
<b>Meeting Fees</b>						
For The Year Ended Ashadh ..., 20X2 (July ..., 20X2 )						-
For The Year Ended Ashadh ..., 20X1 (July ..., 20X1 )						-
<b>Allowances to Directors</b>						
For The Year Ended Ashadh 31, 2078 (July 15, 2021 )					499,500	499,500
For The Year Ended Ashadh 31, 2077 (July 15, 2020 )					420,000	420,000
<b>Others (to be specified)</b>						
For The Year Ended Ashadh 31, 2078 (July 15, 2021 )						-
For The Year Ended Ashadh 31, 2077 (July 15, 2020 )						-

(d) Related Party Balances:

Particulars	Holding Company	Subsidiaries	Associates	Fellow Subsidiaries	Key Managerial Personnel	Total
<b>Receivables including Reinsurance Receivables</b>						
As at Ashadh 31, 2078 (July 15, 2021 )						
As at Ashadh 31, 2077 (July 15, 2020 )						
<b>Other Receivables (to be Specified)</b>						
As at Ashadh 31, 2078 (July 15, 2021 )						
As at Ashadh 31, 2077 (July 15, 2020 )						
<b>Payables including Reinsurance Payables</b>						
As at Ashadh 31, 2078 (July 15, 2021 )						
As at Ashadh 31, 2077 (July 15, 2020 )						
<b>Other Payables (to be Specified)</b>						
As at Ashadh 31, 2078 (July 15, 2021 )					175,470	175,470
As at Ashadh 31, 2077 (July 15, 2020 )					72,325	72,325

**53 Leases****(a) Leases as Lessee****(i) Operating Leases:**

The Company has various operating leases ranging from 1 years to 10 years and Non-cancellable periods range from 0 months to 3 months. The leases are renewable by mutual consent and contain escalation clause. Rental expenses for operating leases recognised in the Statement of Profit and Loss for the year is NPR 41,078,436 (Ashadh 31, 2078/ July 15, 2021: NPR 38,555,687).

Disclosure in respect of Non-cancellable lease is as given below

Future Minimum Lease Payments	Current Year	Previous Year
i) Not Later than 1 year	41,460,353	38,469,250
ii) Later than 1 year and not later than 5 years	120,334,336	133,832,908
iii) Later than 5 years	4,605,942	17,498,244

**(ii) Finance Lease:**

The Company holds assets under finance leases. Future minimum lease payments and lease liability at the end of the year is given below:

Future Minimum Lease Payments	Current Year	Previous Year
i) Not Later than 1 year		
ii) Later than 1 year and not later than 5 years		
iii) Later than 5 years		
<b>Total Future Minimum Lease Payments</b>	-	-
Less: Effect of Discounting		
<b>Finance lease liability recognised</b>	-	-

**(b) Leases as Lessor****(i) Operating Lease:**

The Company has leased out certain office spaces that are renewable on a periodic basis. Rental income received during the year in respect of operating lease is NPR ..... (Ashadh .., 20X1/ July .., 20X1: NPR .....). Details of assets given on operating lease as at year end are as below.

Disclosure in respect of Non-cancellable lease is as given below

Future Minimum Lease Income	Current Year	Previous Year
i) Not Later than 1 year		
ii) Later than 1 year and not later than 5 years		
iii) Later than 5 years		

**(ii) Finance Lease:**

The Company has given assets under finance leases. At the year end receivables under finance lease agreements fall due as follows:

Particulars	Current Year			Previous Year		
	Gross Investment	Unearned Finance Income	Net Investment	Gross Investment	Unearned Finance Income	Net Investment
i) Not Later than 1 year						
ii) Later than 1 year and not later than 5 years						
iii) Later than 5 years						
<b>Total</b>	-	-	-	-	-	-

**54 Capital Commitments**

Estimated amount of contracts remaining to be executed in capital accounts and not provided for

Particulars	Current Year	Previous Year
Property, Plant and Equipment		
Investment Properties		
Intangible Assets		
<b>Total</b>	-	-

**55 Contingent Liabilities**

Estimated amount of contracts remaining to be executed in capital accounts and not provided for (net of advances)

Particulars	Current Year	Previous Year
Claims against Company not acknowledged as debts		
a) Income Tax		
b) Indirect Taxes		
c) Others (to be Specified)		
<b>Total</b>	-	-

56 Events occuring after Balance Sheet

The company is under merger process with the prime life & guran life as per the initial merger agreement held on 2079/1/29

57 Assets Pledged as Security (only if pledged)

The carrying amount of assets pledged as security are:

Particulars	Current Year	Previous Year
Reinsurance Receivables		
Investments in equity		
Fixed Deposits		
Property, plant and equipment		
Others (to be Specified)		
Total	-	-

58 Miscellaneous

- (i) All amounts are in Nepalese Rupees unless otherwise stated.
- (ii) All figures are in the Nearest Rupee & Rounded off.

59 Others (to be Specified)



**Union Life Insurance Company Limited**  
**Annexure II**  
**Minimum Disclosure in Management Report**  
**(Year Ended Upto Ashadh 31, 2078)**

**A Information related to Life Insurer**

**Under this title following matters shall be disclosed**

- 1 Date of establishment: 2074/01/24
- 2 Insurer licence date : 2074/03/20
- 3 Insurance business type, nature: Endowment life insurance policy, Anticipated life insurance policy, whole life life insurance policy, foreign employment life insurance policy, term life insurance policy
- 4 Date of commencement of business: 2074/06/04
- 5 Other matters which insurer wish to include: None

**B Insurer's Board of Directors shall approve following matters**

- 1 Validity of license issued by Beema Samiti to carry insurance business  
 "License has has been renewed as per Insurance Act and Bylaw. There are no any issues in validity of its license as per Insurance Act 2049, Section 11 (A)."
- 2 Tax, service charges, fine and penalties to be paid under laws & regulation whether paid or not  
 There is no any tax, service charges, fine and penalties to be paid under laws & regulation.
- 3 Share structure of the insurer, changes if any in line with prevailing laws & regulation  
 "Share Holding Pattern of the Company is in accordance with prevailing laws & regulation. There was no capital infusion by the promoters during the year. The shareholding pattern is available in in Schedule 17a."
- 4 Whether solvency ratio as prescribed by Beema Samiti is maintained or not  
 The Company has adequate assets to cover both its liabilities and minimum Solvency Margin as prescribed by Beema Samiti.  
 The actual solvency ratio as compared to required minimum solvency ratio of 1.50 are as below:  
 Actual solvency ratio (15.07.2021 ):1.46( including cost of Bonus)
- 5 a) Statement regarding assets that financial amount contained in SOFP are not overstated than it's fair value.  
 b) Measurement basis of the assets recognized in financial statements : Measurement basis of the assets recognized in financial statements are at historical cost, amortized cost and fair value.
- 6 Declaration on investment made by insurer that are in line with prevailing laws. If not reason to be disclosed.  
 There is no part of the life insurance fund which have directly or indirectly applied in contravention of the provisions of the Insurance Act, 2049, Insurance Regulation, 2049 and all Investments made are in accordance with Investment Directives issued by Beema Samiti and Internal Investment Policy of the Company.
- 7 Number of claim settled within the year and outstanding claim number and time frame to settle the outstanding claim.  
 "The Company has settled 125 nos of claim and 7 nos of claim are to be paid. Outstanding claims are to be paid in next fiscal year once the documents will be received and sufficient insurance provisions amount has been maintained."
- 8 Declaration on compliance with the provision of Insurance Act 2049, Insurance Regulation 2049, Company Act 2063, NFRSs and other prevailing laws & regulation to which insurer shall adhere to and any non compliance with reasons thereof.  
 The Management has taken proper and sufficient care for the maintenance of adequate accounting records with applicable provisions of the Insurance Act 2049, Insurance Regulation 2049, Company Act 2063, NFRSs and other prevailing laws and regulation.
- 9 Declaration that the appropriate accounting policy has been consistently adopted.  
 The Financial Statement of the Company has been prepared in accordance with the applicable accounting standards, principles and policies followed along with proper explanations relating to material departures, if any.
- 10 Declaration on Financial Statements as at Reporting Date that the insurer's Financial Position and Financial Performance are presented true & fairly.  
 The Management of the Company has adopted accounting policies and applied them consistently and made judgements and estimates that are responsible and prudent so as to give a true and fair view of the states of the affairs of the company at the end of the financial year and of the operating profit of the company for the year.
- 11 Declaration that Board of Directors have implemented adequate and appropriate provision to safeguard the assets and for identification and mitigation against losses due to fraud, embezzlement and irregularities.  
 "The Company has comprehensive Risk Management Policy covering a wide gamut of risks. The Risk Management Committee of Board is responsible for overseeing the Company's risk management program and for ensuring that significant risks to the company are monitored and reported to the Board of Directors on a timely basis."  
 The Risk Management Committee of the Executives are jointly responsible for reviewing risk management framework of the company and periodically evaluating the various risk management initiatives undertaken by the company and provides updates to the Risk Management Committee of Board on regular basis.



- 12 Declaration that Financial Statements have been prepared based on going concern basis.  
Financial Statements have been prepared on going concern basis.
- 13 Declaration that the internal control system is commensurate with the size, nature & volume of the insurer's business.  
"The management has ensured that an internal control system is commensurate with the size, nature & volume of the insurer's business and is operating effectively."
- 14 Declaration that the insurer has not conducted any transactions contrary to Insurance Act, 2049, Companies Act, 2063, related regulations and directions with any person, firm, company and insurer's director or with any entity in which insurer's director has interest.  
"The Company has not conducted any transactions contrary to Insurance Act, 2049, Companies Act, 2063, related regulations and directions with any person, firm, company and insurer's director or with any entity in which insurer's director has interest."
- 15 Disclosure on any penalties, levied by Beema Samiti for the particular financial year.  
There are no any penalties, levied by Beema Samiti for the particular financial year.
- 16 Other disclosure which is deemed appropriate by management  
None

Union Life Insurance Company Limited  
Annexure III  
Major Financial Indicator

S.N.	Particular	Indicators	Fiscal Year				
			2077/78	2076/77	2075/76	2074/75	2073/74
1	Net worth	NRs.	2,432,240,629	2,281,981,488	1,731,839,023	1,594,090,165	1,517,543,672
2	Number of Shares	Number	21,500,000	15,050,000	15,050,000	15,050,000	15,050,000
3	Book value per shares	NRs.	113	152	115	106	101
4	Net Profit	NRs.	(460,309,785)	540,233,360	146,117,877	77,403,814	12,543,672
5	Earning per Shares (EPS)	NRs.	(21.41)	35.90	9.71	5.14	0.83
6	Dividend per Shares (DPS)	NRs.	(21.41)	35.90	9.71	5.14	0.83
7	Market Price per Shares (MPPS)	NRs.	-	-	-	-	-
8	Price Earning Ratio (PE Ratio)	Ratio	-	-	-	-	-
9	Solvency Margin	%	1.46( incl. COB)	1.5	1.61(excl COB) and 1.34( incl COB)	1.035	-
10	Change in Equity	%	7%	32%	9%	5%	-
11	Return on Revenue	%	-6%	11%	4%	8%	66%
12	Return on Equity	%	-19%	24%	8%	5%	1%
13	Return on Investments	%	10%	9%	8%	10.13%	1.26%
14	Return on Assets	%	-4%	7%	3%	3%	1%
15	Operating Expense Ratio	%	35%	41%	43%	48%	-
16	Net Insurance Premium/ Gross Insurance Premium	%	97%	97%	96%	88%	-
17	Net Profit/ Gross Insurance Premium	%	-7%	12%	5%	9%	-
18	Gross Insurance Premium/ Total Assets	%	63%	62%	65%	37%	-
19	Income from Investment & loan/ Total investment & loan amount	%	10%	9%	8%	10.13%	1.26%
20	Reinsurance Commission Income/ Gross Reinsurance Premium	%	0.24%	0.12%	0.00%	-	-
21	Management expenses/ Gross Insurance Premium	%	15%	20%	24%	29%	-
22	Agent Related Expenses/ Gross Insurance Premium	%	8%	10%	11%	9%	-
23	Number of Agents	Numbers	53,815	38,050	20,451	4,035	-
24	Number of Branch and Sub-Branch	Numbers	205	199	178	70	1
25	Employee expenses/ Management expenses	%	32%	36%	37%	40%	5%
26	Employee expenses/ Number of Employees	%	832,932	835,593	701,244	437,588	23,700
27	Outstanding Claim/ Claim Paid	%	0.15%	0.38%	0.00%	-	-
28	Total Number of In Force Insurance Policies	Numbers	162,889	172,261	134,750	69,590	-
29	Gross Premium Growth Rate	%	47%	53%	253%	-	-
30	Change in Gross Premium	%	47%	53%	253%	-	-
31	Actuarial Provision	Amount	7,785,217,541	4,654,560,536	2,576,955,518	558,754,984.98	-
32	Technical Provisions/ Total Equity	%	278%	165%	112%	27%	-
33	Reinsurance Ratio	%	3.50%	3.17%	3.68%	12%	-
34	Gross Premium Revenue/ Equity	%	282%	205%	176%	54%	-
35	Net Premium Revenue/ Equity	%	272%	199%	170%	48%	-
36	Insurance Debt/ Total Equity	%	0.00%	0.00%	0.00%	-	-
37	Liquidity Ratio	%	-	-	-	-	-
38	Affiliate Ratio	%	-	-	-	-	-
39	(Unquoted Equities + Debtors)/ Net Total Assets	%	58.00%	19.00%	28.79%	-	-
40	Number of Renewed Policy/ Last Year's Total Number of In Force Policies	%	67%	67%	७८.५०%	-	-
41	Number of Intimated Claim/ Total Number of In Force Policy	%	23.27%	7.66%	0.06%	0.01%	-
42	Declared Bonus Rate	%	19-73	20-72	20-72	40-70	-
43	Interim Bonus Rate	%	19-73	20-72	20-72	40-70	-

Union Life Insurance Company Limited  
Annexure IV  
Statement of Sum Assured

S.N.	Insurance Types	In Force Number of Policies		Sum Assured of In Force Policies		Sum at Risk		Sum at Risk Transferred to Reinsurer		Net Sum at Risk	
		Current Year	Previous Year	Current Year	Previous Year	Current Year	Previous Year	Current Year	Previous Year	Current Year	Previous Year
1	Endowment	54,845	34,595	32,087,652,236	18,543,934,699	24,458,773,368	9,812,025,182	17,623,116,054	7,111,165,018	6,835,657,314	2,700,860,164
2	Anticipated Endowment	40,602	27,715	67,067,802,950	43,364,405,556	43,584,217,031	19,804,256,637	38,750,699,531	17,504,656,637	4,833,517,500	2,299,600,000
3	Endowment Cum Whole Life	7,393	5,015	5,084,956,742	2,843,298,751	3,369,890,158	1,172,197,667	2,625,895,638	879,241,667	743,994,520	292,956,000
4	Whole Life										
5	Foreign Employment Term	44,427	98,338	44,427,000,000	98,338,000,000	62,197,800,000	137,673,200,000	31,098,900,000	68,836,600,000	31,098,900,000	68,836,600,000
6	Other Term	15,622	6,598	3,352,161,950	1,319,043,443	3,356,051,950	1,319,193,443	2,058,865,950	122,954,570	1,297,186,000	1,196,238,873
7	Special Term										
8	Others (to be Specified)										
	Total	162,889	172,261	152,019,573,878	164,408,682,449	136,966,732,507	169,780,872,929	92,157,477,173	94,454,617,892	44,809,255,334	75,326,255,037

# वित्तीय विवरण





CA Rajesh Rajkarnikar

आर. राजकर्णिकार एण्ड कं.  
**R. Rajkarnikar & Co.**  
 Chartered Accountants

Sita Paila, Nagarjun Nagarpalika, Kathmandu. Telephone : (01) 4034786 email: rrajkarnikar@gmail.com r\_rajkarnikar@hotmail.com

**बीमा समितिलाई  
 युनियन लाइफ इन्स्योरेन्स कम्पनी लिमिटेडको  
 स्वतंत्र लेखापरीक्षकको प्रतिवेदन**

हामीले युनियन लाइफ इन्स्योरेन्स कम्पनी लिमिटेडको २०७८ आषाढ मसान्तको बीमा समितिले तोकिएको ढाँचामा तयार गरिएको संलग्न वासलात र उक्त मितिमा समाप्त भएको आर्थिक वर्षको नाफा नोक्सान हिसाब, आय व्यय हिसाबहरू, इक्विटीमा परिवर्तन विवरण तथा नगद प्रवाह विवरण लेखापरीक्षण गरेका छौं।

**कम्पनीको व्यवस्थापनको दायित्व**

यी वित्तीय विवरणहरू बीमा समितिबाट जारी गरिएको जीवन बीमकको वित्तीय प्रतिवेदन सम्बन्धि निर्देशन, २०६६ अनुरूप तयार गर्ने उत्तरदायित्व कम्पनीको व्यवस्थापनको रहेको छ। कम्पनीको व्यवस्थापनको दायित्व अन्तर्गत वित्तीय विवरण गलत आंकडा, जालसाजी र सारभूत रूपमा त्रुटि रहित होस भनी वित्तीय विवरण तयारी र प्रस्तुतीकरण गर्ने सम्बन्धी आन्तरिक नियन्त्रण प्रणालीको तर्जुमा, कार्यान्वयन र संचालन गर्ने कार्य, र बीमा समितिको उल्लेखित निर्देशन विपरीत नहुने गरि लेखा नीतिको छनौट तथा कार्यान्वयन, एवं लेखा सम्बन्धी महत्वपूर्ण अनुमानहरू समेत पर्दछन्।

**लेखापरीक्षकको दायित्व**

हाम्रो दायित्वहाम्रो लेखापरीक्षणको आधारमा उपरोक्त वित्तीय विवरणहरू उपर मन्तव्य व्यक्त गर्नु रहेको छ। हामीले युनियन लाइफ इन्स्योरेन्स कम्पनी लिमिटेडको उपरोक्त विवरणहरू बीमा समितिबाट जारी गरिएको जीवन बीमकको वित्तीय विवरण सम्बन्धि निर्देशन, २०६६ अनुरूप तयार गरिएको छ छैन सम्बन्धमा लेखापरीक्षण गरेका छौं।

उपरोक्त अनुसार मन्तव्य दिन हामीले उपरोक्त वित्तीय विवरणहरू नेपाल लेखापरीक्षणमान ८०० अनुसार लेखापरीक्षण गरेका छौं। उपरोक्त मान अनुसार वित्तीय विवरणहरूमा उल्लेखनीय भ्रमपूर्ण विवरण छ, छैन र बीमा समितिबाट जारी गरिएको जीवन बीमकको वित्तीय विवरण सम्बन्धि निर्देशन, २०६६ अनुरूप तयार गरिएको छ, छैन निश्चित गर्न उचित योजना बनाई लेखापरीक्षण कार्य गर्नु पर्दछ। लेखापरीक्षण अन्तर्गत लेखा तथा सम्बन्धित कागजातहरूको छड्के जाँचका साथै वित्तीय विवरणहरूमा खुलाइएका तथ्य, अपनाइएका लेखा नीतिहरू, व्यवस्थापनद्वारा अनुमान गरिएका सम्पत्ति तथा दायित्वको परिमाणीकरण एवं आर्थिक विवरणहरूको प्रस्तुतीकरणको मुल्याङ्कन गरिन्छ।

हामीले प्राप्त गरेका लेखापरीक्षण प्रमाणहरूले हाम्रो राय व्यक्त गर्नको लागि पर्याप्त र उपयुक्त आधार प्रदान गरेको कुरामा हामी विश्वस्त छौं।

**स्वतंत्रता**

लेखापरीक्षणको क्रममा हामीले नेपालमा प्रचलित तथा लागू रहेका स्वतंत्रता सम्बन्धि व्यावसायिक आचरण र आवश्यकताहरूको पालना गरेका छौं।

**लेखापरीक्षण मन्तव्य**

- (क) हाम्रो रायमा र हामीले जाने बुझ्ने सम्म तथा हामीलाई उपलब्ध गराइएको सूचनाको आधारमा संलग्न वित्तीय विवरणहरूले युनियन लाइफ इन्स्योरेन्स कम्पनी लिमिटेडको २०७८ आषाढ मसान्तको बीमा समितिबाट जारी गरिएको जीवन बीमकको वित्तीय विवरण सम्बन्धि निर्देशन, २०६६ अनुसार यथार्थ आर्थिक अवस्था, संचालन नतीजा तथा नगद प्रवाहको समुचित चित्रण गर्दछ।
- (ख) उपरोक्त विवरणहरू बीमा समितिबाट जारी गरिएको जीवन बीमकको वित्तीय विवरण सम्बन्धि निर्देशन, २०६६ अनुरूप तयार गरिएको छ।

R.Rm



आर. राजकर्णिकार एण्ड कं.

**R. Rajkarnikar & Co.**

Chartered Accountants

सीमा

यो प्रतिवेदन बीमा समितिबाट मिति २०७५/९/१२ मा जारी गरिएको जीवन बीमा व्यवसाय गर्ने बीमकको लागि नेपाल वित्तीय प्रतिवेदनमानमा आधारित वित्तीय विवरण तयार गर्ने सम्बन्धी निर्देशन, २०७५ को निर्देशन १ मा उल्लेखित प्रयोजनको लागि मात्र दिइएको छ । तसर्थ यो प्रतिवेदन सो प्रयोजन बाहेक अन्य प्रयोजनको लागि उपयुक्त नहुन सक्दछ ।

काठमाण्डौ ।

मिति: २०७९/१०/१२



नि. आर राजकर्णिकार एण्ड कम्पनी  
चार्टर्ड एकाउण्टेण्ट्स

*R. Raj*

सिए राजेश राजकर्णिकार  
प्रोपाईटर

UDIN No: 221227CA00067tgslo

युनियन लाइफ इन्स्योरेन्स कम्पनी लि.  
रजिष्टर्ड कार्यालय सिद्धार्थनगर नगरपालिका वडा नं. - ८, रुपन्देही  
कंपरेट कार्यालय नया बानेश्वर - १०, काठमाण्डौ  
आर्थिक वर्ष २०७७/०७८ को बासलात

क्र.सं.	विवरण	अनुसूची	यस वर्ष	गत वर्ष
	श्रोत			
१	चुक्ता पूँजी	१६	२,१५०,०००,०००	१,५०५,०००,०००
२	जगेडा तथा कोष	१७	२४८,१२८,००८	६९३,८३३,४५६
३	जीवन बीमा कोष	११	७,५८४,५८३,८३५	४,३३३,६५६,४०२
४	महा-विपत्ती जगेडा	१८	२७,५६९,७८०	७७,०९२,६०७
५	तिर्त वाँकी दीर्घकालिन ऋण तथा सापटी	१९	-	-
	कूल श्रोत		१०,०१०,२८१,६२३	६,६०९,५८२,४६५
	उपयोग			
६	स्थिर सम्पत्ती (खुद)	२०	४१,१०५,२३२	५८,७९७,२७५
७	दिर्घकालिन लगानी	२१	६,२२७,०३२,५८३	२,४९३,८९३,५९२
८	बीमालेखको धितोमा कर्जा	३	८२७,४२२,२६९	७८९,३५८,९८९
९	अन्य दिर्घकालिन कर्जा	२३	२३२,२१६,६९१	१८७,०७४,११५
	चालु सम्पत्ती कर्जा तथा पेशकीहरू :			
१०	नगद तथा बैंक मौज्दात	२२	१३५,८०४,४३१	३०७,६४२,३४१
११	अल्पकालिन लगानी	२१	१,६२८,७३०,३५३	२,७९५,२११,१४८
१२	अन्य अल्पकालिन कर्जा	२३	१४१,४८८,६२१	४०,५८४,८९१
१३	अन्य सम्पत्ती	२४	१,६३६,३९२,८९३	८५७,०१३,०६५
	जम्मा (क) (१०+११+१२+१३)		३,५४२,४१६,२९७	४,०००,४५१,४४५
	चालु दायित्व तथा व्यवस्थाहरू :			
१४	चालु दायित्व	२५	५३९,४५७,९०८	५३०,८९१,०३७
१५	असमाप्त जोखिम बापत व्यवस्था	२६	२०८,६००,१७३	३२३,८०६,३६९
१६	भुक्तानी हुन बाँकी दावी बापत व्यवस्था	९	२,८१७,७४२	३,४८७,२६०
१७	अन्य व्यवस्था	२६क	१०९,०३५,३२७	६१,८०८,२८४
	जम्मा (ख) (१४+१५+१६+१७)		८५९,९११,१४९	९१९,९९२,५५०
१८	खुद चालु सम्पत्ती (ग) = (क) - (ख)		२,६८२,५०५,१४८	३,०८०,४५८,४९५
१९	अपलेखन वा समायोजन हुन बाँकी विविध खर्चहरू	२७	-	-
२०	नाफा नोक्सान हिसाबबाट सारेको नोक्सान		-	-
	कूल उपयोग (६+७+८+९+१८+१९+२०)		१०,०१०,२८१,६२३	६,६०९,५८२,४६५
संभावित दायित्वहरू तथा अनुसूची ३,९,११ तथा १६ देखि २९ सम्म यसका अभिन्न अंग हुन् ।				
	संभावित दायित्वहरू			
क्र.सं.	विवरण		यस वर्ष	गत वर्ष
१	चुक्ता वा भुक्तानी हुन बाँकी लगानी		-	-
२	प्रत्याभूति प्रतिबद्धता		-	-
३	बीमालेख अन्तर्गत भन्दा बाहेकबाट बीमक उपर दावी परेको तर बीमकले दायित्व स्वीकार नगरेको ।		-	-
४	बीमकले वा बीमकको तर्फबाट दिइएको ग्यारेण्टी		-	-
५	अन्य (विवरण खुलाउने)		-	-
	जम्मा		-	-

आजको मितिको संलग्न प्रतिवेदन अनुसार

डिल्ली प्रसाद दुलाल    कपिल कुमार दाहाल    मनोज कुमार लाल कर्ण    सुलभ अग्रवाल  
प्रमुख - वित्त विभाग    उप प्रमुख कार्यकारी अधिकृत प्रमुख कार्यकारी अधिकृत    अध्यक्ष

संचालकहरू    सि.ए. राजेश राजकर्णिकार  
सन्दिप कुमार अग्रवाल    प्रोप्राइटर  
जीवन कुमार अग्रवाल    आर. राजकर्णिकार एण्ड क.  
सिमा गोल्छा    चार्टर्ड एकाउन्टेन्ट्स  
दिगम्बर भ्ना  
सितारम अग्रवाल  
सचिन आचार्य  
मिति : २०७९/०९/२९  
स्थान : काठमाण्डौ



युनियन लाइफ इन्स्योरेन्स कम्पनी लि.  
रजिस्टर्ड कार्यालय सिद्धार्थनगर नगरपालिका वडा नं. - ८, रुपन्देही  
कपरेट कार्यालय नया बानेश्वर - १०, काठमाण्डौ  
आर्थिक वर्ष २०७७/०७८ को नाफा नोक्सान हिसाब

क्र.सं.	विवरण	अनुसूची	यस वर्ष	गत वर्ष
	आम्दानी			
१	आय व्यय हिसावबाट सारेको	१०	५०,५५९,५८१	१८०,२३९,५७४
२	जीवन बीमा कोषबाट सारेको	११	८६,७१५,१०३	३५,२५९,९४२
३	लगानी कर्जा तथा अन्यबाट आय	२	१४५,४२३,७५७	११०,९५७,३३१
४	व्यवस्था फिर्ता	१२	-	४,३२०,०३५
५	अन्य आम्दानी		-	-
	जम्मा आम्दानी (क)		२८२,६९८,४४१	३३०,७७६,८८१
	खर्च			
६	व्यवस्थापन खर्च	७	१०२,९६६,३२४	८६,२८०,६५७
७	अपलेखन खर्च	१३	२८१,४१९	-
८	शेयर सम्बन्धी खर्च	१३ क	१५,८९८,४५२	४५,०००
९	अन्य खर्चहरु	१४	-	-
१०	नोक्सानीको लागि व्यवस्था	१५	३२,७८७,७२९	११,२२७,३१४
११	कर्मचारी आवास व्यवस्था	२६ क	-	-
१२	कर्मचारी बोनस व्यवस्था	२६ क	११,८८७,६८३	२१,२०२,१७४
	समायोजित आयकर (अ) = (आ) - (इ)	८	६१४,१०५,१०९	(३३१,१६७,०१२)
१४	आ) आयकर		-	-
१५	इ) स्थगन कर सम्पत्ति / (दायित्व)		(६१४,१०५,१०९)	३३१,१६७,०१२
१६	जीवन बीमा कोषमा सारेको	११	-	-
	जम्मा खर्च (ख)		७७७,९२६,७१६	(२१२,४११,८६७)
१७	खुद नाफा / (नोक्सान) (ग) = (क) - (ख)		(४९५,२२८,२७५)	५४३,१८८,७४८
१८	अघिल्लो वर्षसँग सम्बन्धित खर्च		-	-
१९	अघिल्लो वर्षबाट सारिएको नाफा / (नोक्सान)		७९,७२८,३४७	(७७,९७४,५१४)
	बाँडफाँडको लागि उपलब्ध रकम		(४१५,४९९,९२८)	४६५,२१४,२३४
२०	(क) स्थगन कर जगेडा	१७	(६१४,१०५,१०९)	३३१,१६७,०१२
	(ख) पूँजीगत जगेडा	१७	-	-
	(ग) विशेष जगेडा	१७	-	-
	(घ) अन्य जगेडा	१७	-	-
	(ङ) प्रस्तावित लाभांश		-	-
	(च) बोनस शेयर	१७	१९२,८५५,०००	-
	(छ) नगद लाभांश (कर प्रयोजनको लागि मात्र)	२६ क	-	-
	(ज) महा-विपत्ती जगेडा	१८	(४९,५२२,८२७)	५४,३१८,८७५
२१	बासलातमा सारेको नाफा / (नोक्सान)		५५,२७३,००८	७९,७२८,३४७

अनुसूची २,७,८, तथा १० देखि १५,१७ र १८ सम्म यसका अभिन्न अंग हुन् ।

आजको मितिको संलग्न प्रतिवेदन अनुसार

डिल्ली प्रसाद दुलाल      कपिल कुमार दाहाल      मनोज कुमार लाल कर्ण      सुलभ अग्रवाल  
प्रमुख - वित्त विभाग      उप प्रमुख कार्यकारी अधिकृत      प्रमुख कार्यकारी अधिकृत      अध्यक्ष

संचालकहरु      सि.ए. राजेश राजकर्णिकार  
सन्दिप कुमार अग्रवाल      प्रोप्राइटर  
जीवन कुमार अग्रवाल      आर. राजकर्णिकार एण्ड क.  
सिमा गोल्छा      चार्टर्ड एकाउन्टेन्ट्स  
दिगम्बर भ्ना  
सितारम अग्रवाल  
सचिन आचार्य

मिति : २०७९/०९/२९  
स्थान : काठमाण्डौ

युनियन लाइफ इन्स्योरेन्स कम्पनी लि.  
रजिष्टर्ड कार्यालय सिद्धार्थनगर नगरपालिका वडा नं. - ८, रुपन्देही  
कपरेट कार्यालय नया बानेश्वर - १०, काठमाण्डौ  
आर्थिक वर्ष २०७७/०७८ को एकीकृत आय व्यय हिसाब

क्र.सं.	विवरण	अनुसूची	यस वर्ष	गत वर्ष
आय				
१	बीमाशुल्क (खुद)	१	६,६१५,२११,५३८	४,५३०,०६७,४५९
२	पुनर्बीमा कमिशन आय		१६,३९७,६३२	५,४२०,९४७
३	लगानी, कर्जा तथा अन्यबाट आय	२	६५०,६२९,४६८	३४८,६६७,५४३
४	बीमालेखको धितोमा कर्जाबाट आय	३	८०,५४५,७५४	५६,५९८,८१२
५	अन्य प्रत्यक्ष आय		१३,७६९,६५०	५,४०१,७८५
६	आर्थिक वर्षको शुरुको भुक्तानी हुन बाँकी दावी बापत व्यवस्था		३,४८७,२६०	-
७	आर्थिक वर्षको शुरुको असमाप्त जोखिम बापत व्यवस्था		३२३,८०६,३६९	३६८,३८४,९३६
जम्मा आय (क)			७,७०३,८४७,६७२	५,३१४,५४१,४८२
व्यय				
८	दावी भुक्तानी (खुद)	४	१,८९२,०५९,८०४	९०८,५४१,८९१
९	अभिकर्ता कमिशन	५	१,२०७,३२३,६३३	९०७,७३९,६३९
१०	स्वास्थ्य परीक्षण शुल्क		११,२७१,३९०	८,०८४,०३०
११	पुनर्बीमा कमिशन खर्च		-	-
१२	सेवा शुल्क (खुद)	६	६६,१५२,११५	४५,३००,६७५
१३	अन्य प्रत्यक्ष खर्च		७२३,७८०	४७०,३७२
१४	व्यवस्थापन खर्च	७	९२६,६९६,९१७	७७६,५२५,९१०
१५	आयकर	८	-	-
१६	आर्थिक वर्षको अन्त्यमा भुक्तानी हुन बाँकी दावी बापत व्यवस्था	९	२,८१७,७४२	३,४८७,२६०
१७	आर्थिक वर्षको अन्त्यमा असमाप्त जोखिम बापत व्यवस्था		२०८,६००,१७३	३२३,८०६,३६९
जम्मा व्यय (ख)			४,३१५,६४५,५५४	२,९७३,९५६,१४६
१८	जीवन विमा कोषमा सारेको बचत		३,३३७,६४२,५३६	२,१६०,३४५,७६२
१९	नाफा नोक्सान हिसाबमा सारेको बचत / (नोक्सानी)		५०,५५९,५८१	१८०,२३९,५७४

अनुसूची १ देखि ९ सम्म यसका अभिन्न अंग हुन् ।  
आजको मितिको संलग्न प्रतिवेदन अनुसार

डिल्ली प्रसाद दुलाल  
प्रमुख - वित्त विभाग

कपिल कुमार दाहाल  
उप प्रमुख कार्यकारी अधिकृत प्रमुख कार्यकारी अधिकृत

मनोज कुमार लाल कर्ण  
अध्यक्ष

सुलभ अग्रवाल

संचालकहरु

सन्दिप कुमार अग्रवाल  
जीवन कुमार अग्रवाल  
सिमा गोल्लछा  
दिगम्बर भा  
सितारम अग्रवाल  
सचिन आचार्य

सि.ए. राजेश राजकर्णिकार  
प्रोप्राइटर  
आर. राजकर्णिकार एण्ड क.  
चार्टर्ड एकाउन्टेन्ट्स

मिति : २०७९/०९/२९  
स्थान : काठमाण्डौ

युनियन लाइफ इन्स्योरेन्स कम्पनी लि.  
रजिष्टर्ड कार्यालय सिद्धार्थनगर नगरपालिका वडा नं. - ८, रुपन्देही  
कर्मचारी कार्यालय नया बानेश्वर - १०, काठमाण्डौ

आर्थिक वर्ष २०७७/०७८ को सावधिक जीवन बीमाको आय व्यय हिसाब मुताफामा सरिक हुने

क्र.सं.	विवरण	अनुसूची	यस वर्ष	गत वर्ष
आय				
१	बीमाशुल्क (खुद)	१	१,८५२,१७१,०१५	१,३४७,३६३,०९३
२	पुनर्बीमा कमिशन आय		५,३६४,०७२	१,६५६,६२८
३	लगानी, कर्जा तथा अन्यबाट आय	२	२५२,७७७,७४४	११४,६८२,६२८
४	बीमालेखको धितोमा कर्जाबाट आय	३	६६,४०९,१२०	५१,०७४,१३१
५	अन्य प्रत्यक्ष आय		२,७७७,८४२	७८४,७६७
६	आर्थिक वर्षको शुरूको भुक्तानी हुन बाँकी दावी बापत व्यवस्था		५१४,६२५	-
७	आर्थिक वर्षको शुरूको असमाप्त जोखिम बापत व्यवस्था		-	-
जम्मा आय (क)			२,१८०,०१४,४१९	१,५१५,५६१,२४८
व्यय				
८	दावी भुक्तानी (खुद)	४	७२,६५३,०४०	७,३४५,१४२
९	अभिकर्ता कमिशन	५	३१६,८८०,२४२	१९५,६४५,६९५
१०	स्वास्थ्य परीक्षण शुल्क		३,१९०,०२०	१,७०५,९८५
११	पुनर्बीमा कमिशन खर्च		-	-
१२	सेवा शुल्क (खुद)	६	१८,५२१,७१०	१३,४७३,६३१
१३	अन्य प्रत्यक्ष खर्च		४१४,९०८	२६४,९७४
१४	व्यवस्थापन खर्च	७	२६६,७१०,३१७	२५४,९१२,७९३
१५	आयकर	८	-	-
१६	आर्थिक वर्षको अन्त्यमा भुक्तानी हुन बाँकी दावी बापत व्यवस्था	९	१,५९४,६०२	५१४,६२५
१७	आर्थिक वर्षको अन्त्यमा असमाप्त जोखिम बापत व्यवस्था		-	-
जम्मा व्यय (ख)			६७९,९६४,८३९	४७३,८६२,८४६
१८	जीवन बिमा कोषमा सारेको बचत		१,५००,०४९,५८०	१,०४१,६९८,४०२
१९	नाफा नोक्सान हिसाबमा सारेको बचत / (नोक्सानी)		-	-

अनुसूची १ देखि ९ सम्म यसका अभिन्न अंग हुन् ।

आजको मितिको संलग्न प्रतिवेदन अनुसार

डिल्ली प्रसाद दुलाल      कपिल कुमार दाहाल      मनोज कुमार लाल कर्ण      सुलभ अग्रवाल  
प्रमुख - वित्त विभाग      उप प्रमुख कार्यकारी अधिकृत प्रमुख कार्यकारी अधिकृत      अध्यक्ष

संचालकहरु      सि.ए. राजेस राजकर्णिकार  
सन्दिप कुमार अग्रवाल      प्रोप्राइटर  
जीवन कुमार अग्रवाल      आर. राजकर्णिकार एण्ड क.  
सिमा गोल्छा      चार्टर्ड एकाउन्टेन्ट्स  
दिगम्बर भ्ना  
सितारम अग्रवाल  
सचिन आचार्य

मिति : २०७९/०९/२९  
स्थान : काठमाण्डौ

युनियन लाइफ इन्स्योरेन्स कम्पनी लि.  
रजिष्टर्ड कार्यालय सिद्धार्थनगर नगरपालिका वडा नं. - ८, रुपन्देही  
कपोरेट कार्यालय नया बानेश्वर - १०, काठमाण्डौ

आर्थिक वर्ष २०७७/०७८ को अग्रिम भुक्तानी सावधिक जीवन बीमाको आय व्यय हिसाब मुनाफामा सरिक हुन

क्र.सं.	विवरण	अनुसूची	यस वर्ष	गत वर्ष
आय				
१	बीमाशुल्क (खुद)	१	४,४०३,०६१,६०७	२,८५९,८११,३२८
२	पुनर्वीमा कमिशन आय		९,५५८,४८८	३,३४३,६८१
३	लगानी, कर्जा तथा अन्यबाट आय	२	३३८,०१५,३४५	१८०,७९७,०८८
४	बीमालेखको धितोमा कर्जाबाट आय	३	१३,००१,०९३	५,१२७,७४१
५	अन्य प्रत्यक्ष आय		१०,३३६,७६९	४,३६६,३२१
६	आर्थिक वर्षको शुरुको भुक्तानी हुन बाँकी दावी वापत व्यवस्था		८९१,२५०	-
७	आर्थिक वर्षको शुरुको असमाप्त जोखिम वापत व्यवस्था		-	-
	जम्मा आय (क)		४,७७४,८६४,५४२	३,०५३,४४६,१५९
व्यय				
८	दावी भुक्तानी (खुद)	४	१,६८५,०७६,९७७	८५५,६६५,४८७
९	अभिकर्ता कमिशन	५	८३४,५४३,५१३	६८०,०८४,८६४
१०	स्वास्थ्य परीक्षण शुल्क		७,५७२,७७०	६,१७०,१७०
११	पुनर्वीमा कमिशन खर्च		-	-
१२	सेवा शुल्क (खुद)	६	४४,०३०,६१६	२८,५९८,११३
१३	अन्य प्रत्यक्ष खर्च		२३९,९७२	१८०,३२२
१४	व्यवस्थापन खर्च	७	६११,५७८,४१५	४८३,०७५,५५०
१५	आयकर	८	-	-
१६	आर्थिक वर्षको अन्त्यमा भुक्तानी हुन बाँकी दावी वापत व्यवस्था	९	६९०,०००	८९१,२५०
१७	आर्थिक वर्षको अन्त्यमा असमाप्त जोखिम वापत व्यवस्था		-	-
	जम्मा व्यय (ख)		३,१८३,७३२,२६३	२,०५४,६६५,७५६
१८	जीवन बीमा कोषमा सारेको बचत		१,५९१,१३२,२८९	९९८,७८०,४०२
१९	नाफा नोक्सान हिसाबमा सारेको बचत / (नोक्सानी)		-	-

अनुसूची १ देखि ९ सम्म यसका अभिन्न अंग हुन् ।  
आजको मितिको संलग्न प्रतिवेदन अनुसार

डिल्ली प्रसाद दुलाल  
प्रमुख - वित्त विभाग

कपिल कुमार दाहाल  
उप प्रमुख कार्यकारी अधिकृत प्रमुख कार्यकारी अधिकृत

मनोज कुमार लाल कर्ण  
सुलभ अग्रवाल  
अध्यक्ष

संचालकहरु  
सन्दिप कुमार अग्रवाल  
जीवन कुमार अग्रवाल  
सिम्रा गोल्ल्या  
दिगम्बर भ्वा  
सितारम अग्रवाल  
सचिन आचार्य

सि.ए. राजेस राजकर्णिकार  
प्रोप्राइटर  
आर. राजकर्णिकार एण्ड क.  
चार्टर्ड एकाउन्टेन्ट्स

मिति : २०७९/०९/२९  
स्थान : काठमाण्डौ

युनियन लाइफ इन्स्योरेन्स कम्पनी लि.  
रजिष्टर्ड कार्यालय सिद्धार्थनगर नगरपालिका वडा नं. - ८, रुपन्देही  
कपोरेट कार्यालय नया बानेश्वर - १०, काठमाण्डौ

आर्थिक वर्ष २०७७/०७८ को आजीवन जीवन बीमाको आय व्यय हिसाब

क्र.सं.	विवरण	अनुसूची	यस वर्ष	गत वर्ष
<b>आय</b>				
१	बीमाशुल्क (खुद)	१	३११,०३२,९३९	१६७,०७१,२५८
२	पुनर्बीमा कमिशन आय		७३९,०५३	१९७,९१०
३	लगानी, कर्जा तथा अन्यबाट आय	२	३८,५२९,३२२	१६,४७०,४९७
४	बीमालेखको धितोमा कर्जाबाट आय	३	१,१३५,५४१	३९६,९४०
५	अन्य प्रत्यक्ष आय		६५५,०३९	२४९,७३८
६	आर्थिक वर्षको शुरूको भुक्तानी हुन बाँकी दावी बापत व्यवस्था		३४८,३३५	-
७	आर्थिक वर्षको शुरूको असमाप्त जोखिम बापत व्यवस्था		-	-
	<b>जम्मा आय (क)</b>		<b>३५२,४४०,२३०</b>	<b>१८४,३८६,३४३</b>
<b>व्यय</b>				
८	दावी भुक्तानी (खुद)	४	३,३७४,२७१	६०७,४८५
९	अभिकर्ता कमिशन	५	५५,१३०,०९५	३१,७९३,७१०
१०	स्वास्थ्य परीक्षण शुल्क		४९७,५६०	२०७,८७५
११	पुनर्बीमा कमिशन खर्च		-	-
१२	सेवा शुल्क (खुद)	६	३,११०,३२९	१,६७०,७१३
१३	अन्य प्रत्यक्ष खर्च		४३,३६०	२५,०२६
१४	व्यवस्थापन खर्च	७	४३,७०८,९४८	२९,८६६,२४२
१५	आयकर	८	-	-
१६	आर्थिक वर्षको अन्त्यमा भुक्तानी हुन बाँकी दावी बापत व्यवस्था	९	११५,०००	३४८,३३५
१७	आर्थिक वर्षको अन्त्यमा असमाप्त जोखिम बापत व्यवस्था		-	-
	<b>जम्मा व्यय (ख)</b>		<b>१०५,९७९,५६३</b>	<b>६४,५१९,३८५</b>
१८	जीवन बीमा कोषमा सारेको वचत		२४६,४६०,६६७	११९,८६६,९५८
१९	नाफा नोक्सान हिसाबमा सारेको वचत / (नोक्सानी)		-	-

अनुसूची १ देखि ९ सम्म यसका अभिन्न अंग हुन् ।

आजको मितिको संलग्न प्रतिवेदन अनुसार

डिल्ली प्रसाद दुलाल  
प्रमुख - वित्त विभाग

कपिल कुमार दाहाल  
उप प्रमुख कार्यकारी अधिकृत

मनोज कुमार लाल कर्ण  
प्रमुख कार्यकारी अधिकृत

सुलभ अग्रवाल  
अध्यक्ष

संचालकहरु  
सन्दिप कुमार अग्रवाल  
जीवन कुमार अग्रवाल  
सिमा गोल्ल्या  
दिगम्बर भ्वा  
सितारम अग्रवाल  
सचिन आचार्य

सि.ए. राजेस राजकर्णिकार  
प्रोप्राइटर  
आर. राजकर्णिकार एण्ड क.  
चार्टर्ड एकाउन्टेन्ट्स

मिति : २०७९/०९/२९  
स्थान : काठमाण्डौ

युनियन लाइफ इन्स्योरेन्स कम्पनी लि.  
रजिष्टर्ड कार्यालय सिद्धार्थनगर नगरपालिका वडा नं. - ८, रुपन्देही  
कंपरेट कार्यालय नया बानेश्वर - १०, काठमाण्डौ

आर्थिक वर्ष २०७७/०७८ को वैदेशिक रोजगार म्यादी जीवन बीमाको आय व्यय हिसाब मुताफामा सरिक नहुने

क्र.सं.	विवरण	अनुसूची	यस वर्ष	गत वर्ष
आय				
१	बीमाशुल्क (खुद)	१	३७,५९१,४४६	१५१,७४७,४०३
२	पुनर्बीमा कमिशन आय		-	-
३	लगानी, कर्जा तथा अन्यबाट आय	२	१९,९६०,०८२	३६,३७४,४५२
४	बीमालेखको धितोमा कर्जाबाट आय	३	-	-
५	अन्य प्रत्यक्ष आय		-	-
६	आर्थिक वर्षको शुरुको भुक्तानी हुन बाँकी दावी बापत व्यवस्था		१,७३३,०५०	-
७	आर्थिक वर्षको शुरुको असमाप्त जोखिम बापत व्यवस्था		३१८,१५०,११५	३६७,९८६,५३६
	जम्मा आय (क)		३७७,४३४,६९२	५४६,१०८,३९१
व्यय				
८	दावी भुक्तानी (खुद)	४	१२९,३८२,०१७	४४,४५५,२७७
९	अभिकर्ता कमिशन	५	-	-
१०	स्वास्थ्य परीक्षण शुल्क		-	-
११	पुनर्बीमा कमिशन खर्च		-	-
१२	सेवा शुल्क (खुद)	६	३७५,९१४	१,५१७,४७४
१३	अन्य प्रत्यक्ष खर्च		-	-
१४	व्यवस्थापन खर्च	७	१,९६७,१४८	७,३२७,६९८
१५	आयकर	८	-	-
१६	आर्थिक वर्षको अन्त्यमा भुक्तानी हुन बाँकी दावी बापत व्यवस्था	९	३२६,१४०	१,७३३,०५०
१७	आर्थिक वर्षको अन्त्यमा असमाप्त जोखिम बापत व्यवस्था (नोट १)		१९९,४५३,३८१	३१८,१५०,११५
	जम्मा व्यय (ख)		३३१,५०४,६००	३७३,१८३,६१४
१८	जीवन बीमा कोषमा सारेको बचत		-	-
१९	नाफा नोक्सान हिसाबमा सारेको बचत / (नोक्सानी)		४५,९३०,०९२	१८२,९२४,७७७

अनुसूची १ देखि ९ सम्म यसका अभिन्न अंग हुन् ।

आजको मितिको संलग्न प्रतिवेदन अनुसार

डिल्ली प्रसाद दुलाल प्रमुख - वित्त विभाग	कपिल कुमार दाहाल उप प्रमुख कार्यकारी अधिकृत प्रमुख कार्यकारी अधिकृत	मनोज कुमार लाल कर्ण सुलभ अग्रवाल अध्यक्ष	संचालकहरु सन्दिप कुमार अग्रवाल जीवन कुमार अग्रवाल सिमा गोल्ल्या दिगम्बर भ्वा सितारम अग्रवाल सचिन आचार्य	सि.ए. राजेस राजकर्णिकार प्रोप्राइटर आर. राजकर्णिकार एण्ड क. चार्टर्ड एकाउन्टेन्ट्स
मिति : २०७९/०९/२९ स्थान : काठमाण्डौ				



युनियन लाइफ इन्स्योरेन्स कम्पनी लि.  
रजिष्टर्ड कार्यालय सिद्धार्थनगर नगरपालिका वडा नं. - ८, रुपन्देही  
कंपोरेट कार्यालय नया बानेश्वर - १०, काठमाण्डौ

आर्थिक वर्ष २०७७/०७८ को म्यादी जीवन बीमाको आय व्यय हिसाव मुनाफामा सरिक नहुने

क्र.सं.	विवरण	अनुसूची	यस वर्ष	गत वर्ष
आय				
१	बीमाशुल्क (खुद)	१	११,३५४,५३०	४,०७४,३७७
२	पुनर्बीमा कमिशन आय		७३६,०१८	२२२,७२८
३	लगानी, कर्जा तथा अन्यबाट आय	२	१,३४६,९७६	३४२,८७८
४	बीमालेखको धितोमा कर्जाबाट आय	३	-	-
५	अन्य प्रत्यक्ष आय		-	९५९
६	आर्थिक वर्षको शुरूको भुक्तानी हुन बाँकी दावी बापत व्यवस्था		-	-
७	आर्थिक वर्षको शुरूको असमाप्त जोखिम बापत व्यवस्था		५,६५६,२५४	३९८,४००
	जम्मा आय (क)		१९,०९३,७७८	५,०३९,३४१
व्यय				
८	दावी भुक्तानी (खुद)	४	१,५७३,५००	४६८,५००
९	अभिकर्ता कमिशन	५	७६९,७८३	२१५,३७०
१०	स्वास्थ्य परीक्षण शुल्क		११,०४०	-
११	पुनर्बीमा कमिशन खर्च		-	-
१२	सेवा शुल्क (खुद)	६	११३,५४५	४०,७४४
१३	अन्य प्रत्यक्ष खर्च		२५,५४०	५०
१४	व्यवस्थापन खर्च	७	२,७३२,०८९	१,३४३,६२७
१५	आयकर	८	-	-
१६	आर्थिक वर्षको अन्त्यमा भुक्तानी हुन बाँकी दावी बापत व्यवस्था	९	९२,०००	-
१७	आर्थिक वर्षको अन्त्यमा असमाप्त जोखिम बापत व्यवस्था		९,१४६,७९२	५,६५६,२५४
	जम्मा व्यय (ख)		१४,४६४,२८९	७,७२४,५४५
१८	जीवन विमा कोषमा सारेको बचत		-	-
१९	नाफा नोक्सान हिसावमा सारेको बचत / (नोक्सानी)		४,६२९,४८९	(२,६८५,२०३)

अनुसूची १ देखि ९ सम्म यसका अभिन्न अंग हुन् ।

आजको मितिको संलग्न प्रतिवेदन अनुसार

डिल्ली प्रसाद दुलाल    कपिल कुमार दाहाल    मनोज कुमार लाल कर्ण    सुलभ अग्रवाल  
प्रमुख - वित्त विभाग    उप प्रमुख कार्यकारी अधिकृत    प्रमुख कार्यकारी अधिकृत    अध्यक्ष

संचालकहरू    सि.ए. राजेश राजकर्णिकार  
सन्दिप कुमार अग्रवाल    प्रोप्राइटर  
जीवन कुमार अग्रवाल    आर. राजकर्णिकार एण्ड क.  
सिमा गोल्छा    चार्टर्ड एकाउन्टेन्ट्स  
दिगम्बर भट्टा  
सिताराम अग्रवाल  
सचिन आचार्य

मिति : २०७९/०९/२९  
स्थान : काठमाण्डौ

युनियन लाइफ इन्स्योरेन्स कम्पनी लि.  
रजिष्टर्ड कार्यालय सिद्धार्थनगर नगरपालिका वडा नं. - ८, रुपन्देही  
कपोरेट कार्यालय नया बानेश्वर - १०, काठमाण्डौ  
२०७७/०४/०१ देखि २०७८ आषाढ मसान्तसम्मको नगद प्रवाहको विवरण

क्र.सं.	विवरण	यस वर्ष	गत वर्ष
क	कारोबार संचालनबाट नगद प्रवाह :		
	बीमा शुल्क आम्दानी	६,८४४,७९५,०८४	४,६७८,६१२,६९९
	विलम्ब शुल्क आम्दानी	१३,७६९,६५०	५,४०१,७८५
	पुनर्बीमा शुल्क आम्दानी	-	-
	पुनर्बीमा कमिशन आम्दानी	१६,३९७,६३२	५,४२०,९४७
	अन्य प्रत्यक्ष आम्दानी		
	पुनर्बीमकबाट प्राप्त दावी रिकभरी	१४२,२००,६०१	६१,४४५,७९१
	पुनर्बीमा शुल्क भुक्तानी	(२१५,४६६,६५४)	(९३,७९८,१८३)
	पुनर्बीमा कमिशन भुक्तानी	-	-
	अभिकर्ता कमिशन भुक्तानी	(१,२७७,०७६,०९०)	(७७७,८८२,६०१)
	स्वास्थ्य परीक्षण शुल्क भुक्तानी	(११,२७१,३९०)	(८,०८४,०३०)
	मृत्यु दावी भुक्तानी	(३४१,७५९,९११)	(१०८,६६१,७४३)
	अवधि समाप्ती दावी भुक्तानी	-	-
	आंशिक अवधि समाप्ती दावी भुक्तानी	(१,६६०,९४२,९९१)	(८४९,८०७,५५७)
	समर्पण मूल्य दावी भुक्तानी	(६६,२४७,७२८)	(४,३२४,३५१)
	अन्य दावी भुक्तानी	(१०,७३५,३२६)	(५,५३३,५२९)
	सेवा शुल्क भुक्तानी	(४६,७८५,८९७)	(३०,५२४,५२०)
	अन्य प्रत्यक्ष खर्च	-	-
	व्यवस्थापन खर्च भुक्तानी	(१,०२७,२११,४३२)	(८४३,८८४,४७१)
	कर्मचारी बोनस भुक्तानी	-	(७६६५,२९८)
	आयकर भुक्तानी	(१०३,२१२,९२३)	(६४,९९७,५७६)
	चालु सम्पत्तिमा (वृद्धि)/कमी	(१,२०७,८३६,४३७)	९,६०३,३०५
	चालु दायित्वमा वृद्धि/(कमी)	३७,३८७,८४८	७,८२६,१७२
	कारोबार संचालनबाट खुद नगद प्रवाह (क)	१,०९६,००४,०३५	१,९७३,१४२,८३८
ख	लगानी गतिविधिबाट नगद प्रवाह		
	स्थिर सम्पत्तिमा (वृद्धि) कमी	(१,६६३,४१६)	(३,४२२,८०४)
	सरकारी र सरकारको जमानत प्राप्त सेक्युरिटीमा लगानीमा (वृद्धि) कमी	-	-
	बैंक तथा वित्तीय संस्थाको मुद्दती निक्षेपमा लगानीमा (वृद्धि) कमी	(९९२,५००,०००)	(१,०५५,०००,०००)
	बैंक तथा वित्तीय संस्थाको अन्य निक्षेप लगानीमा (वृद्धि) कमी	(८,५१९,२०५)	१७,५१८,८६२
	इक्विटी शेयर लगानीमा (वृद्धि) कमी	(२५८,४६२,९९१)	(४०,००२,५०७)
	अग्रधिकार शेयर/डिबेन्चरमा लगानीमा (वृद्धि) कमी	(१,३०७,१७६,०००)	(६९५,२९३,०००)
	अन्य लगानीमा (वृद्धि) कमी	-	-
	बीमालेखको धितोमा कर्जामा (वृद्धि) कमी	(३८,०६३,२८१)	(५६८,१०४,८२४)
	पेशकी तथा अन्य कर्जामा (वृद्धि) कमी	(१४६,०४६,००६)	(४१,९४३,४९८)
	भुक्तानी प्राप्त व्याज आम्दानी (लगानीमा)	७४९,५१८,४७०	३९०,६४२,०८४
	भुक्तानी प्राप्त डिभिडेन्ड	४,३५१,२७०	४,५२४,६०५
	भाडा आम्दानी	-	-
	भुक्तानी प्राप्त व्याज आम्दानी (कर्जामा)	६४,३४०,३८३	२४,४०८,१८५
	अन्य अप्रत्यक्ष आम्दानी र खर्च	२१,३७८,८२९	२३,७३५,७९३
	लगानी गतिविधिबाट खुद नगद प्रवाह (ख)	(१,९१२,८४१,९४६)	(१,९४२,९३७,१०६)
ग	वित्तीय श्रोत कारोबारबाट नगद प्रवाह		
	शेयरबाट प्राप्त रकम	६४५,०००,०००	-
	तिर्न बाँकी सापटीमा (वृद्धि)/कमी	-	-
	अल्पकालिन ऋणमा (वृद्धि)/कमी	-	-
	ऋण सापटीमा व्याज भुक्तानी	-	-
	लाभांश भुक्तानी	-	-
	वित्तीय श्रोत कारोबारबाट खुद नगद प्रवाह (ग)	६४५,०००,०००	-
	यस वर्षको सम्पूर्ण गतिविधिबाट खुद नगद प्रवाह . (क)+(ख)+(ग)	(१७१,८३७,९११)	३०,२०५,७३३
	नगद तथा बैंकमा रहेको शुरु मौज्जात	३०७,६४२,३४१	२७७,४३६,६०८
	नगद तथा बैंकमा रहेको अन्तिम मौज्जात	१३५,८०४,४३१	३०७,६४२,३४१

आजको मितिको संलग्न प्रतिवेदन अनुसार

डिल्ली प्रसाद दुलाल      कपिल कुमार दाहाल      मनोज कुमार लाल कर्ण      सुलभ अग्रवाल  
प्रमुख - वित्त विभाग      उप प्रमुख कार्यकारी अधिकृत प्रमुख कार्यकारी अधिकृत      अध्यक्ष

संचालकहरु      सि.ए. राजेस राजकर्णिकार  
सन्दिप कुमार अग्रवाल      प्रोप्राइटर  
जीवन कुमार अग्रवाल      आर. राजकर्णिकार एण्ड क.  
सिमा गोल्ल्या      चार्टर्ड एकाउन्टेन्ट्स  
दिगम्बर भा       
सितारम अग्रवाल       
सचिन आचार्य     

मिति : २०७९/०९/२९  
स्थान : काठमाण्डौ

यूनियन लाइफ इन्स्योरेन्स कम्पनी लि.

रजिस्टर्ड कार्यालय सिद्धार्थनगर नगरपालिका वडा नं. - ८, रुपन्देही

कॉर्पोरेट कार्यालय नया बानेश्वर - १०, काठमाण्डौ

आ.व २०७७।७८मा इक्यटीमा भएको परिवर्तन सम्बन्धी विवरण

विवरण	शेयर पूंजी	संचित नाफा/नोक्सान	प्रस्तावित बोनस शेयर	पूँजीगत जगेडा कोष	शेयर प्रिमियम	विशेष जगेडा कोष	अन्य जगेडा तथा कोष (स्थगन कर जगेडा)	महाविपत्ती जगेडा	कुल रकम
शुरु मौज्दात	१,४०५,०००,०००	७९,७२८,३४७	-	-	-	-	६१४,१०५,१०९	७७,०९२,६०७	२,२७५,९२६,०६३
समायोजन	-	-	-	-	-	-	-	-	-
प्रस्तावित बोनस शेयर जारी	-	-	-	-	-	-	-	-	-
प्रस्तावित बोनस शेयर	-	(१९२,८४५,०००)	१९२,८४५,०००	-	-	-	-	-	-
यस वर्षको चुक्ता पूंजी (सर्वसाधारण बाट प्राप्त)	६४५,०००,०००	-	-	-	-	-	-	-	६४५,०००,०००
शेयर प्रिमियम	-	-	-	-	-	-	-	-	-
यस वर्षको नाफा नोक्सान हिसाबबाट सारको	-	(४९५,२२८,२७५)	-	-	-	-	-	-	(४९५,२२८,२७५)
महा-विपत्ती जगेडा	-	४९,५२२,८२७	-	-	-	-	(६१४,१०५,१०९)	(४९,५२२,८२७)	-
स्थगन कर जगेडा	-	६१४,१०५,१०९	-	-	-	-	-	-	-
नागद लाभ/हानि (कर प्रयोजनको लागि मात्र)	-	-	-	-	-	-	-	-	-
अन्तिम मौज्दात	२,१५०,०००,०००	४५,२७३,००८	१९२,८४५,०००	-	-	-	-	२७,५६९,७८०	२,४२५,६९७,७८८

## आजको मितिको संलग्न प्रतिवेदन अनुसार

प्रमुख - वीत्त विभाग	कपिल कुमार दाहाल	मनोज कुमार लाल कर्ण
उप प्रमुख कार्यकारी अधिकृत प्रमुख कार्यकारी अधिकृत	डिल्ली प्रसाद दुलाल	

सुलभ अग्रवाल  
अध्यक्ष

संचालकहरु  
सन्दिप कुमार अग्रवाल

सि.ए. राजेस राजकर्णिकार  
प्रोप्राइटर

मिति : २०७९/०९/२९  
स्थान : काठमाण्डौ

वित्तीय विवरणको अभिन्न अंगको रूपमा रहने अनुसूचीहरू  
अनुसूची-१

(क) बीमाशुल्क (खुद)

क्र.सं.	बीमाको किसिम	कुल बीमाशुल्क		पुनर्बीमा शुल्क मुक्तानी (Ceded)		बीमाशुल्क (खुद)	
		यस वर्ष	गत वर्ष	यस वर्ष	गत वर्ष	यस वर्ष	गत वर्ष
१	सावधिक जीवन बीमाको आय व्यय हिसाबमा सारको	१,९३३,७५३,५०४	१,३८५,८५९,०२४	८०,८८२,४८९	३८,४५५,९३१	१,८५२,९७१,०१५	१,३४७,३९३,०९३
२	अग्रिम भुक्तानी सावधिक जीवन बीमाको आय व्यय हिसाबमा सारको	४,५४०,७५७,३६१	२,९३८,५४०,१४५	१३७,६९५,७५४	७८,७३८,८१७	४,४०३,०६१,६०७	२,८६९,८११,३२८
३	आजीवन जीवन बीमाको आय व्यय हिसाबमा सारको	३१९,९६६,१३८	१७१,२४०,१७९	८,९३३,१९९	४,१७८,९२१	३११,०३२,९३९	१६७,०७१,२४८
४	वैदेशिक रोजगार म्यादी जीवन बीमाको आय व्यय हिसाबमा सारको	४३,७१४,४१४	१७६,४४०,४६९	६,१२२,९६८	२४,७०३,०६६	३७,५९१,४४६	१५१,७४७,४०३
५	म्यादी जीवन बीमा	१,७३०,३६६७	६,४७९,९०५	५,९४९,१३७	२,४०५,५२९	११,३५४,५३०	४,०७४,३७७
	जम्मा	६,८५४,७९५,०८४	४,६७८,५८९,७२२	२३९,५८३,५४६	१४८,५२२,२९३	६,६१५,२११,५३८	४,५३०,०६७,४५९

(ख) कुल बीमाशुल्क

क्र.सं.	बीमाको किसिम	प्रत्यक्ष बीमाशुल्क		प्राप्त पुनर्बीमा शुल्क (accepted)		कुल बीमाशुल्क	
		यस वर्ष	गत वर्ष	यस वर्ष	गत वर्ष	यस वर्ष	गत वर्ष
१	सावधिक जीवन बीमाको आय व्यय हिसाबमा सारको	१,९३३,०५३,५०४	१,३८५,८५९,०२४	-	-	१,९३३,०५३,५०४	१,३८५,८५९,०२४
२	अग्रिम भुक्तानी सावधिक जीवन बीमाको आय व्यय हिसाबमा सारको	४,५४०,७५७,३६१	२,९३८,५४०,१४५	-	-	४,५४०,७५७,३६१	२,९३८,५४०,१४५
३	आजीवन जीवन बीमाको आय व्यय हिसाबमा सारको	३१९,९६६,१३८	१७१,२४०,१७९	-	-	३१९,९६६,१३८	१७१,२४०,१७९
४	वैदेशिक रोजगार म्यादी जीवन बीमाको आय व्यय हिसाबमा सारको	४३,७१४,४१४	१७६,४४०,४६९	-	-	४३,७१४,४१४	१७६,४४०,४६९
५	म्यादी जीवन बीमा	१,७३०,३६६७	६,४७९,९०५	-	-	१,७३०,३६६७	६,४७९,९०५
	जम्मा	६,८५४,७९५,०८४	४,६७८,५८९,७२२	-	-	६,८५४,७९५,०८४	४,६७८,५८९,७२२

क्र.सं.	बीमाको किसिम	प्रथम वर्षको बीमाशुल्क		नवीकरण बीमाशुल्क		एकल बीमाशुल्क		जम्मा प्रत्यक्ष बीमाशुल्क	
		यस वर्ष	गत वर्ष	यस वर्ष	गत वर्ष	यस वर्ष	गत वर्ष	यस वर्ष	गत वर्ष
१	सावधिक जीवन बीमा	१,०११,४०५,९३६	६१७,९४९,१५४	७६७,८८९,५०२	२९१,८८९,२६३	१५३,७५८,०६५	४७६,०२०,६०६	१,९२३,०४३,५०४	१,३८५,८५९,०२४
२	अग्रिम भुक्तानी सावधिक जीवन बीमा	१,८३९,४४५,९७५	१,४९२,४२८,००३	२,७७१,३११,३८६	१,४४६,१२२,१४२	-	-	४,५४०,७५७,३६१	२,९३८,५४०,१४५
३	आजीवन जीवन बीमाको आय व्यय हिसाबमा सारको	१५५,१९३,४३६	८५,४४६,७६७	१४१,५५८,७३०	७५,७४१,९०६	२३,२१३,९७२	९,९६१,५०६	३१९,९६६,१३८	१७१,२४०,१७९
४	वैदेशिक रोजगार म्यादी जीवन बीमा	४३,७१४,४१४	१७६,४४०,४६९	-	-	-	-	४३,७१४,४१४	१७६,४४०,४६९
५	म्यादी जीवन बीमा	१,७३०,३६६७	६,४७९,९०५	-	-	-	-	१,७३०,३६६७	६,४७९,९०५
	जम्मा	३,०६७,०६३,४२९	२,३७८,८५४,२९८	३,६१०,७५३,३११	१,८१३,७५२,३११	१७६,९७२,०३७	४८५,९८२,११२	६,८५४,७९५,०८४	४,६७८,५८९,७२२

अनुसूची-२  
लगानी, कर्जा तथा अन्यबाट आय

क्र.सं.	विवरण	यस वर्ष	गत वर्ष
१	सरकारी र सरकारको जमानत प्राप्त सेक्युरिटीबाट आय	-	-
२	वाणिज्य बैंकको मुद्दती निक्षेपबाट आय	२९०,२९९,२७२	२६२,१८४,६४६
३	विकास बैंकको मुद्दती निक्षेपबाट आय	१३१,५०१,४७१	६८,९५४,७५१
४	नागरिक लगानी योजनाबाट आय	-	-
५	वित्तीय संस्थाको मुद्दती निक्षेपबाट आय	४९,००९,५४७	१८,५६९,४६८
६	आवास वित्त कम्पनीको साधारण शेयरबाट लाभांश	-	-
७	अन्य पब्लिक कम्पनीको साधारण शेयरबाट लाभांश	४,३५१,२७०	४,५२४,६०५
८	बैंक तथा वित्तीय संस्थाको अग्राधिकार शेयरबाट लाभांश	-	-
९	बैंक तथा वित्तीय संस्थाको डिभेन्चरबाट आय	१३०,६९१,९८६	७२,८६३,२९९
१०	अन्य (विवरण खुलाउने) बाट आय	-	-
११	कर्जाबाट आय	२१,३०६,६५२	२३,२६१,५५५
	अन्य निक्षेपबाट (मुद्दती बाहेक) आय	२,४८७,१६४	५,९४६,११८
१३	लगानी बिक्रीमा नाफा	१६५,१५५,८८९	३,११४,१११
	न्यून लगानी बिक्रीमा नोक्सान	-	-
१४	लगानी (खरीद) मा नाफा	-	-
	न्यून लगानी (खरीद) मा नोक्सान	-	-
१५	स्थिर सम्पत्ती बिक्रीबाट नाफा	१,१७७,७९८	१२५,३८२
	न्यून स्थिर सम्पत्ती बिक्रीबाट नोक्सान	-	-
१६	खाता अपलेखन	-	-
१७	अधिल्ला वर्षसंग सम्बन्धित आय	-	-
१८	अन्य आय	७२,१७७	८०,९३९
जम्मा		७९६,०५३,२२५	४५९,६२४,८७४
लगानी, कर्जा तथा अन्यबाट आयको बाँडफाँड			
१	नाफा नोक्सान हिसाबमा सारेको	१४५,४२३,७५७	११०,९५७,३३१
२	सावधिक जीवन बीमाको आय व्यय हिसाबमा सारेको	२५२,७७७,७४४	११४,६८२,६२८
३	अग्रिम भुक्तानी सावधिक जीवन बीमाको आय व्यय हिसाबमा सारेको	३३८,०१५,३४५	१८०,७९७,०८८
४	आजीवन जीवन बीमाको आय व्यय हिसाबमा सारेको	३८,५२९,३२२	१६,४७०,४९७
५	वैदेशिक रोजगार म्यादी जीवन बीमाको आय व्यय हिसाबमा सारेको	१९,९६०,०८२	३६,३७४,४५२
६	म्यादी जीवन बीमा	१,३४६,९७६	३४२,८७८
जम्मा		७९६,०५३,२२५	४५९,६२४,८७४

अनुसूची-३  
बीमालेखको धितोमा कर्जा र आय

क्र.सं.	बीमाको किसिम	बीमालेखको धितोमा कर्जा		बीमालेखको धितोमा कर्जाबाट आय	
		यस वर्ष	गत वर्ष	यस वर्ष	गत वर्ष
१	सावधिक जीवन बीमा	६५८,८६२,३७०	६७०,९५२,४५८	६६,४०९,१२०	५१,०७४,१३१
२	अग्रिम भुक्तानी सावधिक जीवन बीमा	१५०,६४७,७२१	११०,८७५,०५३	१३,००१,०९३	५,१२७,७४१
३	आजीवन जीवन बीमा	१७,९१२,१७८	७,५३१,४७७	१,१३५,५४१	३९६,९४०
४	वैदेशिक रोजगार म्यादी जीवन बीमा	-	-	-	-
५	म्यादी जीवन बीमा	-	-	-	-
जम्मा		८२७,४२२,२६९	७८९,३५८,९८९	८०,५४५,७५४	५६,५९८,८१२

अनुसूची - ४  
वर्षी मुलांनी

क्र.सं.	बीमाको विवरण	मूल्य वर्षी मुलांनी		अवधि समाप्ती वर्षी मुलांनी		आर्थिक अवधि समाप्ती वर्षी मुलांनी		समापन मूल्य वर्षी मुलांनी		अन्य वर्षी मुलांनी		कुल वर्षी मुलांनी		कुल वर्षी मुलांनीमा पुर्वीमाको हिसा		वर्षी मुलांनी (रु.)	
		यस वर्ष	गत वर्ष	यस वर्ष	गत वर्ष	यस वर्ष	गत वर्ष	यस वर्ष	गत वर्ष	यस वर्ष	गत वर्ष	यस वर्ष	गत वर्ष	यस वर्ष	गत वर्ष	यस वर्ष	गत वर्ष
१	सावधिक जीवन बीमा	४४,४३१,०६८	१४,१७४,४४१	-	-	-	-	४,८१,१८८,८८०	२,६४,०६६	१,९९,०४८	-	१,०४,४०४,४४१	१,९८,२१,१८८	३१,८६४,४४१	१०,४८,०४१	७३,४४,१४१	७३,४४,१४१
२	अग्रिम मुलांनी सावधिक जीवन बीमा	९,४०६,८८८	२७,४०३,८००	-	-	८४,४००,४४७	१,४८,१६१	७,६०,०६०	१,४८,१६१	४,००,०००	-	१,०६,६६१,८८८	८,६०,०६०	२३,००६,०००	१,६८,०६०	८,६०,०६०	८,६०,०६०
३	आ जीवन जीवन बीमाको आय व्यय हिसावमा सोपको	९,४२४,१४३	४२४,०००	-	-	-	-	४,००,०००	२०,०००	-	-	१,००,०००	६,४०,०००	४,००,०००	४,००,०००	६,४०,०००	६,४०,०००
४	वैदेशिक रोजगार ग्याली जीवन बीमा	१८९,६०४,६३४	६४,९२४,६६२	-	-	-	-	-	-	४,६३४,६६२	-	१,०६,६६१,८८८	६,४०,०००	२३,००६,०००	१,६८,०६०	८,६०,०६०	८,६०,०६०
५	ग्याली जीवन बीमा	४,९२४,०००	४८८,४००	-	-	-	-	-	-	३१,०००	-	४,९२४,०००	४,८८,४००	२३,००६,०००	१,६८,०६०	८,६०,०६०	८,६०,०६०
	जम्मा	३४९,७९९,९९९	१०८,६६१,७४३	-	-	१,६६०,९४२,९९९	८,४८,६०४,४४७	६६,२४७,७८८	४,३४४,३४९	१०,७३४,३४९	४,६३४,६६२	२,०७४,६६१,८८८	१६,८२,१६१,८८८	४९,०६७,२८९	१,६८,०६०,६०४	९०८,४९९,८९९	९०८,४९९,८९९



अनुसूची-५  
अधिकर्ता कमिशन

क्र.सं.	बीमाको किसिम	प्रथम वर्षको बीमाशुल्कमा अधिकर्ता कमिशन			नवीकरण बीमाशुल्कमा अधिकर्ता कमिशन			एकल बीमाशुल्कमा अधिकर्ता कमिशन			जम्मा अधिकर्ता कमिशन		
		यस वर्ष	गत वर्ष	यस वर्ष	गत वर्ष	यस वर्ष	गत वर्ष	यस वर्ष	गत वर्ष	यस वर्ष	गत वर्ष	यस वर्ष	गत वर्ष
१	सावधिक जीवन बीमा	२१८,२०९,१०१	१३१,१७५,०७३	८९,८७३,५४८	३५,२३६,४९८	८,७९७,५९४	२८,५३४,१२५	३१६,८८०,२४२	१२५,६४५,६९५	६८०,०८४,८३४	१२५,६४५,६९५	१२५,६४५,६९५	१२५,६४५,६९५
२	अग्रिम भुक्तानी सावधिक जीवन बीमा	४५७,००३,३२८	३६९,१३५,४८९	३७७,५४०,१८५	३१०,९४९,३७५	-	-	८३४,५४३,५१३	६८०,०८४,८३४	१५१,४५९,६८७	१५१,४५९,६८७	१५१,४५९,६८७	१५१,४५९,६८७
३	आजीवन जीवन बीमाको आय व्यय हिसाबमा	३७,६४५,३२०	२०,३४५,०९०	१६,९७२,०६०	१०,८५०,९२९	५१२,४१५	५९,७६९,०	५५,१३०,०९५	३९,७६९,०	१५१,४५९,६८७	१५१,४५९,६८७	१५१,४५९,६८७	१५१,४५९,६८७
४	वैदेशिक रोजगार म्यादी जीवन बीमा	-	-	-	-	-	-	-	-	-	-	-	-
५	म्यादी जीवन बीमा	७६९,७८३	२१५,३७०	-	-	-	-	७६९,७८३	२१५,३७०	७६९,७८३	२१५,३७०	७६९,७८३	२१५,३७०
जम्मा		७१३,६२७,८३१	५२०,८७१,०२३	४८४,३८५,७९२	३५७,७६६,८०२	९,३१०,००९	२९,१३१,८१५	१,२०७,३२३,६३३	९०७,७३९,६३९	२,११४,६४३,२७२	२,११४,६४३,२७२	२,११४,६४३,२७२	२,११४,६४३,२७२

अनुसूची-६  
सेवा शुल्क (खुद)

क्र.सं.	बीमाको किसिम	कूल सेवा शुल्क			कूल सेवा शुल्कमा पुनर्बीमको हिस्सा			सेवा शुल्क (खुद)		
		यस वर्ष	गत वर्ष	यस वर्ष	गत वर्ष	यस वर्ष	गत वर्ष	यस वर्ष	गत वर्ष	यस वर्ष
१	सावधिक जीवन बीमा	१९,३३०,५३५	१३,८५८,५९०	८०८,८२५	३८,४५९	१८,५२९,७१०	१३,४७३,६३९	१८,५२९,७१०	१३,४७३,६३९	१८,५२९,७१०
२	अग्रिम भुक्तानी सावधिक जीवन बीमा	४५,४०७,५७४	२९,३८५,५०१	१,३७६,९५८	७८,३६८	४४,०३०,६१६	२८,५९८,११३	४४,०३०,६१६	२८,५९८,११३	४४,०३०,६१६
३	आजीवन जीवन बीमाको आय व्यय हिसाबमा सारेको	३,९९९,६६१	१,७२२,५०२	८९,३३२	४१,७८९	३,९१०,३२९	१,६७०,७३३	३,९१०,३२९	१,६७०,७३३	३,९१०,३२९
४	वैदेशिक रोजगार म्यादी जीवन बीमा	४३७,१४४	१,७६४,५०५	६१,२३०	२४,७०३	४३७,१४४	१,५१७,४७४	४३७,१४४	१,५१७,४७४	४३७,१४४
५	म्यादी जीवन बीमा	१७३,०३७	६४,७९९	५९,४९९	२४,०५५	१७३,०३७	४०,७४४	१७३,०३७	४०,७४४	१७३,०३७
जम्मा		६८,५४७,९५१	४६,७८५,८९७	२,३९५,८३५	१,४८५,२२३	६६,१५२,११५	४५,३००,६७५	६६,१५२,११५	४५,३००,६७५	६६,१५२,११५

**अनुसूची- ७**  
**व्यवस्थापन खर्च**

क्र.सं.	विवरण	यस वर्ष	गत वर्ष
१	कर्मचारी खर्च (अनुसूची ७.१ बमोजिम)	३२८,५९९,३८०	३०३,१०६,९२९
२	घर भाडा	३८,५५५,६८७	३२,६८२,७८९
३	विजुली तथा पानी	१,९८६,४७३	१,४७८,३३५
४	मर्मत तथा सम्भार	-	-
	(क) भवन	-	-
	(ख) सवारी साधन	५३०,५३४	५०३,२७६
	(ग) कार्यालय उपकरण	१,२००	९६,५६६
	(घ) फर्निचर तथा फिक्स्चर्स	६२७,२०४	६,९८०
	(ङ) कम्प्यूटर तथा सूचना प्रविधी उपकरण	३२०,३९८	२८४,०७७
	(च) अन्य (सफ्टवेयर)	५३४,४२८	५६५,५५५
५	संचार	१२,७८३,७५९	१०,३२९,८१७
६	छपाई तथा मसलन्द	७,९३८,८१६	९,३७४,२२२
७	खर्च हुने कार्यालय सामान	४,०८८,२२८	१,९३९,८३०
८	परिवहन	१,५७०,२६९	१,९१२,००८
९	भ्रमण खर्च (भत्ता समेत)	-	-
	(क) आन्तरिक	४,३४६,७४५	५,२४२,६५३
	(ख) वैदेशिक	-	-
१०	अभिकर्ता तालिम	२,७४३,२०३	१,४३०,४६०
११	अभिकर्ता अन्य	५७०,६२६,२०५	४४८,३४५,९९३
१२	बीमाशुल्क	६९१,१५६	७२१,३१६
१३	सुरक्षा खर्च	७४६,६९४	६४५,०३५
१४	कानूनी तथा परामर्श शुल्क	८०३,३२५	४४९,०००
१५	पत्र पत्रिका तथा पुस्तक	६,८००	४२,१६०
१६	विज्ञापन तथा प्रचार प्रसार	२,२६२,८१२	२,१५३,२३३
१७	व्यापार प्रवर्द्धन	१३३,५२८	८,४२०,८३३
१८	अतिथी सत्कार	७१,५६६	१०४,२५२
१९	चन्दा तथा उपहार	७५,३२५	७५०,०००
२०	संचालक समिति सम्बन्धी खर्च	-	-
	(क) बैठक भत्ता	३९८,०००	३९८,५००
	(ख) अन्य	४,१९६	८,९६०
२१	अन्य समिति/उप-समिति सम्बन्धी खर्च	-	-
	(क) बैठक भत्ता	११९,०००	१०१,५००
	(ख) अन्य	-	-
२२	साधारण सभा सम्बन्धी खर्च	-	-
२३	(क) बीमाङ्गीय सेवा शुल्क	२,७१२,०००	१,८०८,०००
	(ख) बीमाङ्गीय खर्च	-	-

२४	लेखा परीक्षण सम्बन्धी खर्च	-	-
	(क) लेखा परीक्षण शुल्क	४३०,२५०	४३०,२५०
	(ख) कर लेखा परीक्षण शुल्क	२५,०००	२५,०००
	(ग) विस्तृत लेखा परीक्षण प्रतिवेदन शुल्क	२५,०००	२५,०००
	(घ) अन्य शुल्क	४००,०००	-
	(ङ) आन्तरिक लेखा परीक्षण खर्च	३४४,४११	३५६,००४
	(च) अन्य खर्च	१,०३५	१२,१९६
२५	व्याज	-	-
२६	बैंक चार्ज	९११,७९७	६५६,७३६
२७	शुल्क तथा दस्तूर	४४३,५७७	६३२,१९४
२८	तस कट्टी	१९,३५५,४६०	१९,४३६,४६८
२९	हुलाक टिकट	१,६२८	-
३०	इन्धन खर्च	७,८७१,०६१	६,३०९,९२९
३१	अन्य (क) अन्य खर्च	१४,३९१,३७३	५,६८२,०९६
	(ख) वैदेशिक रोजगार म्यादी जीवन बीमाको पुल खर्च	२,१८५,७२०	(२,७७३,५८६)
	<b>बोर्ड फाँडको लागि जम्मा</b>	<b>१,०२९,६६३,२४१</b>	<b>८६२,८०६,५६७</b>
१	नाफा नोक्सान हिसाबमा सारेको	१०२,९६६,३२४	८६,२८०,६५७
२	सावधिक जीवन बीमाको आय व्यय हिसाबमा सारेको	२६६,७१०,३१७	२५४,९१२,७९३
३	अग्रिम भुक्तानी सावधिक जीवन बीमाको आय व्यय हिसाबमा सारेको	६११,५७८,४१५	४८३,०७५,५५०
४	आजीवन जीवन बीमाको आय व्यय हिसाबमा सारेको	४३,७०८,९४८	२९,८६६,२४२
५	वैदेशिक रोजगार म्यादी जीवन बीमाको आय व्यय हिसाबमा सारेको	१,९६७,१४८	७,३२७,६९८
६	म्यादी जीवन बीमा	२,७३२,०८९	१,३४३,६२७
	<b>जम्मा</b>	<b>१,०२९,६६३,२४१</b>	<b>८६२,८०६,५६७</b>

### अनुसूची ७.१ कर्मचारी खर्च

क्र.सं.	विवरण	यस वर्ष	गत वर्ष
१	तलब	१६२,०३९,५२३	१४९,७२८,२८५
२	भत्ता	७९,२९१,०११	७०,९४५,६४१
३	दशै खर्च	१६,२३१,०६६	१३,७३४,७३८
४	सञ्चयकोषमा थप	१५,३७६,७८८	१३,१५७,३२६
५	तालिम खर्च	१,६४४,५९३	२,११५,५९४
६	पोशाक	-	-
७	औषधोपचार	-	-
८	बीमा	७,९४१,१३७	६,०८८,९४६
९	पेन्सन तथा उपदान खर्च तथा व्यवस्था	१०,७६४,३३८	१०,०८१,२५९
१०	विदा बापत खर्च तथा व्यवस्था	१८,४०७,९३६	१४,६१४,३५७
११	अन्य सुविधा बापत खर्च तथा व्यवस्था (विवरण खुलाउने)	-	-
१२	अन्य कर्मचारीलाई दिएको प्रोत्साहन भत्ता	१६,९०२,९८७	२२,६४०,७८३
	<b>जम्मा</b>	<b>३२८,५९९,३८०</b>	<b>३०३,१०६,९२९</b>

अनुसूची- ८  
आयकर

क्र.सं.	विवरण	यस वर्ष	गत वर्ष
१	यस वर्षको आयकर		-
२	अघिल्ला वर्षहरुको आयकर	-	-
३	बाँडफाँडको लागि आयकरको जम्मा	-	-
४	यस वर्षको स्थगन कर	६१४,१०५,१०९	(३३१,१६७,०१२)
	<b>बाँडफाँड</b>		
	नाफा नोक्सान हिसाबमा सारेको (ग) =(क)+(ख)	६१४,१०५,१०९	(३३१,१६७,०१२)
	(क) बाँडफाँडबाट आएको आयकर	-	-
	(ख)यस वर्षको स्थगन कर	६१४,१०५,१०९	(३३१,१६७,०१२)
१	सावधिक जीवन बीमा	-	-
२	अग्रिम भुक्तानी सावधिक जीवन बीमा	-	-
३	आजीवन जीवन बीमाको आय व्यय हिसाबमा सारेको	-	-
४	वैदेशिक रोजगार म्यादी जीवन बीमा	-	-
५	म्यादी जीवन बीमा	-	-
	<b>जम्मा</b>	<b>६१४,१०५,१०९</b>	<b>(३३१,१६७,०१२)</b>

अनुसूची - ९  
आर्थिक वर्षको अन्त्यमा भुक्तानी हुन बाँकी दावी बापत व्ययस्था

क्र.सं.	बीमाको विवरण	भुक्तानी हुन बाँकी मूल्य दावी		भुक्तानी हुन बाँकी अवधि समाप्त दावी		भुक्तानी हुन बाँकी आंशिक अवधि समाप्त दावी		भुक्तानी हुन बाँकी मूल्य दावी		भुक्तानी हुन बाँकी अन्य दावी		सृजना भएको तर जानकारीमा नभएको दावी (अनुमानित)		भुक्तानी हुन बाँकी जम्मा दावी		भुक्तानी हुन बाँकी जम्मा दावीमा पुर्नर्वापतको हिसा		भुक्तानी हुन बाँकी दावी बापत व्ययस्था	
		यस वर्ष	गत वर्ष	यस वर्ष	गत वर्ष	यस वर्ष	गत वर्ष	यस वर्ष	गत वर्ष	यस वर्ष	गत वर्ष	यस वर्ष	गत वर्ष	यस वर्ष	गत वर्ष	यस वर्ष	गत वर्ष	यस वर्ष	गत वर्ष
१	सार्वधिक जीवन बीमा	३,१२७,९३०	१,२४७,५००	-	-	-	-	-	१,४९०,७८०	-	-	-	-	४,६१८,७१०	१,२४७,५००	३,२३२,१००	८००,०००	१,५९४,६२२	४,१४६,२२
२	अग्रिम भुक्तानी सार्वधिक जीवन बीमा	-	४,६७,०००	-	-	-	-	-	१०,५००,०००	-	-	-	-	१०,५००,०००	४,६७,०००	९,०००,०००	३,९००,०००	६९१,२४०	८९१,२४०
३	आजीवन जीवन बीमा	-	१,१३१,९००	-	-	-	-	-	६००,०००	-	-	-	-	६००,०००	१,१३१,९००	५००,०००	८२९,०००	११५,०००	३४८,३३५
४	वैदेशिक रोजगार म्यादी जीवन बीमा	२९२,०००	१,५०७,०००	-	-	-	-	-	१००,०००	-	-	-	-	३९२,०००	१,५०७,०००	१०८,५००	-	३२६,१४०	१,७३३,०४०
५	म्यादी जीवन बीमा	-	-	-	-	-	-	-	१००,०००	-	-	-	-	१००,०००	-	२०,०००	-	९२,०००	-
	जम्मा	३,४१९,९३०	८,५६१,४००	-	-	-	-	-	१२,७९०,७८०	-	-	-	-	१६,२१०,७१०	८,५६१,४००	१३,७६०,५००	५,५२९,०००	२,८१७,७४२	६,४८७,२६०

अनुसूची-१०  
आय व्यय हिसाबहरुबाट नाफा नोक्सान हिसाबमा सारेको रकम

क्र.सं.	विवरण	यस वर्ष	गत वर्ष
१	सावधिक जीवन बीमाको आय व्यय हिसाबबाट सारेको	-	-
२	अग्रिम भुक्तानी सावधिक जीवन बीमाको आय व्यय हिसाबबाट सारेको	-	-
३	आजीवन जीवन बीमाको आय व्यय हिसाबबाट सारेको	-	-
४	वैदेशिक रोजगार म्यादी जीवन बीमाको आय व्यय हिसाबबाट सारेको	४५,९३०,०९२	१८२,९२४,७७७
५	म्यादी जीवन बीमाको आय व्यय हिसाबबाट सारेको	४,६२९,४८९	(२,६८५,२०३)
जम्मा		५०,५५९,५८१	१८०,२३९,५७४



अनुसूची- ११  
जीवन बीमा कोष

क्र.सं.	बीमाको किसिम	समायोजन अगार्डको जीवन बीमा कोष (रुपैया)		आय व्यय हिसाबबाट सारको		नाफा नोस्सान हिसाबबाट सारको		चपेटा कोषबाट सारको		समायोजन अगार्डको जीवन बीमाकोष (रुपैया)	
		यस वर्ष	गत वर्ष	यस वर्ष	गत वर्ष	यस वर्ष	गत वर्ष	यस वर्ष	गत वर्ष	यस वर्ष	गत वर्ष
१	सावधिक जीवन बीमा	२,०१४,७८८,८१७	१,७४,०३०,४१६	१,०००,०४९,४८०	१,०४१,६९८,४०२	-	-	-	-	३,४४,७८८,३९८	२,०१४,७८८,८१७
२	अग्रिम भुक्तानी सावधिक जीवन बीमा	२,११३,९७७,०४१	१,१४६,८४७,६९६	१,४९१,१३२,८८२	१,६८०,४००,४०२	-	-	-	-	३,७०४,११०,१९८	२,११३,९७७,०४१
३	आजीवन जीवन बीमा	२०३,९४९,६८६	८७६,८८४,४००	२४६,४६०,६६७	११६,८६६,९४८	-	-	-	-	४४०,४१०,३४२	२०३,९४९,६८६
४	वैदेशिक रोजगार व्यापारी जीवन बीमा	-	-	-	-	-	-	-	-	-	-
५	म्याग्नि जीवन बीमा	-	-	-	-	-	-	-	-	-	-
जम्मा		४,३३३,६४६,४०२	२,२०८,४००,४८२	३,३३७,६४२,४२९	२,९६०,३४५,७३२	-	-	-	-	७,६७१,२९८,९३८	४,३३३,६४६,४०२

जीवन बीमा कोषमा समायोजन

क्र.सं.	बीमाको किसिम	समायोजन अगार्डको जीवन बीमा कोष (रुपैया)		नाफा नोस्सान हिसाबमा सारको		बीमाकोष अन्तर्गत दायित्व		घोसलको लागि व्यवस्था		सोभोमेसी मार्जिनको लागि व्यवस्था		बोर्डबाट स्वीकृतको रकम		बर्षको अन्त्यमा जीवन बीमा कोष	
		यस वर्ष	गत वर्ष	यस वर्ष	गत वर्ष	यस वर्ष	गत वर्ष	यस वर्ष	गत वर्ष	यस वर्ष	गत वर्ष	यस वर्ष	गत वर्ष	यस वर्ष	गत वर्ष
१	सावधिक जीवन बीमा	३,४४४,७८८,३९८	२,०१४,७८८,८१७	३,४००,०४९,४८०	३,४००,०४९,४८०	१,०००,०४९,४८०	१,०४१,६९८,४०२	१,०००,०४९,४८०	१,०४१,६९८,४०२	-	-	-	-	३,४४४,७८८,३९८	२,०१४,७८८,८१७
२	अग्रिम भुक्तानी सावधिक जीवन बीमा	३,७०४,११०,१९८	२,११३,९७७,०४१	३,६६०,४००,४०२	३,६६०,४००,४०२	१,६८०,४००,४०२	१,६८०,४००,४०२	१,६८०,४००,४०२	१,६८०,४००,४०२	-	-	-	-	३,७०४,११०,१९८	२,११३,९७७,०४१
३	आजीवन जीवन बीमा	४४०,४१०,३४२	२०३,९४९,६८६	४४०,४१०,३४२	४४०,४१०,३४२	२४६,४६०,६६७	२४६,४६०,६६७	२४६,४६०,६६७	२४६,४६०,६६७	-	-	-	-	४४०,४१०,३४२	२०३,९४९,६८६
४	वैदेशिक रोजगार व्यापारी जीवन बीमा	-	-	-	-	-	-	-	-	-	-	-	-	-	-
५	म्याग्नि जीवन बीमा	-	-	-	-	-	-	-	-	-	-	-	-	-	-
जम्मा		७,६७१,२९८,९३८	४,३३३,६४६,४०२	७,६६०,८६०,२२४	७,६६०,८६०,२२४	३,३३७,६४२,४२९	३,३३७,६४२,४२९	३,३३७,६४२,४२९	३,३३७,६४२,४२९	-	-	-	-	७,६७१,२९८,९३८	४,३३३,६४६,४०२

अनुसूची-१२  
व्यवस्था फिर्ता

क्र.सं.	विवरण	यस वर्ष	गत वर्ष
१	लगानीमा नोक्सानको लागि व्यवस्था फिर्ता	-	४,३२०,०३५
२	कर्जामा नोक्सानको लागि व्यवस्था फिर्ता	-	-
३	शंकास्पद आसामी व्यवस्था फिर्ता	-	-
४	अन्य व्यवस्था फिर्ता	-	-
जम्मा		-	४,३२०,०३५

अनुसूची-१३  
अपलेखन खर्चहरु

क्र.सं.	विवरण	यस वर्ष	गत वर्ष
१	प्रारम्भिक खर्चहरु	-	-
२	पूर्व संचालन खर्चहरु	-	-
३	पर सारिएका खर्चहरु	-	-
४	अपलेखन गरिएको लगानी	-	-
५	अपलेखन गरिएको कर्जा	-	-
६	अपलेखन गरिएको आसामी	-	-
७	अन्य अपलेखन खर्चहरु	२८१,४१९	-
जम्मा		२८१,४१९	-

अनुसूची-१३ क  
शेयर सम्बन्धी खर्च

क्र.सं.	विवरण	यस वर्ष	गत वर्ष
१	शेयर निश्कासन खर्च	१५,८९८,४५२	४५,०००
२	शेयर रजिष्ट्रेसन खर्च	-	-
३	शेयर सूचिकरण खर्च	-	-
४	लाभांश वितरण खर्च	-	-
५	शेयर सम्बन्धी अन्य खर्च	-	-
जम्मा		१५,८९८,४५२	४५,०००

अनुसूची-१४  
अन्य खर्चहरू

क्र.सं.	विवरण	यस बर्ष	गत बर्ष
१	दण्ड जरिवाना	-	-
२	विलम्ब शुल्क जरिवाना	-	-
३	अन्य	-	-
जम्मा		-	-

अनुसूची-१५  
नोक्सानीको लागि व्यवस्था

क्र.सं.	विवरण	यस बर्ष	गत बर्ष
१	लगानीमा नोक्सानको लागि व्यवस्था	३०,३११,७१७	-
२	कर्जामा नोक्सानको लागि व्यवस्था	२,४७६,०१२	११,२२७,३१४
३	शंकास्पद आसामी व्यवस्था	-	-
४	अन्य व्यवस्था	-	-
जम्मा		३२,७८७,७२९	११,२२७,३१४

अनुसूची-१६  
(क) शेयर पूँजी

क्र.सं.	विवरण	यस बर्ष	गत बर्ष
१	अधिकृत पूँजी		
	क) रु १०० दरको २,१५,००,००० थान साधारण शेयर	२,१५०,०००,०००	२,१५०,०००,०००
	ख) रु..... दरको .....थान अपरिवर्तनीय अग्राधिकार शेयर	-	-
	ग) रु..... दरको ..... थान परिवर्तनीय अग्राधिकार शेयर	-	-
२	जारी पूँजी		
	क) रु १०० दरको २,१५,००,००० थान साधारण शेयर	२,१५०,०००,०००	२,१५०,०००,०००
	ख) रु.... दरको ....थान अपरिवर्तनीय अग्राधिकार शेयर	-	-
	ग) रु.....दरको ..... थान परिवर्तनीय अग्राधिकार शेयर	-	-
३	चुक्ता पूँजी		
	क) रु १०० दरका २,१५,००,००० थान साधारण शेयर	२,१५०,०००,०००	१,५०५,०००,०००
	न्यून भुक्तानी प्राप्त हुन बाँकी रु...दरको ..थान साधारण शेयर	-	-
	ख) रु..... दरको ..... थान अपरिवर्तनीय अग्राधिकार शेयर	-	-
	ग) रु..... दरको ..... थान परिवर्तनीय अग्राधिकार शेयर	-	-
जम्मा		२,१५०,०००,०००	१,५०५,०००,०००

ख) शेयर स्वामित्वको संरचना

शेयरधनी		यस बर्ष		गत बर्ष	
		साधारण शेयर संख्या	स्वामित्वको %	साधारण शेयर संख्या	स्वामित्वको %
१	नेपाली संगठित संस्थाहरू	१,५२५,०००	७.०९%	१,५२५,०००	१०.१३%
२	नेपाली नागरिक	१३,५२५,०००	६२.९१%	१३,५२५,०००	८९.८७%
३	विदेशी	-	०.००%	-	-
जम्मा		१५,०५०,०००	७०.००%	१५,०५०,०००	१००.००%
सर्वसाधारण		६,४५०,०००	३०.००%	-	-
अन्य (विवरण खुलाउने)		-	०.००%	-	-
कूल		२१,५००,०००	१००.००%	१,५०५,०००,०००	१००.००%

एक प्रतिशत वा बढी शेयर स्वामित्व भएका शेयरधनीहरूको विवरण

क्र.सं.	विवरण	यस वर्ष		रकम	गत वर्ष		रकम
		स्वाभित्वको %			स्वाभित्वको %		
१	श्री शुलभ अग्रवाल		१२.६३%	२७१,५००,०००		१८.०४%	२७१,५००,०००
२	श्री शाहील अग्रवाल		१३.९५%	३००,०००,०००		१९.९३%	३००,०००,०००
३	श्री शेखर गोल्छा		१३.९५%	३००,०००,०००		१९.९३%	३००,०००,०००
४	श्री सन्दिप कुमार अग्रवाल		४.६५%	१००,०००,०००		६.६४%	१००,०००,०००
५	श्री राहुल कुमार अग्रवाल		४.६५%	१००,०००,०००		६.६४%	१००,०००,०००
६	श्री मंजु अग्रवाल		०.९३%	२०,०००,०००		१.३३%	२०,०००,०००
७	श्री शरद कुमार टिब्रेवाला		४.६५%	१००,०००,०००		६.६४%	१००,०००,०००
८	श्री आशिष अग्रवाल		०.९३%	२०,०००,०००		१.३३%	२०,०००,०००
९	श्री राजेश हार्डवयर प्रा.लि.		२.३३%	५०,०००,०००		३.३२%	५०,०००,०००
१०	श्री गोयल मेटल इन्डस्ट्रिज प्रा.लि.		१.४०%	३०,०००,०००		१.९९%	३०,०००,०००
११	श्री सालिमार् इनभेष्टमेन्ट कम्पनी प्रा.लि.		२.३३%	५०,०००,०००		३.३२%	५०,०००,०००
१२	श्री विमल सिद्धार्थ वैद्य		०.९३%	२०,०००,०००		१.३३%	२०,०००,०००
१३	श्री सहयात्री ग्रुप प्रा.लि.		१.०५%	२२,५००,०००		१.५०%	२२,५००,०००
जम्मा			६४.३७%	१,३८४,०००,०००		९१.९६%	१,३८४,०००,०००

अनुसूची-१७  
जगेडा तथा कोष

क्र.सं.	विवरण	यस वर्ष	गत वर्ष
१	स्थगन कर जगेडा	-	६१४,१०५,१०९
२	पूँजीगत जगेडा	-	-
३	विशेष जगेडा	-	-
४	अन्य जगेडा (विवरण खुलाउने)	-	-
५	शेयर प्रिमियम	-	-
६	प्रस्तावित बोनस शेयर	१९२,८५५,०००	-
७	पूँजीकृत हुन बांकी बोनस शेयर	-	-
८	नाफा नोक्सान हिसाबबाट सारेको नाफा	५५,२७३,००८	७९,७२८,३४७
जम्मा		२४८,१२८,००८	६९३,८३३,४५६

अनुसूची-१८  
महा-विपत्ति जगेडा

वर्षको शुरुमा महा-विपत्ति जगेडा		नाफा नोक्सान हिसाबबाट सारेको		वर्षको अन्त्यमा महा-विपत्ति जगेडा	
यस वर्ष	गत वर्ष	यस वर्ष	गत वर्ष	यस वर्ष	गत वर्ष
७७,०९२,६०७	२२,७७३,७३२.००	(४९,५२२,८२७)	५४,३१८,८७५	२७,५६९,७८०	७७,०९२,६०७
-	-	-	-	-	-
-	-	-	-	-	-
-	-	-	-	-	-

अनुसूची -१९  
तिर्न बाकी दीर्घकालिन ऋण तथा सापटी

क्र सं	विवरण	यस वर्ष	गत वर्ष
१	डिबेन्चर / वण्ड	-	-
२	बैंक	-	-
३	वित्तीय संस्था	-	-
४	अन्य (विवरण खुलाउने)	-	-
जम्मा		-	-

अनुसूची-२०  
स्थिर सम्पत्ति

विवरण	परल मोल			मूल्य कटौती			खुद मोल	
	शुरु मौज्जात	यस वर्ष थपेको	विक्री/समायोजन	जम्मा	शुरु मौज्जात	यस वर्ष	विक्री/समायोजन	जम्मा
फ्रि होल्ड जमिन	-	-	-	-	-	-	-	-
भवन	-	-	-	-	-	-	-	-
फर्निचर तथा फिक्स्चर्स	१९,२६२,०८२	१,४३३,६५८	-	२०,६९५,७४०	७,९०९,६४७	३,९६६,३४५	-	११,३५२,४३५
कार्यालय सामान	६,९७०,५३४	१००,०१६	-	७,०७०,५५०	३,४६०,८३२	१,३९८,५४०	-	२,२११,९७८
कम्प्युटर तथा सूचना प्रविधी उपकरण	२१,७०५,८६९	२,५८९,४८४	-	२४,२९५,३५२	७,८०२,४८४	४,५९७,४२३	-	११,८९५,४४५
अदृश्य सम्पत्ति (विवरण खुलाउने)	२,१४५,९५०	१२२,०४०	-	२,२६७,९९०	६४४,५६६	४२३,९६७	-	१,९९९,४५६
सवारी साधन	३३,७२०,८००	१,१४०,०००	१०,६७३,९००	२४,१८६,९००	१३,५५४,७५३	५,७१५,८९९	६,०९२,३४३	११,००८,८९०
लिज होल्ड सम्पत्ति	१५,८८५,०८२	८५९,४७६	-	१६,७४४,५५८	७,५२०,७५८	३,२५३,२८५	-	५,९७०,५१५
अन्य (जेनेरेटर)	-	-	-	-	-	-	-	-
जम्मा	९९,६९०,३१७	६,२४४,६७३	१०,६७३,९००	९५,२६१,०९०	४०,८९३,०४२	१९,३५५,४६०	-	४९,१०५,२३२
निर्माणधिन पूँजीगत खर्च	-	-	-	-	-	-	-	-
कुल	९९,६९०,३१७	६,२४४,६७३	१०,६७३,९००	९५,२६१,०९०	४०,८९३,०४२	१९,३५५,४६०	-	४९,१०५,२३२
गत वर्ष	९८,२७४,०५१	१०,०८६,२६६	८,६७०,०००	९९,६९०,३१७	२३,४६३,११०	१९,४३६,४७१	२,००६,५४०	४८,८९७,२७५
गत वर्षसम्मको	-	-	-	-	-	-	-	-
गत वर्षसम्मको	-	-	-	-	-	-	-	-



अनुसूची-२१  
(क) लगानी

क्र.सं.	विवरण	यस वर्ष	गत वर्ष
(क)	<b>दीर्घकालिन लगानी :</b>	-	-
१	सरकारी र सरकारको जमानत प्राप्त सेक्युरिटी	-	-
२	वाणिज्य बैंकको मुद्दती निक्षेप	१,७२८,०००,०००	६४८,०००,०००
३	विकास बैंकको मुद्दती निक्षेप	१,१६५,५००,०००	५२७,०००,०००
४	नागरिक लगानी योजना	-	-
५	वित्तीय संस्थाको मुद्दती निक्षेप	६४७,५००,०००	१९८,५००,०००
६	आवास वित्त कम्पनीको साधारण शेयर (अनुसूची २१.१ बमोजिम)	-	-
७	अन्य कम्पनीको साधारण शेयर (अनुसूची २१.१ बमोजिम)	३५७,६९०,५८३	९९,२२७,५९२
८	बैंक तथा वित्तीय संस्थाको अग्राधिकार शेयर/डिबेन्चर	२,३२८,३४२,०००	१,०२१,१६६,०००
९	अन्य: विभिन्न बैंकहरूको वण्डहरू	-	-
<b>जम्मा</b>		<b>६,२२७,०३२,५८३</b>	<b>२,४९३,८९३,५९२</b>
(ख)	<b>अल्पकालिन लगानी :</b>		
१	सरकारी र सरकारको जमानत प्राप्त सेक्युरिटी	-	-
२	वाणिज्य बैंकको मुद्दती निक्षेप	७१४,५००,०००	२,१९०,०००,०००
३	विकास बैंकको मुद्दती निक्षेप	५६६,५००,०००	३२७,५००,०००
४	नागरिक लगानी योजना	-	-
५	वित्तीय संस्थाको मुद्दती निक्षेप	१०७,५००,०००	४६,०००,०००
६	बैंक तथा वित्तीय संस्थाको अग्राधिकार शेयर/डिबेन्चर	-	-
७	वाणिज्य बैंकको ब्याज प्राप्त हुने अन्य निक्षेप	१७१,९०३,५७४	६३,६४३,४६६
८	विकास बैंकको ब्याज प्राप्त हुने अन्य निक्षेप	५८,१३७,३९२	१६१,२७६,८६१
९	वित्तीय संस्थाको ब्याज प्राप्त हुने अन्य निक्षेप	१०,१८९,३८७	६,७९०,८२१
१०	अन्य ब्याज प्राप्त हुने लगानी	-	-
<b>जम्मा</b>		<b>१,६२८,७३०,३५३</b>	<b>२,७९५,२११,१४८</b>
<b>कूल</b>		<b>७,८५५,७६२,९३५</b>	<b>५,२८९,१०४,७४०</b>

अनुसूची २१.१ शेयरमा लगानी

क्र.सं.	कम्पनी	खुद रकम	अंकित मूल्य	परल मूल्य	बजार मूल्य
१	सोल्टी होटल लिमिटेड (३०)	५,८१७	१००	५,८१७	७,८६०
२	प्रभु इन्व्हेस्टमेन्ट लिमिटेड (१००)	-	१००	-	९६,०००
३	स्ट्रान्ड चार्टर्ड बैंक लिमिटेड (२४,६९०)	१५,१४३,७१०	१००	१५,१४३,७१०	१४,५६७,१००
४	अरुण म्याली हाइड्रो पावर डेभलपमेन्ट कम्पनी लिमिटेड (६,०००)	६००,०००	१००	६००,०००	२,८८०,०००
५	नेपाल इनफ्रास्ट्रक्चर बैंक लिमिटेड (३,२६,७३७)	१८४,१०५,९९३	१००	१८४,१०५,९९३	१६०,७५४,११२
६	अपर तामाकोशी हाइड्रो पावर कम्पनी लिमिटेड (४६,९९२)	३८,०२३,३६४	१००	३८,०२३,३६४	३३,०८२,३६८
७	राप्ती हाइड्रो पावर कम्पनी लिमिटेड (२५,६५३)	२१,३३९,९५६	१००	२१,३३९,९५६	१९,१३७,७४६
८	नविल बैंक लिमिटेड (५०,०००)	२२,५९५,८४३	१००	२२,५९५,८४३	२२,१५०,०००
९	सानिमा लार्ज क्यापिटल फण्ड (SLCF) (२०,००,०००)	२०,०००,०००	१०	२०,०००,०००	२१,०००,०००
१०	सनराइज ब्ल्यू चिप फण्ड (SBCF) (२०,००,०००)	२०,०००,०००	१०	२०,०००,०००	२०,३२०,०००
११	एन आई वि याल सम्वर्धन फण्ड (NIBSF2) (२०,००,०००)	२०,०००,०००	१०	२०,०००,०००	२१,६२०,०००
१२	पभु सेलेक्ट फण्ड (PSF) (१४,६८,०९०)	१४,६८०,९००	१०	१४,६८०,९००	१४,८८६,४३३
<b>सूचिकृत नभएका शेयरमा भएको लगानी</b>				-	-
१३	इन्व्हेस्टमेन्ट इन्स्टिट्युट नेपाल (११,९५०)	१,१९५,०००	१००	१,१९५,०००	-
<b>जम्मा</b>		<b>३५७,६९०,५८३</b>		<b>३५७,६९०,५८३</b>	<b>३३०,५०१,६९९</b>

- नोट : १. बीमकको सहायक कम्पनी/होल्डिङ कम्पनी तथा संयुक्त लगानी भएको कम्पनीको शेयरमा भएको लगानीलाई छुट्टा-छुट्टै खुलाउनु पर्नेछ ।
२. नियमानुसार सूचिकृत नभएका शेयरमा भएको लगानीलाई छुट्टै खुलाउनु पर्नेछ ।
३. संस्थापक शेयर र अन्य शेयरमा भएको लगानीलाई छुट्टाछुट्टै खुलाउनु पर्नेछ ।

**अनुसूची-२२**  
**नगद तथा बैंक मौज्दात**

क्र.सं.	विवरण	यस बर्ष	गत बर्ष
१	नगद तथा चेक मौज्दात	२१,२२३	२१,३५५
	चेक मौज्दात	-	१६६,५७४,६१०
	<b>जम्मा</b>	<b>२१,२२३</b>	<b>१६६,५९५,९६५</b>
२	बैंक मौज्दात		
	वाणिज्य बैंकहरुको मौज्दात	९४,९००,९९८	७१,२९०,५६१
	विकास बैंकहरुको मौज्दात	३८,२८४,२२९	६५,२७०,७३८
	वित्तीय संस्थाहरुको मौज्दात	२,५९७,९८०	४,४८५,०७७
	अन्य (विवरण खुलाउने)	-	-
	<b>जम्मा</b>	<b>१३५,७८३,२०८</b>	<b>१४१,०४६,३७६</b>
	<b>कूल</b>	<b>१३५,८०४,४३१</b>	<b>३०७,६४२,३४१</b>

**अनुसूची-२३**  
**अन्य कर्जा**

क्र.सं.	विवरण	यस बर्ष	गत बर्ष
क	दिर्घकालिन कर्जा		
१	अभिकर्तालाई कर्जा	१२२,४१६,०२३	६८,११८,३४२
२	कर्मचारीलाई कर्जा	१०९,८००,३६९	११८,९५५,७७३
३	अन्य (विवरण खुलाउने)	-	-
	<b>जम्मा</b>	<b>२३२,२१६,३९१</b>	<b>१८७,०७४,११५</b>
ख	अल्पकालिन कर्जा		
१	अभिकर्तालाई कर्जा	२९,२५०,३९२	३९,१८१,३४१
२	कर्मचारीलाई कर्जा	११२,२३८,२२८	१,४०३,५५०
३	अन्य (विवरण खुलाउने)	-	-
	<b>जम्मा</b>	<b>१४१,४८८,६२१</b>	<b>४०,५८४,८९१</b>
	<b>जम्मा</b>	<b>३७३,७०५,०१२</b>	<b>२२७,६५९,००६</b>

**अनुसूची-२४**  
**अन्य सम्पत्ति**

क्र.सं.	विवरण	यस बर्ष	गत बर्ष
१	लगानीबाट प्राप्त हुन बाँकी आय	६३,४८९,०३९	४२,६८४,३८२
२	बीमालेखको धितोमा कर्जाबाट प्राप्त हुन बाँकी ब्याज	५३,८२५,४४४	३७,६२०,०७३
३	अन्य (बीमालेखको धितोमा बाहेक) कर्जाबाट प्राप्त हुन बाँकी ब्याज	-	-
४	अन्य बीमकबाट प्राप्त हुन बाँकी	४,५२७,९०२	१,३९३,०९७
५	पूनर्वीमकबाट प्राप्त हुन बाँकी	५६,३९२,३१६	१०,९६६,७६५
६	विविध आसामी	-	-
७	अग्रिम भुक्तानी	२४१,३०७,५१४	१३८,०९४,५९१
८	कर्मचारी पेशकी	१,२९८,३५१	२,४४७,४४०
९	अन्य पेशकी	७५६,२९३,९२८	२३,७३०
१०	घरौटी	८,३५०	७,६५०
११	असुल हुन बाँकी बीमाशुल्क	-	-
	न्यून : असुल हुन बाँकी बीमाशुल्क मुल्यवी (suspense)	-	-
१२	अन्य		
	(क) मौज्दात (अफीस सामान)	३,६३२,७९४	४,३४६,९५७
	(ख) अग्रिम खर्च (prepaid expenses)	५,६१७,२५५	५,३२३,२७०
	(ग) सेयर/ऋणपत्र आवेदन	४५०,०००,०००	-
	(घ) अन्य: स्थगन कर सम्पत्ति	(०.००)	६१४,१०५,१०९
	<b>जम्मा</b>	<b>१,६३६,३९२,८९३</b>	<b>८५७,०१३,०६४</b>

### अनुसूची-२५ चालु दायित्व

क्र.सं.	विवरण	यस बर्ष	गत बर्ष
१	अभिकर्तालाई दिन बाँकी	१९४,६५५,६६५	२६४,४०८,१२२
२	अन्य बीमकलाई दिन बाँकी	-	-
३	पुनर्बीमकलाई दिन बाँकी	११२,९०३,२७२	८८,७८६,३७९
४	अल्पकालिन कर्जा	-	-
५	बीमाशुल्क धरौटी	८०७,५२३	२५,८६९,१५८
६	पूर्ण विवरण नखुलेको बीमाशुल्क	५९,४२९,६०९	६,५९४,९४१
७	विविध साहू	२१,६८५,६२५	१०,९५७,६६९
८	सहायक/होल्डिङ कम्पनीलाई दिन बाँकी	-	-
९	श्रोतमा कट्टा गरिएको कर तिर्न बाँकी	४८,४८२,२९५	५९,६८७,१४९
१०	मुल्य अभिवृद्धिकर तिर्न बाँकी	-	-
११	आयकर तिर्न बाँकी	-	-
१२	सेवा शुल्क तिर्न बाँकी	६८,५४७,९५१	४६,७८५,८९७
१३	कर्मचारीलाई दिन बाँकी	२०,२५८,०६९	२१,३५९,८३९
१४	संचालकलाई दिन बाँकी	-	-
१५	अन्य:		
	(क) कर्मचारी कल्याण कोष	५,८९८,०७४	४,३७२,२०२
	(ख) कल ईन एडभान्स (हकप्रद शेयर बापत)	-	-
	(ग) चेक आउटस्टेन्डीङ	१,५८०,९८५	८३७,५९४
	(घ) दावि भुक्तानि दिन बाँकी (MIB/PWB payable)	५,२१६,८४०	१,२३२,०८७
	<b>जम्मा</b>	<b>५३९,४५७,९०८</b>	<b>५३०,८९१,०३७</b>

### अनुसूची-२६ असमाप्त जोखिम व्यवस्था

क्र.सं.	विवरण	यस बर्ष	गत बर्ष
१	वैदेशिक रोजगार म्यादी जिवन बीमाको असमाप्त जोखिम जगेडा	१९९,४५३,३८१	३१८,१५०,११५
२	म्यादी जीवन बीमा	९,१४६,७९२	५,६५६,२५४
	<b>जम्मा</b>	<b>२०८,६००,१७३</b>	<b>३२३,८०६,३६९</b>

अनुसूची-२६ क  
अन्य व्यवस्था

क्र.सं.	विवरण	वर्षको सुरुमा व्यवस्था		चालु आ.व.मा थप गरिएको व्यवस्था		चालु आ.व.मा अपलेखन / शुत्तानी गरिएको व्यवस्था		चालु आ.व.मा फिर्ता गरिएको व्यवस्था		वर्षको अन्त्यमा कायम रहेको व्यवस्था	
		यस वर्ष	गत वर्ष	यस वर्ष	गत वर्ष	यस वर्ष	गत वर्ष	यस वर्ष	गत वर्ष	यस वर्ष	गत वर्ष
१	लामांश आयकर को लागि व्यवस्था	-	-	-	-	-	-	-	-	-	-
२	आयकर व्यवस्था	-	-	-	-	-	-	-	-	-	-
३	लगानीमा नोक्सानीको लागि व्यवस्था	१,२०५,८२२	५,५३५,८५७	३०,३११,७७७	-	-	-	-	-	३१,५१७,५४०	१,२०५,८२२
४	कर्जामा नोक्सानीको लागि व्यवस्था	१२,५६३,१०४	१,३३५,७६०	२,४७६,०१२	११,२२७,३१४	-	-	-	-	१५,०३९,११५	१२,५६३,१०४
५	शंकास्पद आसामीको लागि व्यवस्था	-	-	-	-	-	-	-	-	-	-
६	अन्य नोक्सानीको लागि व्यवस्था	-	-	-	-	-	-	-	-	-	-
७	कर्मचारी सम्बन्धी व्यवस्था	-	-	-	-	-	-	-	-	-	-
	क) पेन्सन तथा उपदान व्यवस्था	-	-	-	-	-	-	-	-	-	(०)
	ख) विदा वापत व्यवस्था	१९,०२०,०५५	१३,८३०,१६५	१०,५९७,५०५	७,६३५,५११	५,९२९,८६७	२,४४५,६२०	-	-	२३,६८७,६९३	१९,०२०,०५५
	ग) आवास तथा अन्य सुविधा व्यवस्था	-	-	-	-	-	-	-	-	-	-
	घ) कर्मचारी बोनस व्यवस्था	२१,२०२,१७४	७,६६५,२९८	११,८८७,६८३	२१,२०२,१७४	-	-	-	-	३३,०८९,८५७	२१,२०२,१७४
	ड) अन्य	-	-	-	-	-	-	-	-	-	-
८	अन्य व्यवस्था विवरण खुलाउने	७,८१७,१२९	७,९०१,३८५	४,२८६,५३६	७,८१७,१३०	६,४०२,५४३	७,९०१,३८५	-	-	५,७०१,१२२	७,८१७,१२९
	जम्मा	६१,८०८,२८५	३६,३०३,६१६	५९,५५९,४५३	४७,८८२,१२८	१२,३३२,४११	१८,०५७,४२५	-	-	१०९,०३५,३२७	६१,८०८,२८५

अनुसूची-२७  
अपलेखन/समायोजन हुन बाँकी विविध खर्चहरु

क्र.सं.	विवरण	यस वर्ष	गत वर्ष
१	अपलेखन गर्न बाँकी प्रारम्भिक खर्च	-	-
२	अपलेखन गर्न बाँकी पूर्व संचालन खर्च	-	-
३	अपलेखन गर्न बाँकी लगानी प्रिमियम	-	-
४	अपलेखन गर्न बाँकी स्थगन गरिएका खर्च	-	-
५	अन्य विवरण खुलाउने	-	-
	जम्मा	-	-

## अनुसूची - २८

## वित्तीय विवरणसंग सम्बन्धित प्रमुख लेखा नीतिहरू

क्र.सं.

विवरण

## १ वित्तीय विवरण तयारीका आधारहरू :

अन्यथा उल्लेखित गरिएकोमा बाहेक कम्पनीले वित्तीय विवरणहरू बीमा सम्बन्धी प्रचलित लेखा विधि, बीमा नियमावली २०४९ तथा बीमा समितिको वित्तीय विवरण सम्बन्धी निर्देशन २०६५ (मिति २०६७।०५।२९ परिमार्जित) अनुसार ऐतिहासिक मूल्य अवधारणामा प्रोदभावी (Accrual) आधारमा तयार गर्ने नीति रहेको छ ।

## २ स्थिर सम्पत्ति लेखाङ्कन नीति :

स्थिर सम्पत्तिहरू ऐतिहासिक मूल्य अवधारणा ९ज्जकतयचधर्बा ऋयकत ऋयलअभउत० का आधारमा लागत मूल्यमा लेखाङ्कन गर्ने नीति रहेको छ ।

## ३ ह्रास कट्टी नीति :

संचालक समितिको निर्णय अनुसार स्थिर सम्पत्तिको ह्रास कट्टी नेपाल लेखामान अन्तर्गत (Straight Line Method) अनुसार गर्ने नीति रहेको छ ।

(क) कम्प्यूटर उपकरण : २० प्रतिशत

(ख) कार्यालय उपकरण: २० प्रतिशत

(ग) सवारी साधन: २० प्रतिशत

(३) फर्निचर तथा फिक्चर्स: २० प्रतिशत

(ड) पट्टा बिकास: २० प्रतिशत

(च) सफ्टवेयर सम्बन्धी खर्च : २० प्रतिशत

(छ) भवन: ४० वर्ष

## ४ पूँजीकृत नगरिने सम्पत्तिहरू सम्बन्धी लेखाङ्कन नीति :

कम्पनीले प्रति इकाइ रु ५,०००/- सम्म मूल्य पर्ने सामानहरू पूँजीगत प्रकृतीको भए पनि प्रकृती हेरी खरिद भएकै वर्षमा खर्च लेख्ने नीति लिइएको छ ।

## ५ आयकर व्यवस्था तथा बाँडफाँड नीति :

कम्पनीले आयकर ऐन २०५८ र आयकर नियमावली २०५९ अनुसार आयकरको व्यवस्था गर्ने नीति लिएको छ । कूल आयकर रकम (स्थगन कर समायोजन गर्नु भन्दा पहिलाको) लाई बीमा समितिको वित्तीय विवरण सम्बन्धि निर्देशन २०६७ को अनुसार नाफा नोक्सान हिसाब तथा आय व्यय हिसाबको भार अनुसार बाँडफाँड गर्ने नीति लिइएको छ । स्थगन करलाई नाफा नोक्सान हिसावमा देखाउने नीति रहेको छ ।

## ६ लगानी लेखाङ्कन नीति :

कम्पनीको लगानी लेखाङ्कन नीति निम्न अनुसार रहेको छ ।

(क) नेपाल सरकारको वचतपत्र/ऋणपत्र वा नेपाल सरकारको जमानत प्राप्त ऋणपत्रमा वा पब्लिक लिमिटेड कम्पनीको वचत(पत्र/ऋणपत्रमा गरिएको लगानीलाई लेखाङ्कन गर्दा बीमा समितिको वित्तीय विवरण सम्बन्धी निर्देशन २०६५ बमोजिम अङ्कित मूल्य (Face Value) वा परल मूल्य मध्ये जुन घटी छ सोही मूल्यमा लेखाङ्कन गर्ने नीति लिइएको छ ।

(ख) खण्ड (क) बमोजिम गरिएको लगानीको अङ्कित मूल्य भन्दा परल मूल्य बढी भएमा त्यस्तो बढी रकमलाई स्थगन गरिएको खर्च (Deferred Expenditure) को रूपमा लेखाङ्कन गरी सो खर्चलाई त्यस्तो लगानीको अवधि भित्र समानुपातिक आधारमा (Pro-rata Basis) अपलेखन गर्ने नीति रहेको छ ।

(ग) खण्ड (क) बमोजिम गरिएको लगानीको अङ्कित मूल्य भन्दा परल मूल्य कम भएमा त्यस्तो फरक रकमलाई लगानी अवधि भित्र समानुपातिक आधारमा लगानीबाट आयको रूपमा लेखाङ्कन गर्ने नीति रहेको छ ।

(घ) खण्ड (क) बमोजिमका वचतपत्र वा ऋणपत्रको लेखाङ्कन गरिएको मूल्य भन्दा बजार मूल्य कम हुन गएमा त्यस्तो फरक रकमको बराबर व्यवस्था (Provision) गर्ने नीति रहेको छ ।

(ड) बैंक/वित्तीय संस्थाको मुद्दती निक्षेप वा नागरीक लगानी कोषको लगानी योजनाहरूमा गरिएको लगानीलाई साँवा रकममा देखाइने नीति रहेको छ । तर त्यस्तो लगानीको म्याद समाप्ती पछि कुनै कारणवस तत्काल फिर्ता हुन नसक्ने अवस्था श्रृजना भएमा त्यस्तो लगानी रकमको बराबर व्यवस्था गर्ने नीति रहेको छ ।

(च) पब्लिक लिमिटेड कम्पनीको सूचिकृत शेयरमा गरिएको लगानीलाई परल मूल्यमा देखाउने र शेयरमा गरिएको लगानीको लेखाङ्कन

लगानी गरिएको मूल्य भन्दा बजार मूल्य कम हुन गएमा त्यस्तो फरक रकम बराबर लगानीमा नोक्सानीको निमित्त व्यवस्था (Provision) गर्ने नीति रहेको छ ।

(छ) पब्लिक लिमिटेड कम्पनीको संस्थापक शेयरमा लगानी गरिएको शेयर प्रचलित कानून बमोजिम धितोपत्र बजारमा सूचिकृत नभएमा निम्न अनुसार गर्ने नीति रहेको छ ।

(अ) कम्पनीले शेयरमा लगानी गरेको पब्लिक लिमिटेड कम्पनीले कारोबार गर्ने इजाजतपत्र पाएको मितिले तीन वर्ष सम्म त्यस्तो लगानीलाई परल मूल्यमा देखाउने ।

(आ) कम्पनीले शेयरमा लगानी गरेको पब्लिक लिमिटेड कम्पनीले कारोबार गर्ने इजाजतपत्र पाएको मितिले तीन वर्ष पछि त्यस्तो लगानीलाई परल मूल्यमा देखाई सो लगानी बराबरको व्यवस्था गर्ने ।

(ज) खण्ड (च) बमोजिम लगानी गरिएको शेयर प्रचलित कानून बमोजिम धितोपत्र बजारको सूचीबाट हटेमा ९म्भषिक्तभम भएमा० सो लगानी बराबरको व्यवस्था गर्ने ।

प्रचलित कानून बमोजिम कम्पनीको स्वामित्वमा नआएको वा नरहेको शेयर, बचतपत्र, ऋणपत्र वा अन्य सम्पत्तिलाई लगानीमा समावेश नगर्ने नीति रहेको छ ।

#### ७ सटही घटबढ समायोजन नीति :

विदेशी मुद्रामा रहेको सम्पत्ति र दायित्वलाई वर्षान्तको विनिमय दरले रुपान्तर गर्ने तथा दैनिक विनिमय दरबाट उत्पन्न फरकलाई नाफा नोक्सान हिसाबमा लेखाङ्कन गर्ने नीति रहेको छ ।

#### ८ बीमाशुल्क आम्दानी लेखाङ्कन नीति :

बीमा शुल्क आम्दानी हिसाब बीमा ऐन तथा निर्देशिका बमोजिम नगद आधारमा लेखाङ्कन गर्ने नीति रहेको छ ।

#### ९ पुनर्बीमा कमिशन आम्दानी लेखाङ्कन नीति :

पुनर्बीमा गरे बापत प्राप्त हुने मुनाफा कमिशनलाई नगद प्राप्तिको आधारमा आम्दानी बाध्ने तर पुनर्बीमकबाट लिखित समर्थन प्राप्त भएको अवस्थामा नगद प्राप्ति सरह मान्ने नीति रहेको छ ।

#### १० अन्य आय लेखाङ्कन तथा बाँडफाँड नीति :

कम्पनीले लगानीमा प्राप्त गर्ने व्याज तथा अन्य आम्दानीलाई प्रोदभावी (Accrual) आधारमा लेखाङ्कन गरी वित्तीय विवरण निर्देशन २०६५ अनुसार कुल आम्दानीलाई आय व्यय हिसाब तथा नाफा नोक्सान हिसावको भार बमोजिम बाँडफाँड गर्ने नीति रहेको छ ।

#### ११ कर्जा लेखाङ्कन नीति :

कम्पनीले प्रदान गरेको कर्जालाई (असुली हुने पर्याप्त आधार भएको) सांवामा लेखाङ्कन गरिएको छ । बीमालेखको धितोमा प्रदान गरेको बाहेक लगातार तीन महिना वा सो भन्दा बढी भाका नाघेको कर्जा बराबर रकम व्यवस्था गर्ने नीति रहेको छ । बीमालेखको धितोमा प्रदान गरेको कर्जाको हकमा बीमालेखको शर्त बमोजिम सांवा र व्याज रकम समर्पण मुल्यमा समायोजन गर्ने नीति रहेको छ ।

#### १२ व्यवस्थापन खर्च बाँडफाँड नीति :

कम्पनीले कूल व्यवस्थापन खर्चलाई बाँडफाँड गर्दा वित्तीय विवरण सम्बन्धी निर्देशन २०६५ अनुसार कुल बीमा प्रिमियमको ३० प्रतिशत सम्मको रकमलाई निर्देशन १४.२ अनुसार नाफा नोक्सान हिसावमा १० प्रतिशत र बाँकी रकमलाई आय व्यय हिसावमा तिनीहरुको भार अनुसार बाँडफाँड गरिएको छ र ३० प्रतिशत भन्दा बढी भएको रकमलाई निर्देशन १४.३ अनुसार नाफा नोक्सान हिसावमा सार्ने नीति रहेको छ ।

१३ बीमा दावी भुक्तानी खर्च लेखाङ्कन नीति : भुक्तानी भइसकेको दावी रकमलाई वास्तविक भुक्तानीको आधारमा लेखाङ्कन गर्ने नीति लिइएको छ।

#### १४ बीमा दावी बापत दायित्व व्यवस्था लेखाङ्कन नीति :

(क) भुक्तानी दिन बाँकी दायित्व रकमको लागि बीमा नियमावली २०४९ को नियम १५ (घ) मा भएको प्रावधान अनुसार एक सय पन्ध्र प्रतिशत रकम व्यवस्था गरी लेखाङ्कन गर्ने नीति लिइएको छ ।

#### १५ महा-विपत्ती जगेडा

श्री बीमा समिति को मिति २०७१/०६/०८ परिपत्र नं. वि.वि.शा. ७३ (०७१/०७२) च.न. ८३६ बमोजिम बाडाफडको लागि उपलब्ध रकमको १०% रकम बापत व्यवस्था गर्ने नीति रहेको छ ।



**१६ बीमा व्यवसायमा बचत बाँडफाँड नीति :**

बीमा समितिको वित्तीय विवरण सम्बन्धी निर्देशन २०६५(परिमार्जित) अनुसार बचतको बाँडफाँड गर्ने नीति लिइएको छ। बीमा समितिको निर्देशन बमोजिम बिमाङ्गीको प्रतिवेदनमा उल्लेख भएको रकम नबढ्ने गरी नाफा/नोक्सान हिसाबमा सारिने नीति रहेको छ।

**१७ कर्मचारी उपदान, विदा तथा अन्य सुविधा बापत व्यवस्था नीति :**

नयाँ श्रम ऐन २०७४ अनुसारले व्यवस्था गरे बमोजिम कर्मचारी उपदान बापत व्यवस्था गर्ने नीति रहेको छ। कम्पनीको कर्मचारी नियमावली अनुसार विदा तथा अन्य सुविधा बापत व्यवस्था गर्ने नीति रहेको छ।

**१८ शंकास्पद आसामी व्यवस्था नीति :**

शंकास्पद आसामीको लागि व्यवस्थापनले निर्धारण गरेको अनुमान अनुसार व्यवस्था गर्ने नीति रहेको छ।

**१९ अपलेखन खर्च लेखाङ्कन नीति :**

- (क) प्रारम्भिक तथा पूर्व सञ्चालन खर्चहरूलाई कम्पनी संचालन भएकै वर्षमा खर्च लेख्ने नीति लिइएको छ।
- (ख) अपलेखन गर्न बाकी लगानी प्रिमियमलाई स्थगन गरिएको खर्चको रुपमा लेखाङ्कन गरी सो खर्चलाई त्यस्तो लगानीको अवधि भित्र समानुपातिक आधारमा अपलेखन गर्ने नीति रहेको छ।

**२० अन्य नीतिहरू :**

वासलात, नाफा नोक्सान हिसाब, आय व्यय हिसाब लगायतका वित्तीय विवरणलाई बुझ्न र विश्लेषण गर्न सघाउ पुग्ने अन्य लेखा नीतिहरू :

- (क) वार्षिक वा सो भन्दा कम अवधिको बीमाशुल्क दर तोकिएको र बीमा अवधि समाप्ती बापत दावी भुक्तानी गर्न नपर्ने किसिमको बीमाको असमाप्त जोखिम बापत खूद बीमा शुल्कको पचास प्रतिशत रकम वा बीमाङ्गीय मूल्याङ्कन भएको अवस्थामा जुन बढी हुन्छ सो भन्दा कम नहुने गरी दायित्व रकम व्यवस्था गर्ने नीति लिइएको छ।
- (ख) एकल बीमा शुल्क दर तोकिएको र बीमा अवधि समाप्ती बापत दावी भुक्तानी गर्नु नपर्ने किसिमको बीमाको बीमा अवधिको समानुपातिक हुनेगरी वा बीमाङ्गीय मूल्याङ्कन भएको अवस्थामा जुन बढी हुन्छ सो भन्दा कम नहुने गरी दायित्व रकम व्यवस्था गर्ने नीति लिइएको छ।
- (ग) जिन्सी मौज्दात (स्टेशनरी तथा छपाई) का संबन्धमा वर्षान्तमा रहेको रु. १०,०००/- भन्दा माथिका रकमलाई मौज्दातमा लिने नीति रहेको छ।
- (घ) अंकलाई नजिकको रुपैयाँमा प्रस्तुत गरिएको छ।

अनुसूची-२९  
वित्तीय विवरणसंग सम्बन्धित लेखा सम्बन्धी टिप्पणीहरू

क्र.सं. विवरण

- १ सम्भावित दायित्वहरू :
- अ) चुक्ता वा भुक्तानी हुन बाँकी लगानी नभएको ।
- आ) हालसम्म कम्पनीले कुनै प्रत्याभूति प्रतिबद्धता गरेको छैन ।
- इ) बीमालेख अन्तर्गत भन्दा बाहेक कुनै दावी परेको छैन ।
- ई) कम्पनीले यस आ.व.मा कुनै प्रकारको ग्यारेण्टी दिएको छैन ।
- उ) अन्य दायित्व नभएको ।
- २ बीमाझीले बीमकको दायित्व मूल्याङ्कन गर्दा अवलम्बन गरेको आधारहरू ।
- कम्पनीको दायित्व मूल्याङ्कन सम्बन्धमा यस वर्ष बीमाझीबाट दायित्व मूल्याङ्कन गर्न आवश्यक कार्य भइरहेको छ । दायित्व मूल्याङ्कन गर्दा बीमा समितिको दायित्व मूल्याङ्कन सम्बन्धी निर्देशिका २०६५ अनुसार गर्ने गरिएको छ ।
- ३ बीमकको सम्पत्तिमा आएको सीमितता तथा विवादहरू ।
- कम्पनीले खरिद गरेको सम्पत्तिको स्वामित्व कम्पनीमानै रहेको तथा उक्त सम्पत्तिहरूमा कुनै विवादहरू भएको छैन ।
- ४ कर्जा, लगानी तथा स्थिर सम्पत्तिको लागि गरिएको प्रतिबद्धता ।
- वित्त कम्पनीहरूमा गरेको लगानी तथा कम्पनीमा रहेको स्थिर सम्पत्तिहरूको अवस्था राम्रो रहेको छ ।
- ५ लगानीसंग सम्बन्धित देहायका खरीद बिक्री सम्झौताहरूको मूल्य :
- अ) कम्पनीले खरीद गरेको सबै सम्पत्तिहरूको स्वामित्व प्राप्त भइसकेको छ ।
- आ) कम्पनीले बिक्री गरेको सबै सम्पत्तिहरूको स्वामित्व हस्तान्तरण भइसकेको छ । यस आ.व.मा कम्पनीले बिक्री गरेको सम्पत्तिको भुक्तानी प्राप्त भइसकेको छ ।
- ६ यस वर्षभरी गरिएको लगानी तथा बिक्री/फिर्ता लिएको लगानीको विवरण ।

क्र.सं.	विवरण	लगानी रु.	लगानी फिर्ता रु.	बिक्री रु.
१	नेपाल सरकारको ऋणपत्र तथा बचत पत्र			
२	कमर्सियल बैंक	२,०७८,०००,०००	२,४४६,०००,०००	-
३	विकास बैंक	१,२२१,५००,०००	३७१,५००,०००	-
४	वित्तीय संस्थाको मुद्दती निक्षेप	५५२,५००,०००	४२,०००,०००	-
५	बैंक तथा वित्तीय संस्थाको अग्राधिकार शेयर/डिबेन्चर	१,३०७,१७६,०००	-	
६	पब्लिक लिमिटेड कम्पनीको साधारण शेयर	१,००८,६५३,३०२	-	७५०,१९०,३९१
	जम्मा	६,१६७,८२९,३०२	२,८५९,५००,०००	७५०,१९०,३९१

- ७ बैंक मौज्दात हिसाब सम्बन्धमा सम्बन्धित बैंक/वित्तीय संस्थाको समर्थन सहितको हिसाब मिलान सम्बन्धी व्यहोरा :
- बैंक तथा वित्तीय संस्थाहरूमा रहेको बैङ्क मौज्दात कम्पनीको हिसावसँग Reconcile रहेको छ, र वित्तीय संस्थाहरूबाट मौज्दात समर्थन पत्र प्राप्त भएको छ ।
- ८ पुनर्बीमकसंग लिनु /दिनु बाँकी हिसाब सम्बन्धमा :
- यस कम्पनीले पुनर्बीमक नेपालको Nepal Reinsurance Company तथा Ocean Re संग भएको सम्झौता बमोजिम २०७८ आषाढ मसान्त सम्मको कारोबारको आधारमा भुक्तानी गर्नुपर्ने पुनर्बीमा शुल्क रु. ११,२९,०३,२७२ रहेको छ र दावी भुक्तानी बापत लिनु पर्ने रकम रु. ५,६३,९२,३१६ र सो रकमको लागि पुनर्बीमकको समर्थन प्राप्त भएको छ ।
- ९ बीमकले गरेको लगानी प्रचलित बीमा ऐन, नियमावली तथा बीमा समितिबाट तोकिए बमोजिम रहे नरहेको :
- कम्पनीले गरेको लगानी प्रचलित बीमा ऐन, नियमावली तथा बीमा समितिले तोकिएको सीमा भित्र रहेर गर्ने गरेको छ ।
- १० कम्पनीको संचालक वा संचालकसंग सम्बन्धित व्यक्ति वा संस्थासंग कुनै पनि कारोबार भएको छैन ।
- ११ यस आर्थिक वर्षको अन्तमा भुक्तानी हुन बाँकी कुनै पनि कर्जा नरहेको ।
- १२ आ.व. २०७७/०७८ को आय विवरण स्वयम कर निर्धारण गरी बीमा समितिको स्वकृत पश्चात् सम्बन्धित आ.रा.का. मा पेश गरिनेछ ।
- १३ फिर्ता गरिएको बीमा शुल्क : यस आ.व.मा फिर्ता गरिएको बीमा शुल्क छैन ।

१४ आ.व. २०७७/२०७८ को बोनस दर निम्न रहेको छ ।

बीमा योजना	बीमा अवधि	आ.व. २०७७/०७८ को बोनस दर	बीमालेख संख्या २०७७/७८
सावधिक तथा बालवच्चा सावधिक जीवन बीमा योजना	०-९	२९	९५२
	१०-१४	३२	७६३४
	१५-१९	३५	२५९०५
	२०-२४	३८	९५५७
	२५ and above	७१	४८६
सिमित भुक्तानी सावधिक जीवन बीमा योजना (एकल)	१०-१४	२६	१३१४
	१५-१९	२८	३८४
	२०-२४	३१	८८
	२५ and above	४१	५
सिमित भुक्तानी सावधिक जीवन बीमा योजना	१०-१४	२९	१७९
	१५-१९	३४	६८०
	२०-२४	३९	५०६
	२५ and above	७१	१२९
सावधिक तथा आजीवन जीवन बीमा योजना	०-९	३९	३१
	१०-१४	३९	२०१
	१५-१९	४४	२६१५
	२०-२४	४९	२५२२
	२५ and above	७३	१८४
सिमित भुक्तानी सावधिक तथा आजीवन जीवन बीमा योजना	०-९	५०	१८
	१०-१४	५०	२३
	१५-१९	५०	४०
	२०-२४	५०	१२
	२५ and above	५०	४
वार्षिक अग्रिम भुक्तानी जीवन बीमा योजना	०-९	१९	१६
	१०-१४	२२	४४६
	१५-१९	२७	६६१२
	२०-२४	२७	२५१७३
	२५ and above	२७	०
अग्रिम भुक्तानी तथा आजीवन जीवन बीमा योजना	१०-१४	२४	११७
	१५-१९	२७	१२९३
	२०-२४	३०	६१२
	२५ and above	४१	६३
जिवन आधार जीवन बीमा योजना	१०-१४	५०	१३
	१५-१९	५०	२०७
	२०-२४	५०	८३८
	२५ and above	५०	०

जिवन सम्पन्न बीमा योजना	०-९	५०	१५
	१०-१४	५०	३०
	१५-१९	५०	३१
	२०-२४	५०	१०
	२५ and above	५०	१०
जम्मा बीमालेख संख्या			८८९५५

- १५ **ढिलो बीमाशुल्क भुक्तानीमा बिलम्ब शुल्क/ब्याजको दर तथा बीमालेखको धितोमा प्रदान गरिने कर्जामा ब्याजको दर :**  
 बीमा समितिको स्विकृती अनुसार ढिलो बीमाशुल्क भुक्तानीमा बिलम्ब शुल्क/ब्याजको दर तथा बीमालेखको धितोमा प्रदान गरिने कर्जामा ब्याजको दर निम्न बमोजिम रहेको छ ।  
 (क) ढिलो बीमाशुल्क भुक्तानीमा बिलम्ब शुल्क/ब्याजको दर - १० %  
 (ख) बीमालेखको धितोमा प्रदान गरिने कर्जामा व्याजको दर - १० %
- १६ लगानीमा भुक्तानी गरेको प्रिमियम रकम रहेको छैन ।
- १७ चुक्ता पूँजी मध्ये संस्थापक बाट सबै रकम प्राप्त भएको छ । अग्रिम भुक्तानी प्राप्त (Paid in advance), भुक्तानी प्राप्त हुन बाँकी (call in arrears) र जफत गरिएका तर पुनः निष्काशन गरिएका शेयरहरु छैन ।
- १८ यस कम्पनीको रु ५९,७०,५१५ को लिजहोल्ड सम्पत्तिमा स्वामित्व रहेको छ ।
- १९ यस आ.व.मा वासलात बाहिरको कारोबार भएको छैन ।
- २० कर्मचारी आवास कोष श्रम (पहिलो संशोधन) ऐन, अनुसार राख्नुपर्ने कर्मचारी आवास कोषको व्यवस्था गरेको छैन ।
- २१ महा-विपत्ती जगेडा: यस आ.व. मा बीमा समितिको निर्देशन बमोजिम राख्नुपर्ने १०% महा-विपत्ति जगेडा कोष व्यवस्था गरेको छ ।
- २२ कारोबार संचालनमा नआएकाले अधिल्ला बर्षहरुसंग सम्बन्धित आम्दानी तथा खर्च नभएको ।
- २३ वासलात, नाफा नोक्सान हिसाब, आय व्यय हिसाब लगायतका वित्तीय विवरणहरुलाई बुझ्न र विश्लेषण गर्न सघाउ पुग्ने अन्य जानकारीहरु:
- (क) स्थगन कर सम्पत्ति तथा दायित्व नेपाल लेखामान अनुसार गणना गरिएको छैन (आएकर ऐन अनुसार भविष्यमा स्थगन कर दायित्व लाई (set off ) गर्न नसकिने भएकाले गणना नभएको)

विवरण	लेखा आधार	कर आधार	खुद रकम
स्थिर सम्पत्ति	-	-	-
लगानीमा प्रिमियम	-	-	-
लगानी बापत व्यवस्था	-	-	-
उपदान व्यवस्था	-	-	-
विदा बापत व्यवस्था	-	-	-
अन्य व्यवस्था (Tax loss as per Income Tax Act 2058)	-	-	-
कूल			-
स्थगन कर सम्पत्ति २५५			-

- (ख) कर्मचारी बोनस व्यवस्था बोनस ऐन अनुसार हुने व्यवस्था गरिएको छ।
- (ग) वित्तीय विवरणको इक्यूटीमा भएको परिवर्तन सम्बन्धी विवरणमा स्थगन कर सम्पत्तिलाई अन्य जगेडामा देखाइएको छ ।
- (घ) यस आ.व.मा कम्पनीले संचित रकममध्ये बाट हाल कायम रहेको चुक्ता पूँजिको ८.९७ प्रतिशतले हुन आउने रकम रु.१९२,८५५०००।०० बोनस शेयर प्रस्ताव गरिएको छ ।

## व्यवस्थापन प्रतिवेदन

### परिशिष्ट-१

### (निर्देशन ५ संग सम्बन्धित)

#### क्र.सं.

#### विवरण

#### (क) कम्पनी सम्बन्धी सामान्य जानकारी :

- १ संस्थापना मिति : यस कम्पनी नेपाल सरकार, कम्पनी रजिष्ट्रारको कार्यालयमा मिति २०७४/०१/२४ मा विधिवत दर्ता भएको छ ।
- २ कम्पनी दर्ताको प्रमाणपत्र पाएको मिति : कम्पनीले बीमा समितिबाट २०७४/०३/२० मा बिमकको प्रमाणपत्र प्राप्त गरी सकेको तथा नेपाल भित्र जीवन बीमा कारोबार गर्न इजाजत हेतु परिचालन गरि सकेको छ ।
- ३ कम्पनीले गर्ने बीमा व्यवसायको किसिम र प्रकार : सावधिक जीवन बीमा, अग्रिम भुक्तानी सावधिक जीवन बीमा, आजीवन जीवन बीमाको आय व्यय हिसाबमा सारेको, वैदेशिक रोजगार म्यादी जीवन बीमा, म्यादी जीवन बीमा
- ४ कम्पनीले बीमा व्यवसाय प्रारम्भ गरेको मिति : २०७४/०६/०४
- ५ अन्य आवश्यक विवरण नरहेको ।

#### (ख) कम्पनीको संचालक समितिले प्रमाणित गरेका बुँदाहरु:

- १ बीमा व्यवसाय गर्न बीमा समितिबाट जारी भएको प्रमाण पत्रको वैधता कायम रहेको छ ।  
बीमा ऐन तथा नियमावली अनुसार प्रमाण पत्र नविकरण भइसकेको र बीमा ऐन २०४९ को दफा ११ क बमोजिमको अवस्था नरहेकोले प्रमाण पत्रको वैधता कायम रहेको ।
- २ कानून बमोजिम कम्पनीले तिर्नु, बुझाउनु पर्ने कर, दण्ड जरिवाना सम्बन्धित निकायमा बुझाउन बाँकी रहेको छैन ।
- ३ कम्पनीको शेयर स्वामित्वको संरचना, त्यसमा भएको हेरफेरको विवरण तथा कायम रहेको संरचना प्रचलित कानूनी व्यवस्था अनुरूप रहेको छ ।
- ४ बीमाङ्गीय मूल्याङ्कन भइ नसकेकोले सोल्भेन्सी मार्जिन वापत कुनै रकमको व्यवस्था गरिएको छैन । बीमाङ्गीय मूल्याङ्कन पश्चात समितिले तोकिएका बमोजिमको सोल्भेन्सी मार्जिन (Solvency Margin) कायम गरिने छ ।
- ५ (क) सम्पूर्ण सम्पत्तिहरुको वासलातको मितिको मूल्य वास्तविक रुपमा प्राप्त हुन सक्ने मूल्य/बजार मूल्य भन्दा बढी नरहेको ।  
(ख) बुँदा (क) बमोजिमको सम्पत्तिको मूल्य तुलना Historical Cost बाट ह्रास कट्टी (Straight line method) घटाई गरिएको छ ।  
कम्पनीले बैंक तथा वित्तीय कम्पनीहरुको मुद्दती खाता, शेयर लगानी तथा अन्य व्याज प्राप्त हुने खाताहरुमा गरेको लगानीहरु प्रचलित बीमा ऐन नियमावली तथा बीमा समितिले तोकिएका बमोजिम गरिएको छ ।
- ६ कम्पनीलाई आई पर्न सक्ने सम्पूर्ण जोखिमहरु निराकरणका लागि अण्डरराइटिङ नीति, पुनर्बीमा नीति, लगानी नीति, कर्मचारीहरुको दुर्घटना बीमा, स्थिर सम्पत्तिहरुको बीमा गर्ने नीतिहरु अवलम्बन गरिएका छन् ।
- ७ कम्पनीको नेपाल बाहिर कार्यालयहरु नरहेको ।
- ८ संचालक समितिको निर्णय अनुसार स्थिर सम्पत्तिको ह्रास कट्टी नेपाल लेखामान अन्तर्गत (straight line method) अनुसार गरिएको गर्ने नीति रहेको छ । बीमा समितिको वित्तीय विवरण सम्बन्धी निर्देशन २०६५ (तेश्रो परिमार्जन) को १९.१ ख को स्पष्टिकरण अनुसार वैदेशिक रोजगार म्यादी जीवन बीमा व्यवसायको समानुपातिक असमाप्त जोखिमको व्यवस्था गर्दा महिनाको हिसाबले नगरी दिन गन्तीको हिसाबले गरिएको बाहेक वित्तीय विवरण तयार गर्दा प्रचलित बीमा ऐन, २०४९, बीमा नियमावली, २०४९ र सो अन्तर्गत जारी गरिएका बीमा समितिको आदेश वा निर्देशन, कम्पनी ऐन २०६३ तथा अन्य कानूनहरु तथा लेखामान, लेखाको सिद्धान्त र नीतिहरु पालना गरिएको उद्घोषण गर्दछौ ।
- ९ (क) कम्पनीले उपयुक्त लेखा नीति अवलम्बन गरेको, सोको प्रयोगमा एकरूपता कायम गरेको र त्यस्तो नीतिको परीक्षण गरी उपयुक्तता एकिन गरेको छ ।  
(ख) कम्पनीको वित्तीय विवरणले वासलातको मितिमा बीमकको नाफा नोक्सान लगायतका वित्तीय अवस्थाको यथार्थ तथा वास्तविक चित्रण गर्दछ ।
- १० कम्पनीको संचालक समितिले कम्पनीको सम्पत्तिको सुरक्षाको लागि तथा जालसाजी वा अन्य अनियमितता पत्ता लगाउन र रोक्नका लागि उपयुक्त र पर्याप्त व्यवस्था गरेको छ ।
- ११ कम्पनीले (going concern basis) मा आफ्नो वित्तीय विवरण तयार गरीएको छ ।
- १२ व्यवसायको प्रकृति अनुरूपको आन्तरिक लेखा परीक्षण बाह्य लेखा परीक्षकबाट लेखापरीक्षण गरिने छ ।
- १३ प्रचलित बीमा ऐन, २०४९ तथा कम्पनी ऐन २०६३ र सो अन्तर्गतका नियमावली, आदेश वा निर्देशनको प्रतिकूल हुने गरी कुनै व्यक्ति, फर्म, कम्पनी तथा कम्पनीको संचालक वा संचालकको स्वार्थ रहेको संस्थासंग कारोबार गरिएको छैन ।
- १४ जुन वर्षको वार्षिक प्रतिवेदन तयार गरिएको हो सो वर्षमा बीमा समितिले बीमकलाई कुनै दण्ड जरिवाना तोकेको छैन ।
- १५ बीमकले बीमा समितिको निर्देशन अनुरूप कार्य गरेको देखियो तथा बीमकको वर्तमानमा आन्तरिक नियन्त्रण प्रणाली प्रभावी देखिएको छ ।
- १६ व्यवस्थापनले आवश्यक ठानेका अन्य कुराहरु नरहेको ।

अनुसूची ३०  
प्रमुख सूचकाङ्कहरू

क्र.सं.	विवरण	सूचकाङ्क	आ.व.	आ.व.	आ.व.	आ.व.	आ.व.
			२०७७/०७८	२०७६/०७७	२०७५/०७६	२०७४/७५	२०७३/७४
१	नेट वर्थ	रु.	२,४२४,६९७.७८८	२,२७४,९२६,०६३	१,७३२,७३७,३१५	१,४८४,१८१,१४८	१,४१७,४९०,२६६
२	शेयर संख्या	संख्या	२१,४००,०००	१४,०४०,०००	१४,०४०,०००	१४,०४०,०००	१४,०४०,०००
३	प्रति शेयर किताबी मूल्य	रु.	११२.८२	१५१.२२	११५.१३	१०५.३३	१००.८३
४	खुद नाफा	रु.	(४९४,२२८,२७५)	४४३,१८८,७४८	१३८,६४७,१४९	७६,४९९,८९९	१२,४९०,२६६
५	प्रति शेयर आय (EPS)	रु.	(२३.०३)	३६.०९	९.२१	५.०९	०.८३
६	प्रति शेयर लाभोश (DPS)	रु.	-	-	-	-	-
७	प्रति शेयर बजार मूल्य (MPPS)	रु.	-	-	-	-	-
८	मूल्य आम्दानी अनुपात (PE Ratio)	अनुपात	-	-	-	-	-
९	प्रथम वर्षको बीमाशुल्क	रु.	३,०६७,०६३,४२९	२,३७८,८४४,२९८	२,१६९,०९१,०७२	७२४,४३४,९०३	-
१०	कुल बीमाशुल्क	रु.	६,८४४,७९४,०८४	४,६७८,४८९,७२२	३,०४२,४४१,९८८	८६४,०४६,२४२	-
११	खुद बीमाशुल्क / कुल बीमाशुल्क	प्रतिशत	९६.५०	९६.८३	९६	८८.४५	-
१२	खुद नाफा / कुल बीमाशुल्क	प्रतिशत	-७.२२	११.६१	५	८.८४	-
१३	कुल बीमाशुल्क / कुल सम्पति	प्रतिशत	६३.०६	६२.१४	६५	३७.३४	-
१४	लगानी र कर्जाबाट आय / कुल लगानी र कर्जा	प्रतिशत	९.६८	८.१९	८	१०.१३	१.२७
१५	कुल लगानी र कर्जा / जीवन बीमाकोष	प्रतिशत	११९.४१	१४५.४२	१७८	५०३.७३	-
१६	पुनर्बीमा कमिशन आय / कुल पुनर्बीमाशुल्क	प्रतिशत	६.८४	३.६५	-	-	-
१७	व्यवस्थापन खर्च / कुल बीमाशुल्क	प्रतिशत	१५.०२	१८.४४	२३	२७.७१	-
१८	बीमा अभिकर्ता सम्बन्धि खर्च / कुल बीमाशुल्क	प्रतिशत	१७.६१	१९.४०	१७	१२.८४	-
१९	बीमा अभिकर्ता संख्या	संख्या	५३८१५	३८०४०	२०,४५१	४०३५	-
२०	कर्मचारी संख्या	संख्या	४१०	३९४	३८३	२१०	५
२१	कार्यालयको संख्या	संख्या	२०४	१९९	१७८	७०	१
२२	कर्मचारी खर्च / व्यवस्थापन खर्च	प्रतिशत	३१.९१	३५.१३	३९	३८.३३	४.९४
२३	कर्मचारी खर्च / कर्मचारी संख्या	रु.	८०१,४६२	७६९,३०७	७२१,४८०	४३७,५८८	२३,७००
२४	भुक्तानी हुन बाँकी दावी रकम / भुक्तानी भएको दावी रकम	प्रतिशत	०.१४%	०.३८%	-	-	-
२५	कुल कायम रहेको बीमालेखको संख्या*	संख्यामा	१६२,८८९	१७२,२६१	१३४,७५०	६९,५९०	-
२६	यस वर्ष नवीकरण भएको बीमालेखको संख्या / गत वर्ष कायम रहेको बीमालेखको	प्रतिशत	६७.३७%	६६.५७%	७८.५०%	-	-
२७	दावी परेको बीमालेखको संख्या / कुल कायम रहेको बीमालेखको संख्या	प्रतिशत	०.३१	०.०७	०	०.०१	-
२८	सोल्वेन्सी मार्जिन	प्रतिशत	1.46(Including COB)	१.५०	1.61( without cost of Bonus & 1.34(with cost of Bonus)	१.०३५	-
२९	घोषित बोनस दर	रु. प्रतिहजार	१९-७३	२०-७२	२०-७२	४०-७०	-
३०	अन्तरिम बोनस दर	रु. प्रतिहजार	१९-७३	२०-७२	२०-७२	४०-७०	-

\*देशीयक रोजगार बीमा व्यावसाय २०७५ माघ महिना देखि पुलको रुपमा संचालन भएकाले २०७५ माघ देखि जारी भएको बीमालेखको संख्या गणना गरिएको छैन ।



बीमक : युनियन लाइफ इन्स्योरेन्स कम्पनी लि.

क्र.सं.	अनुपात	सुचाकाङ्क	२०७७/०७८	२०७६/०७७	२०७५/०७६	२०७४/०७५		
<b>क. व्यवसायको परिदृश्य</b>								
१	कुल विमाशुल्कमा वृद्धि	प्रतिशत						
क.	यस आ.व.को अधिल्लो आ.व. संग तुलना		46.51	53.27	252.87			%
२	प्रथम विमाशुल्कमा वृद्धि	प्रतिशत						
क.	यस आ.व.को अधिल्लो आ.व. संग तुलना		13.24	2.54	223.93			%
	सावधिक बीमा	प्रतिशत	63.67	102.58	102.35			%
	अग्रिम भुक्तानी बीमा	प्रतिशत	23.25	0.33	472.67			%
	आजीवन	प्रतिशत	81.41	14.35	76.37			%
	वैदेशिक	प्रतिशत	-75.23	-41.40	11.95			%
	एकल	प्रतिशत	-63.58	-22.23	344.69			%
	अन्य म्यादी बीमा	प्रतिशत	167.04	925.77	393.79			%
	लघु बीमा	प्रतिशत			-			%
	अन्य	प्रतिशत			-			%
३	लगानीमा वृद्धि	प्रतिशत	48.53	50.42	81.42	0.09		%
४	जीवन विमा कोषमा वृद्धि	प्रतिशत	75.02	96.22	450.81	1.00		%
<b>ख. पुँजी पर्याप्तता र सोल्भेन्सी</b>								
५	पुँजी र खुद जम्मा सम्पत्तिको अनुपात	प्रतिशत	22.45	23.10	30.77	0.68		%
६	पुँजी र टेबिनकल रिजर्वको अनुपात	प्रतिशत	28.68	30.08	46.07	2.36		%
७	सोल्भेन्सी अनुपात	अनुपात	1.46(Including COB)	१.५	1.61( without cost of Bonus & 1.34(with cost of Bonus)	१.०३५		अनुपात
<b>ग. सम्पत्ति गुणस्तर र कर्जा नियन्त्रण</b>								
८	सूचिकृत नभएको शेयरमा लगानी र आसामी/ खुद जम्मा सम्पत्ति	प्रतिशत	0.58	0.19	0.29	0.00		%
९	शेयरमा भएको लगानी/ खुद जम्मा सम्पत्ति	प्रतिशत	3.35	1.45	1.35	0.02		%
१०	अधिकतमलाई दिइएको कर्जा/ अधिकतमको संख्या	रकम (रु)	466.67	322.22	323.44	103.71		हजारमा
<b>घ. पूलबीमा र बीमाक्षय</b>								
११	खुद जोखिम धारण अनुपात	प्रतिशत	96.50	96.83	96.32	88.44		%
	सावधिक बीमा	प्रतिशत	95.76	97.08	98.98	0.99		%
	अग्रिम भुक्तानी बीमा		96.97	97.32	97.76	0.98		%
	आजीवन		97.26	97.56	98.80	0.99		%
	वैदेशिक		85.99	86.00	80.66	0.66		%
	एकल		96.50	97.50	98.00	0.99		%
	अन्य म्यादी बीमा		65.62	62.88	59.82	0.88		%
	लघु बीमा				-			%
	अन्य बीमा द्वागतगचभन्दावचभ मध्ये				-			%
१२	खुद टेबिनकल रिजर्व गत तीन वर्षको खुद बीमाशुल्कको औषत		144.18	310.81	761.01	0.36		%
१३	असमाप्त जोखिम बापतको व्यवस्थारविगत तीन वर्षको म्यादी बीमालेखको बीमाशुल्कको औषत		140.96	153.65	620.12	0.59		%
<b>ङ. खर्च विश्लेषण</b>								
१४	खर्च अनुपात	प्रतिशत	32.87	37.99	44.18	0.55		%
१५	कमिशनको अनुपात	प्रतिशत	17.94	19.84	19.26	0.15		%
१६	कुल व्यवस्थापन खर्च/कुल विमाशुल्क	प्रतिशत	15.02	18.44	23.32	0.28		%
१७	अधिकतम खर्च (अन्य) /कुल व्यवस्थापन खर्च	प्रतिशत	55.42	51.96	44.57	0.33		%
१८	विमालेख जारी खर्च अनुपात	प्रतिशत	17.91	17.07	13.51	0.15		%
<b>च. लगानी र प्रतिफल</b>								
१९	लगानीमा प्रतिफल	प्रतिशत						
	लगानी तर्फ		11.58	9.97	10.33	0.10		%
	बीमालेखको धितोमा कर्जा		10	11	6	0		%
२०	पुँजीमा प्रतिफल	प्रतिशत	8.29	10.75	-8.07	0.02		%

अनुसूची-३  
बीमाहरूको विवरण

क्र.सं.	बीमाको विवरण	कायम रहेको बीमालेखको संख्या		कायम रहेको बीमालेखको अन्तर्गत जम्मा बीमाहरू		सम याट रिस्क (Sum at Risk)		पुनर्बीमाकावै हस्तान्तरण गरिएको सम याट रिस्क (Sum at Risk)		बीमामार्फत धारण गरिएको सम याट रिस्क (Sum at Risk)	
		यस वर्ष	गत वर्ष	यस वर्ष	गत वर्ष	यस वर्ष	गत वर्ष	यस वर्ष	गत वर्ष	यस वर्ष	गत वर्ष
१	सावधिक जीवन बीमा	५४,८४४	३४,५५४	३२,०८५,७६४,२३६	१८,५४३,३४६,६९९	२४,४४८,७७३,३६८	९,८१३,०५४,१८२	१७,६२३,११६,०४४	७,१११,१६४,०१८	६,८३४,६४७,३९४	२,७००,८८०,१६४
२	अग्रिम भुक्तानी तथा आजीवन जीवन बीमा	४०,६०२	२७,७५२	६७,०६७,८०२,९४०	४३,३६४,४०४,४४६	४३,५८४,२१७,०३९	१९,८०४,२४६,६३७	३८,७०४,६९९,५३९	१७,४०४,६२६,६३७	४,८३३,४७७,४००	२,२९९,६००,०००
३	आजीवन जीवन बीमा	७३३३	४,०१४	४,०८४,४४६,७४२	२,८४३,२९८,७४९	३,३६९,८००,१४८	१,१७९,१९७,६६७	२,६२४,८२४,६६८	८७९,२४१,६६७	७४३,९९४,४२०	२९२,९४६,०००
४	वैदेशिक रोजगार म्यादी जीवन बीमा*	४४,४२७	९,८३३८	४४,४२७,०००,०००	९,८३३८,०००,०००	६२,१९७,८००,०००	१३७,६६३,२००,०००	३१,०९८,९००,०००	६८,८३६,६००,०००	३१,०९८,९००,०००	६८,८३६,६००,०००
५	म्यादी जीवन बीमा	१५,६२२	६,४९८	३,३४२,१६१,९४०	१,३१९,०४३,४४३	३,३४६,०४१,९४०	१,३१९,१६३,४४३	२,०४८,८६४,९४०	१२७,९४४,४७०	१,२७७,१८६,०००	१,१९६,२३८,८७३
जम्मा		१६२,८८९	१७२,२६१	१४२,०१९,४७३,८७८	१६४,४०८,६८२,४४९	१६६,९६६,७६२,४०७	१६९,७८०,८७९,९२९	९२,९४७,४७७,१७३	९४,४४४,६१७,८९२	४४,८०९,२४६,३३४	७४,३४६,२४६,०३७

\*वैदेशिक रोजगार बीमा व्यापार २०७४ माघ महिना देखि पुनर्बीमा म्यादात माफकाले २०७४ माघ देखि अर्को बीमालेखको संख्या अपना गरिएको छैन।

## कम्पनीको गतिविधिहरु



BMC in Pokhara



MDRT Reward Program in Sauraha



Grand Motivation Program



MDRT Achievers in Australia





Motivation Program by Chief Executive Officer



Agency Reward Program



Motivation Program by Deputy Chief Executive Officer



Motivation Program by Deputy General Manager



MDRT Award





BMC Program Inauguration by  
Chief Executive Officer



Motorcycle Winner Agency Manager



Claim Paid



Corporate Office Ladies Employees

# यूनियन लाइफ इन्स्योरेन्स कम्पनी लिमिटेड

रजिष्टर्ड कार्यालय: सिद्धार्थनगरपालिका वडा नं.-८, भैरहवा  
कर्पोरेट कार्यालय: का.म.न.पा.१०, नयाँ बानेश्वर काठमाण्डौ ।

## तीन महले विवरण

मिति २०७९/१०/२६ गते हुने कम्पनीको पाँचौँ बार्षिक साधारण सभामा पेश गरिने प्रबन्धपत्रको दफा ६ को (क), (ख) र (ग) मा संसोधन हुने प्रस्ताव

## प्रबन्धपत्र तर्फ

दफा	हालको व्यवस्था	थप हुने प्रस्ताव	थप गर्नु पर्ने औचित्य
६	<p>क) कम्पनीको अधिकृत पूंजी रु. २,१५,००,००,०००/- (दुई अरब पन्ध्र करोड) हुनेछ । सो पूंजीलाई प्रतिशेयर रु. १००/- का दरले २,१५,००,०००/- (दुई करोड पन्ध्र लाख) थान साधारण शेयरमा विभाजन गरिएको छ ।</p> <p>(ख) कम्पनीले तत्काल जारी गर्ने शेयर पूंजी रु. २,१५,००,००,०००/- (दुई अरब पन्ध्र करोड) हुनेछ । सो पूंजीलाई प्रतिशेयर रु. १००/- का दरले २,१५,००,०००/- (दुई करोड पन्ध्र लाख) थान साधारण शेयरमा विभाजन गरिएको छ ।</p> <p>(ग) कम्पनीको संस्थापकहरुले तत्काल चुक्ता गर्न कबुल गरेको पूंजी रु. १,५०,५०,००,०००/- (एक अरब पचास करोड पचास लाख) हुनेछ । र सर्वसाधारण समूहबाट रु. ६४,५०,००,०००/- (चौसठ्ठी करोड पचास लाख) हुनेछ ।</p>	<p>(क) कम्पनीको अधिकृत पूंजी रु. २,३४,२८,५५,०००/- (दुई अरब चौतिस करोड अठ्ठाईस लाख पचपन्न हजार) हुनेछ । सो पूंजीलाई प्रतिशेयर रु. १००/- का दरले २,३४,२८,५५०/- (दुई करोड चौतिस लाख अठ्ठाईस हजार पाँच सय पचास) थान साधारण शेयरमा विभाजन गरिएको छ ।</p> <p>(ख) कम्पनीले तत्काल जारी गर्ने शेयर पूंजी रु. २,३४,२८,५५,०००/- (दुई अरब चौतिस करोड अठ्ठाईस लाख पचपन्न हजार) हुनेछ । सो पूंजीलाई प्रतिशेयर रु. १००/- का दरले २,३४,२८,५५०/- (दुई करोड चौतिस लाख अठ्ठाईस हजार पाँच सय पचास) थान साधारण शेयरमा विभाजन गरिएको छ ।</p> <p>(ग) कम्पनीको संस्थापकहरु तर्फको चुक्ता पूंजी रु. १,६३,९९,९८,५००/- (एक अरब त्रिसठ्ठी करोड उनान्सय लाख अन्ठानब्बे हजार पाँच सय) हुनेछ । र सर्वसाधारण समूहबाट रु. ७०,२८,५६,५००/- (सत्तरी करोड अठ्ठाईस लाख छपन्न हजार पाँच सय) हुनेछ ।</p>	<p>आ.व.२०७७/७८ को अवधिमामा शेयरधनीहरुलाई ८.९७ प्रतिशत बोनस वितरण गरे पश्चात कम्पनीको पूंजी संरचनामा परिवर्तन हुने भएकोले ।</p>





# नेपाल बीमा प्राधिकरण

## NEPAL INSURANCE AUTHORITY



मिति: २०७९।०९।२६

गैरस्थलगत सुपरीवेक्षण: ३८६(२०७९/०८०) च.नं. ३३५१

श्री युनियन लाइफ इन्स्योरेन्स कम्पनी लिमिटेड,  
नयाँ बानेश्वर, काठमाडौं।

### विषय: आ.व. २०७७।७८ को वित्तीय विवरणको स-शर्त स्वीकृति बारे।

तहाँको मिति २०७९/०९/१४ (च.नं. १५२०।२०७९।०८०) को पत्र साथ प्राधिकरणमा पेश भएको आ.व. २०७७।७८ को वित्तीय विवरण सम्बन्धमा लेखिदैछ।

उपरोक्त सम्बन्धमा तहाँबाट पेश भएको वित्तीय विवरण तथा अन्य कागजातहरू अध्ययन गर्दा साविक बीमा ऐन, २०४९ को दफा १९, २०, २१ र २२ का प्रावधानहरू पालना गरेको देखिएकोले तहाँको आ.व. २०७७।७८ को वार्षिक वित्तीय विवरणलाई बीमा ऐन, २०७९ को दफा ८७ (८) तथा प्राधिकरणबाट जारी भएको जीवन बीमा व्यवसाय गर्ने बीमकको वित्तीय विवरण सम्बन्धी निर्देशनको निर्देशन नं. ७.५, ७.६ र ७.७ बमोजिम वार्षिक प्रतिवेदनमा समावेश गर्न, साधारण सभामा पेश गर्न र प्रकाशन तथा प्रसारण गर्न देहायका निर्देशन, शर्त र आदेश सहित स्वीकृति प्रदान गरिएको व्यहोरा निर्णयानुसार जानकारी गराउदछौं।

१. बीमकले बैदेशिक रोजगार म्यादी बीमाको लागि असमाप्त जोखिम बापत व्यवस्था रु. ३५,३८,२५५।- (अक्षरूपी पैतीस लाख अड्तीस हजार दुई सय पचपन्न रूपैयाँ मात्र) ले कम गरेको देखिन आएकोले सो को व्यवस्था गर्ने।
२. बीमकले वित्तीय विवरणमा घोषणा गरेको नगद लाभांश रु. ९७,८८,१५८।- (अक्षरूपी सन्तानव्वे लाख अठासी हजार एक सय अन्ठाउन रूपैयाँ मात्र) वितरण नगरी सोको सट्टामा बुँदा नं. १ बमोजिम व्यवस्था गरे पश्चात हुन आउने वितरणयोग्य मुनाफाबाट बोनस शेयर प्रस्ताव गरी साधारण सभामा स्वीकृतिका लागि पेश गर्ने।
३. बीमकले सल्भेन्सी मार्जिन अनुपात न्युनतम १.५ कायम गर्न कार्ययोजना तर्जुमा गरी कार्यान्वयन गर्ने।
४. बीमकले प्राधिकरणबाट तोकिएको न्युनतम चुक्ता पूँजी २०७९ साल चैत्र मसान्त सम्ममा कायम गर्ने।
५. बीमकले NFRS बमोजिम तयार गरेको वित्तीय विवरणको OCI हिसाबमा देखिएको मुनाफा तथा नोक्सानलाई Retained Earning हिसाबमा सारेकोमा सो लाई Retained Earning हिसाबबाट Fair Value Reserve हिसाबमा सार्ने।
६. बीमकले जोखिम व्यवस्थापन समितिलाई प्रभावकारी बनाउन प्राधिकरणबाट जारी भएको जोखिम व्यवस्थापन सम्बन्धी मार्गदर्शन बमोजिम जोखिम व्यवस्थापन सम्बन्धी कार्य गर्ने।
७. बीमकले लेखा परीक्षण समितिलाई प्रभावकारी बनाई आन्तरिक नियन्त्रण प्रणाली सुदृढ बनाउने।
८. बीमकले जोखिममाड्कन र दाबी भुक्तानी प्रक्रिया प्रभावकारी बनाउने।
९. बीमकको लेखापरीक्षकले औल्याएका सम्पूर्ण कैफियतहरू सुधार गर्न तथा त्यस्ता कैफियतहरू पुनः दोहोरिन नदिन आवश्यक व्यवस्था गर्ने।
१०. बीमकले प्राधिकरणबाट वित्तीय विवरण स्वीकृत भएको मितिले ६०(साठी) दिन भित्र साधारण सभा गर्ने।

(विरोध वाग्ले)

उप निर्देशक

### बोधार्थ :-


श्रीमान अध्यक्षज्यूको सचिवालय, नेपाल बीमा प्राधिकरण।

श्रीमान कार्यकारी निर्देशकज्यूको सचिवालय, नेपाल बीमा प्राधिकरण।

दिनांक: २२४२/२०७९/०९/२६

पो.ब.नं. २९७२, ललितपुर-१०, कुपण्डोल, नेपाल, फोन: ०१-५४२९०७९, ५४३८७४३, फ्याक्स: ०१-५४२०९९९, टोल फ्री नं.: ९६६०-०१-५६७८९  
P.O. Box No.: 2172, Lalitpur-10, Kuopondole, Nepal, Phone: 01-5421079, 5438743, Fax: 01-5420119, Toll Free No.: 1660-01-56789  
Website: www.nib.gov.np, E-mail: info@nib.gov.np





# यूनियन लाइफ इन्स्योरेन्स कम्पनी लिमिटेड

## UNION LIFE INSURANCE COMPANY LIMITED

Corporate office: New Baneshwor-10, Kathmandu, Nepal

प.स./यूलाइक/ च.नं. १६५० / २०७९/८०  
मिति : २०७९/१०/०४



श्री नेपाल बीमा प्राधिकरण,  
कुपण्डोल, ललितपुर ।

विषय : आ.व.२०७७/७८ को वित्तीय विवरण स्वीकृत गर्दा उल्लेख गरिएका शर्तहरूका सम्बन्धमा ।

महोदय,

उपरोक्त सम्बन्धमा नेपाल बीमा प्राधिकरणको गैरस्थलगत सुपरिवेक्षण ३८६ (२०७९/१०/८०) च.नं. ३३५१ मिति २०७९/१०/२६ गतेको पत्र प्राप्त भई ब्यहोरा अवगत भयो ।

प्रस्तुत पत्र बमोजिम यस कम्पनीको आ.व. २०७७/७८ को वित्तीय विवरण स-शर्त स्वीकृत गर्दा उल्लेख गरिएका शर्तहरूको सम्बन्धमा कम्पनीबाट निम्नानुसार कार्य गरिने ब्यहोरा जानकारीका लागि अनुरोध गर्दछौं ।

१. कम्पनीले बैदेशिक रोजगारी म्यादी बीमामा असमाप्त जोखिम वापत व्यवस्था रु. ३५,३८,२५५/- (अक्षरेपी पैतिस लाख अडतिस हजार दुई सय पचपन्न रुपैया मात्र) आय ब्यय हिसावमा मिलाउन गरिएको ब्यहोरा जानकारी गराउँदछौं ।
२. कम्पनीले तहाँको निर्देशन अनुसार नगद लाभांश रु. ९७,८८,१५८/- (अक्षरेपी सन्तानब्बे लाख अठासी हजार एक सय अन्ठाउन्न रुपैया मात्र) वितरण नगरी सो को सट्टामा वितरणयोग्य मुनाफाबाट बोनश शेयर वितरण गर्ने प्रस्ताव गरिसकेको ब्यहोरा जानकारी जनाउँदछौं ।
३. कम्पनीले सोलभेन्सी मार्जिन अनुपात आगामी वर्ष देखि न्यूनतम १.५ कायम गर्न प्रतिवद्ध रहेको ब्यहोरा अनुरोध गर्दछौं ।
४. कम्पनीले नेपाल बीमा प्राधिकरणबाट तोकिए बमोजिमको न्यूनतम चुक्ता पूंजी २०७९ चैत्र मसान्त भित्र कायम गर्ने ब्यहोरा अनुरोध गर्दछौं ।
५. कम्पनीले NFRS बमोजिम OCI हिसावमा देखाएको मुनाफा तथा नोक्सानीलाई Retained Earning हिसावबाट Fair Value Reserve हिसावमा सारिएको ब्यहोरा अनुरोध गर्दछौं ।
६. कम्पनीले नेपाल बीमा प्राधिकरणबाट जारी भएको जोखिम व्यवस्थापन सम्बन्धी मार्गनिर्देशनलाई परिपालना गरी जोखिम व्यवस्थापन समितिलाई प्रभावकारी बनाई जोखिम व्यवस्थापन सम्बन्धी कार्य गर्ने ब्यहोरा अनुरोध गर्दछौं ।
७. कम्पनीले लेखापरीक्षण समितिलाई प्रभावकारी बनाई आन्तरिक नियन्त्रण प्रणालीलाई सुदृढ तुल्याउने ब्यहोरा अनुरोध गर्दछौं ।
८. कम्पनीबाट जोखिमाड्कन तथा दाबी भुक्तानी प्रक्रियालाई बनाई कार्य गर्ने प्रतिवद्धता व्यक्त गर्दछौं ।
९. कम्पनीको लेखापरीक्षकले औल्याएका सम्पूर्ण कैफियतहरु सुधार गर्ने र त्यस्ता कैफियतहरु पुनः दोहोरिन नदिनको लागि आवश्यक व्यवस्था गर्ने प्रतिवद्धता व्यक्त गर्दछौं ।
१०. कम्पनीले नेपाल बीमा प्राधिकरणबाट वित्तीय विवरण स्वीकृत भएको मितिले ६० दिन भित्र वार्षिक साधारणसभा गर्ने प्रयोजनको लागि मिति २०७९/१०/२६ गते पाँचौं वार्षिक साधारण सभाको मिति निर्धारण गरेको ब्यहोरा जानकारी गराउँदछौं ।

मनोज कुमार लाल कर्ण  
प्रमुख कार्यकारी अधिकृत





## हाम्रा शाखा तथा उपशाखाहरू (Our Branches)

Corporate Office  
New Baneshwar, Kathmandu

### Province 1

S.N.	Office Location	Type
1	Itahari	Regional Office
2	Itahari	Branch Office
3	Birtamod	Branch Office
4	Damak	Branch Office
5	Biratnagar	Branch Office
6	Dharan	Branch Office
7	Inaruwa	Branch Office
8	Illam	Branch Office
9	Dhankuta	Branch Office
10	Dhulabari	Sub Branch Office
11	Taplegunj(Phungling)	Sub Branch Office
12	Phidim	Sub Branch Office
13	Phikkal	Sub Branch Office
14	Surunga	Sub Branch Office
15	Biratchowk (Morang)	Sub Branch Office
16	Jhumka	Sub Branch Office
17	Khandbari	Sub Branch Office
18	Gauradaha	Sub Branch Office
19	Terathum(Basantapur)	Sub Branch Office
20	Bhadrapur	Sub Branch Office
21	Myanglung	Sub Branch Office
22	Pathari	Sub Branch Office
23	Rangeli	Sub Branch Office
24	Letang	Sub Branch Office
25	Duhabi	Sub Branch Office
26	Urlabari	Sub Branch Office
27	Bhojpur	Sub Branch Office
28	Buddhashanti	Sub Branch Office
29	Kakarvitta	Sub Branch Office
30	Okhaldhunga	Sub Branch Office
31	Kotang	Sub Branch Office
32	Salleri	Sub Branch Office

### Madesh Province

S.N.	Office Location	Type
1	Janakpurdham	Regional Office
2	Birgunj	Branch Office
3	Lahan	Branch Office
4	Janakpur	Branch Office
5	Hariwon	Branch Office
6	Hetauda	Branch Office
7	Narayangarh	Branch Office
8	Gaighat	Branch Office
9	Jaleshwor	Branch Office
10	Malangawa	Branch Office
11	Rajbiraj	Sub Branch Office
12	Siraha (Chatari)	Sub Branch Office
13	Mirchaiya	Sub Branch Office
14	Bardibas	Sub Branch Office
15	Chandrapur	Sub Branch Office
16	Jitpur(Bara)	Sub Branch Office
17	Kalaiya	Sub Branch Office
18	Katari	Sub Branch Office
19	Gaur	Sub Branch Office
20	(Parsa)Pokhariya	Sub Branch Office
21	Tandi	Sub Branch Office
22	Chanauli	Sub Branch Office
23	Bharatpur	Sub Branch Office
24	Manahari	Sub Branch Office
25	Ramgopalpur	Sub Branch Office
26	Barahathwa	Sub Branch Office
27	Gaindakot	Sub Branch Office
28	Madi chitwan	Sub Branch Office
29	Nijgadh	Sub Branch Office
30	Golbazar	Sub Branch Office
31	Chhireswornath	Sub Branch Office
32	Birendrabazar	Sub Branch Office
33	Dhanushdham	Sub Branch Office

## हाम्रा शाखा तथा उपशाखाहरू (Our Branches)

Corporate Office  
New Baneshwar, Kathmandu

S.N.	Office Location	Type
34	Mahuli	Sub Branch Office
35	Bayalbas	Sub Branch Office
36	Kholesimal	Sub Branch Office
37	Bhandara	Sub Branch Office
38	Lanku	Sub Branch Office
39	Dudhali	Sub Branch Office

### Bagmati Province

S.N.	Office Location	Type
1	Kathmandu	Regional Office
2	New Baneshwor	Branch Office
3	Lalitpur(Patan)	Branch Office
4	Kirtipur	Branch Office
5	Bhaktapur	Branch Office
6	Banepa	Branch Office
7	Kathmandu(Chabahil)	Branch Office
8	Suryabinayak	Branch Office
9	Maharajgunj	Branch Office
10	Kalanki( Chandragiri )	Branch Office
11	Lalitpur(Gwarko)	Branch Office
12	Bhaisepti	Branch Office
13	Pepsicola	Branch Office
14	Gongabu	Branch Office
15	Naxal	Branch Office
16	Koteshwor	Branch Office
17	Dhading	Branch Office
18	Nuwakot (Bidur)	Branch Office
19	Swayambhu	Branch Office
20	Kapan	Branch Office
21	Newroad	Branch Office
22	Tahachal	Branch Office
23	Kalimati	Branch Office
24	Charikot (Dolakha)	Branch Office
25	Thamel	Branch Office

26	Thapathali	Branch Office
27	Lajimpat (Baluwatar)	Branch Office
28	Thankot	Branch Office
29	Dhumbarahi	Branch Office
30	Gokarna (Jorpati)	Branch Office
31	Chapagaun	Branch Office
32	Kamalbinayak	Branch Office
33	Budhanilkantha	Branch Office
34	Manamaiju	Branch Office
35	Sankhu	Branch Office
36	Anamanagar	Branch Office
37	Lubhu	Branch Office
38	Lagankhel	Branch Office
39	Sankhamul	Branch Office
40	Bhakundebesi	Sub Branch Office
41	Sindhuli(kamalamai)	Sub Branch Office
42	Ramachhapa(Manthali)	Sub Branch Office
43	Chautara	Sub Branch Office
44	Melamchi	Sub Branch Office
45	Khadichaur	Sub Branch Office
46	Panchkal	Sub Branch Office
47	Panauti	Sub Branch Office
48	Rasuwa	Sub Branch Office

### Gandaki Province

S.N.	Office Location	Type
1	Pokhara	Regional Office
2	Pokhara	Branch Office
3	Damauli	Branch Office
4	Baglung	Branch Office
5	Waling	Branch Office
6	Besisahar	Branch Office
7	Gorkha	Sub Branch Office
8	Bhorletar	Sub Branch Office
9	Parbat(Kusma)	Sub Branch Office

## हाम्रा शाखा तथा उपशाखाहरू (Our Branches)

Corporate Office  
New Baneshwar, Kathmandu

10	Lekhnath(Kaski)	Sub Branch Office
11	Myagdi(Beni)	Sub Branch Office
12	Hemja (Pokhara)	Sub Branch Office
13	Mustang	Sub Branch Office
14	Galkot (Baglung)	Sub Branch Office
15	Birauta (Pokhara)	Sub Branch Office
16	Dulegauda	Sub Branch Office
17	Syangja(Putalibazar)	Sub Branch Office
18	Pokhara (lakeside)	Sub Branch Office
19	Lamachaur (Pokhara)	Sub Branch Office
20	Aabukhaireni	Sub Branch Office
21	Burtibang	Sub Branch Office
22	Sundarbazar	Sub Branch Office
23	Vimad	Sub Branch Office

### Lumbini Province

S.N.	Office Location	Type
1	Butwal	Regional Office
2	Butwal	Branch Office
3	Bhairahawa	Branch Office
4	Palpa(Tansen)	Branch Office
5	Kawasoti	Branch Office
6	Bardaghat(Nawalparasi)	Branch Office
7	Parasi	Branch Office
8	Rampur(Palpa)	Sub Branch Office
9	Gulmi(Tamghas)	Sub Branch Office
10	4 Number (Kapilbastu)	Sub Branch Office
11	Taulihawa(Kapilbastu)	Sub Branch Office
12	Murgiya	Sub Branch Office
13	Manigram	Sub Branch Office
14	Chandrauta	Sub Branch Office
15	Khaireni	Sub Branch Office
16	Pharsatika(Butwal)	Sub Branch Office
17	Arghakhanchi	Sub Branch Office
18	Lumbini	Sub Branch Office

### Karnali Province

S.N.	Office Location	Type
1	Nepalgunj	Branch Office
2	Surkhet	Branch Office
3	Gulariya	Branch Office
4	Kohalpur	Branch Office
5	Dang (Ghorahi)	Branch Office
6	Pyuthan	Sub Branch Office
7	Sallibazar	Sub Branch Office
8	Jajarkot	Sub Branch Office
9	Dailekh	Sub Branch Office
10	Chhinchu	Sub Branch Office
11	Tulsipur	Sub Branch Office
12	Lamahi	Sub Branch Office
13	Shreenagar (Salyan)	Sub Branch Office
14	Rolpa	Sub Branch Office
15	Jumla	Sub Branch Office
16	Kalikot	Sub Branch Office
17	khajura	Sub Branch Office
18	Dullu(Dailekh)	Sub Branch Office
19	Baansgadhi	Sub Branch Office
20	Rakam	Sub Branch Office
21	Dolpa	Sub Branch Office
22	Bhurigaun	Sub Branch Office
23	Mugu	Sub Branch Office
24	Humla	Sub Branch Office
25	Musikot	Sub Branch Office



# हाम्रा शाखा तथा उपशाखाहरू (Our Branches)

Corporate Office  
New Baneshwar, Kathmandu

## Sudurpashchim Province

S.N.	Office Location	Type
1	Dhangadhi	Regional Office
2	Dhangadhi	Branch Office
3	Kanchanpur (Mahen- dranagar)	Branch Office
4	Tikapur	Branch Office
5	Sukhad	Branch Office
6	Dadeldhura	Branch Office
7	Attariya (Kailali)	Branch Office
8	Kanchanpur(Jhalari)	Sub Branch Office
9	Baitadi	Sub Branch Office
10	Lamki	Sub Branch Office
11	Acham(Mangalsen)	Sub Branch Office
12	Belaury	Sub Branch Office
13	Sanfebagar (Achham)	Sub Branch Office
14	Darchula	Sub Branch Office
15	Bajura (Martadi)	Sub Branch Office
16	Hasuliya(Kailari)	Sub Branch Office
17	Masuriya	Sub Branch Office
18	Bajhang(Chainpur)	Sub Branch Office
19	Dipayal	Sub Branch Office



# Notes

Lined area for notes.



# Notes

