

પ્રાઇમ લાઇફ ઇન્સ્યોરેન્સ કમ્પની લિમિટેડ



૧૨ ઔ વાર્ષિક પ્રતિવેદન

આ.વ. ૨૦૭૪/૭૫

પ્રાઇમ લાઇફ

સુરક્ષિત ભવિષ્ય

संचालक समिति



श्री पिथुष राज अर्याल
अध्यक्ष



श्री दिपेश अमात्य
संचालक



श्रीमती सन्तोष अग्रवाल
संचालक



श्री विकास धारेवा
संचालक



श्री राजीव प्रसाद प्याकुरेल
संचालक



श्री सुरज श्रेष्ठ
संचालक



श्री मनोज कुमार भट्टराई
प्रमुख कार्यकारी अधिकृत

श्री राजन प्रसाद अधिकारी
कम्पनी सचिव

विषय सूची

सि.नं.	विषय	पेज नं.
१	वार्षिक साधारण सभा सम्बन्धि सूचना	२
२	बाह्रौं वार्षिक साधारण सभामा प्रस्तुत सञ्चालक समितिको प्रतिवेदन	४
३	Report on the Audit of the Financial Statement	१२
४	Statement of Financial Position	१५
५	Statement of Profit or Loss	१६
६	Statement of Other Comprehensive Income (OCI)	१७
७	Statement of Cash Flows	१८
८	Statement of Change in Equity	१९
९	Notes to the Financial Statements	२०
१०	स्वतन्त्र लेखापरीक्षकको प्रतिवेदन	७३
११	वासलात	७६
१२	नाफा नोक्सान हिसाब	७७
१३	नगद प्रवाहको विवरण	७८
१४	इक्विटीमा भएको परिवर्तन सम्बन्धी विवरण	७९
१५	एकिकृत आयव्यय हिसाब	८०
१६	मुनाफामा सरिक हुने सावधिक जीवन बीमाको आयव्यय हिसाब	८१
१७	अग्रिम भुक्तानी जीवन बीमाको आयव्यय हिसाब	८२
१८	रूपान्तरित सावधिक जीवन बीमाको आयव्यय हिसाब	८३
१९	सामान्य म्यादी जीवन बीमाको आयव्यय हिसाब	८४
२०	अनुसूचीहरु	८५
२१	व्यवस्थापन प्रतिवेदन	११३
२२	वित्तीय विवरण स-शर्त स्वीकृती पत्र	११५
२३	धितोपत्र दर्ता तथा निष्काशन नियमावली बमोजिमको प्रतिवेदन	११७
२४	प्रवन्धपत्रमा संशोधन	११८
२५	प्रवेश पत्र तथा प्रोक्सी फारम	११९

प्राइम लाइफ इन्स्योरेन्स कम्पनी लिमिटेडको
बाह्रौं वार्षिक साधारण सभा सम्बन्धी सूचना

यस कम्पनीको सञ्चालक समितिको मिति २०७७ साल आषाढ ५ गते शुक्रबार बसेको १३५ औं बैठकको निर्णयानुसार यस कम्पनीको बाह्रौं वार्षिक साधारण सभा देहायका विषयहरू उपर छलफल गर्नका लागि निम्न मिति, स्थान र समयमा बस्ने भएको हुँदा कम्पनी ऐन, २०६३ को दफा ६७ तथा कम्पनीको नियमावलीको नियम १८ बमोजिम सभामा शेयरधनी महानुभावहरूको उपस्थितिको लागि यो सूचना प्रेषित गरिएको छ ।

सभा हुने मिति, स्थान र समय:

मिति: २०७७ साल आषाढ २९ गते सोमबार (तदनुसार १३ जुलाई, २०२०)

स्थान: अग्रवाल भवन, कमलपोखरी, काठमाण्डौ ।

समय: दिनको २:०० बजे ।

छलफलका बिषय/प्रस्तावहरू:

(क) सामान्य प्रस्ताव:

१. वार्षिक साधारण सभा समक्ष सञ्चालक समितिको प्रतिवेदन प्रस्तुत एवं पारित गर्ने ।
२. आर्थिक वर्ष २०७४।७५ को लेखापरीक्षण गर्नका लागि सञ्चालक समितिबाट प्रस्ताव गरि श्री कम्पनी रजिष्ट्रारको कार्यालयबाट स्वीकृति प्राप्त लेखापरीक्षक श्री देव एशोसिएट्स, चार्टर्ड एकाउन्टेन्ट्सको नियुक्तीको अनुमोदन गर्ने ।
३. आर्थिक वर्ष २०७४।७५ को लेखापरीक्षण प्रतिवेदन सहितको वासलात, एकिकृत आयव्यय हिसाव, नाफानोक्सान हिसाव तथा नगद प्रवाह विवरण र सोसंग सम्बन्धित अनुसूचिहरू सहितको वित्तीय विवरण पारित/स्वीकृत गर्ने ।

(ख) विशेष प्रस्ताव:

४. सञ्चालक समितिले प्रस्ताव गरेबमोजिम आ.व. २०७४।७५ सम्मको संचित मूनाफाबाट हाल कायम रहेको चुक्ता पूंजी रु. २,००,७९,३९,३७५/०० को १२.५ प्रतिशत (खूद) का दरले हुने रु. २५,०९,९२,४२२/०० बराबरको बोनश शेयर जारी गर्ने र उक्त बोनश शेयरको कर प्रयोजनार्थ रु. १,२३,३४,४४१।०० नगद लाभांश स्वीकृत गर्ने । उक्त दरले बोनश शेयर जारी गर्दा हुन आउने दशमलव पछिको अंक (Fraction Share) शेयरलाई पहिला यथावत कायम रहेको समेत थप गर्दा १ शेयर दिन सकिने भएमा सो दिई बांकी रहन आउने दशमलव पछिको अंक (Fraction Share) शेयरलाई यथावत राख्ने ।
५. उल्लेखित बोनश शेयर पश्चातको हदसम्म जारी तथा चुक्ता पूंजी वृद्धि गर्न स्वीकृति प्रदान गर्ने ।
६. विशेष प्रस्ताव अन्तर्गत नं. ५ को प्रस्ताव लगायतको कार्यान्वयनको लागि कम्पनीको प्रबन्धपत्र तथा नियमावलीमा संशोधन गर्ने सम्बन्धि प्रस्ताव पारित गर्ने र प्रस्तावित संशोधनमा नियमनकारी निकायहरूबाट कुनै फेरबदल वा सुझाव आएमा आवश्यक संशोधन/समायोजन गर्न कम्पनीको सञ्चालक समिति वा सञ्चालक समितिले तोकेको कुनै पदाधिकारीलाई अख्तियारी प्रदान गर्ने ।

(ग) विविध ।

सञ्चालक समितिको आज्ञाले,
कम्पनी सचिव

द्रष्टव्यः

१. सभामा भाग लिन इच्छुक शेयरधनी महानुभावहरुले आफ्नो परिचय दिने आधिकारिक परिचयपत्र तथा साधारण सभा प्रयोजनार्थ जारी प्रवेशपत्र वा नागरिकताको प्रमाणपत्र वा शेयर प्रमाणपत्र लिइ आउनुहुन अनुरोध गरिन्छ। शेयर अभौतिकिकरण गराई सक्नुभएका शेयरधनी महानुभावहरुको हकमा DMAT खाता नम्बर र सक्कल आधिकारिक परिचय पत्र अनिवार्य रुपमा प्रस्तुत गर्नुपर्नेछ। हाल COVID-19 महामारीको रुपमा फैलिरहेको अवस्था रहेकोले सभामा भाग लिन आउने शेयरधनी महानुभावहरुले अनिवार्य रुपमा मास्कको प्रयोग गर्नुपर्नेछ। शेयरधनी महानुभावहरुलाई Online Link समेत उपलब्ध गराई साधारण सभामा भाग लिनका लागि आवश्यक व्यवस्था गरिनेछ र सोको जानकारी उपलब्ध गराइनेछ।
२. सभामा भाग लिनका लागि प्रतिनिधि (प्रोक्सी) नियुक्त गर्न चाहने शेयरधनीहरुले सो सम्बन्धी निवेदन सभा शुरु हुनु भन्दा ७२ घन्टा पहिला अर्थात मिति २०७५/०३/२६ गते शुक्रबार २:०० बजेभित्र यस कम्पनीको प्रधान कार्यालय हात्तिसार, काठमाण्डौमा दर्ता गराई सक्नुपर्नेछ।
३. प्रतिनिधि (प्रोक्सी) नियुक्त गरिसक्नु भएको शेयरधनी आफैं सभामा उपस्थित भएमा त्यस्तो प्रतिनिधि (प्रोक्सी) स्वतः रद्द हुनेछ।
४. एकै शेयरधनीले एक भन्दा बढी प्रतिनिधि (प्रोक्सी) नियुक्त गर्नु भएको अवस्थामा मैले यस अघि दिएको सबै प्रतिनिधि (प्रोक्सी) पत्र बदर गरी यो प्रतिनिधि (प्रोक्सी) पत्रलाई मान्यता दिइयोस भनी छुट्टै पत्र समेत लेखी पठाइएमा अरु सबै प्रतिनिधि (प्रोक्सी) पत्र बदर भई सोही पत्रसाथ आएको प्रतिनिधि पत्र (प्रोक्सी) मात्र मान्य हुनेछ। तर यसो नगरी एक शेयरधनीले एक भन्दा बढी प्रोक्सी नियुक्त गरी त्यस्ता प्रतिनिधि पत्र (प्रोक्सी) समयमै यस कम्पनीमा दर्ता हुन आएतापनी सबैभन्दा पहिला प्राप्त भएको प्रोक्सीलाई मान्य गरी अन्य प्रोक्सी बदर गरिनेछ।
५. नावालक वा विक्षिप्त शेयरधनीको तर्फबाट यस कम्पनीको शेयर लगत किताबमा संरक्षकको रुपमा नाम दर्ता भएको व्यक्तिले सभामा भाग लिन वा प्रतिनिधि तोक्न सक्नु हुनेछ।
६. शेयरधनीहरुले व्यक्त गरेका मन्तव्य वा प्रश्नहरुको सम्बन्धमा सभाका सभापति आफैंले वा सभाका सभापतिबाट आदेश पाएका व्यक्तिबाट उत्तर दिइनेछ।
७. सभामा भाग लिने प्रत्येक शेयरधनी महानुभावले सभा हुने स्थानमा उपस्थित भई त्यहाँ रहेको हाजिर पुस्तिकामा दस्तखत गर्नुपर्नेछ। हाजिरी पुस्तिका दिउसो १:०० बजेदेखि खुला रहनेछ।
८. सम्पूर्ण शेयरधनी महानुभावहरुलाई यस कम्पनीको शेयर लगतमा कायम रहेको सम्बन्धित ठेगानामा हिसाव सहितको वार्षिक प्रतिवेदन पुस्तिका पठाइनेछ। वार्षिक प्रतिवेदन प्राप्त नभएमा यस कम्पनीको हात्तिसार स्थित प्रधान कार्यालयमा सम्पर्क गर्नुहोला। वार्षिक प्रतिवेदन यस कम्पनीको वेबसाइट www.primelifenepal.com मा समेत उपलब्ध हुने व्यहोरा सूचित गराइन्छ।
९. उल्लेखित साधारण सभा तथा बोनस शेयर समेतको प्रयोजनको लागि कम्पनीको शेयर दाखिल खारेजको काम २०७७ साल आषाढ महिना १९ गते शुक्रबार (०३ जुलाई २०२०) का दिन बन्द रहनेछ। नेपाल स्टक एक्स्चेन्ज लिमिटेडमा मिति २०७७ आषाढ १८ गते बिहिवार सम्म कारोबार भई शेयरधनी किताबमा कायम शेयरधनीहरु सभामा भाग लिन योग्य हुनेछन्।
१०. लेखापरीक्षकको प्रतिवेदन सहितको कम्पनीको वार्षिक आर्थिक विवरण, सञ्चालक समितिको प्रतिवेदन लगायतका कागजातहरु कम्पनीको रजिष्टर्ड कार्यालय, हात्तिसार काठमाण्डौमा र शेयर रजिष्ट्रार श्री नविल इन्भेष्टमेन्ट बैंकिङ्ग लि. को कार्यालय नक्साल नारायणचौरमा कार्यालय समयभित्र निरीक्षण गर्न तथा त्यसको प्रतिलिपी माग गरेमा प्रतिलिपी दिने व्यवस्था मिलाइएको छ।
११. सभा सम्बन्धी अन्य काम कारवाही कम्पनी ऐन, २०६३ बमोजिम हुनेछ।

बाह्रौ वार्षिक साधारण सभामा प्रस्तुत सञ्चालक समितिको प्रतिवेदन

आदरणीय शेयरधनी महानुभावहरू,

आज यस कम्पनीको बाह्रौ वार्षिक साधारण सभामा उपस्थित सम्पूर्ण शेयरधनी तथा आमन्त्रित महानुभावहरूलाई यस प्राइम लाइफ इन्स्योरेन्स कम्पनी लिमिटेडको सञ्चालक समितिको तर्फबाट यस सभामा हार्दिक स्वागत गर्दछौ ।

यस अवसरमा कम्पनीको २०७५ आषाढ मसान्तको वासलात, सोही मितिमा समाप्त आर्थिक वर्ष २०७४।७५ को आयव्यय हिसाब, नाफा नोक्सान हिसाब, एकिकृत आयव्यय हिसाब, नगद प्रवाह विवरण, अन्य संलग्न विवरणहरू तथा कम्पनीले भविष्यमा गर्ने कारोबार सम्बन्धमा संचालक समितिले लिएका लक्ष्यहरू तल लेखिए बमोजिम भएको जानकारी गराउँदछौ ।

१. विगत वर्षको कारोबारको सिंहावलोकन:

यस कम्पनीले विगतका वर्षमा गरेको कारोबारको वित्तीय भ्रलक निम्नबमोजिम रहेको छ ।

रु. लाखमा

विवरण	आ.ब. २०७३।७४	आ.ब. २०७४।७५	फरक	
			रकम	प्रतिशत
जीवन बीमाशुल्क	२०,४९३	२३,७९३	३,३००	१६.११
प्रथम वर्षको बीमाशुल्क	१०,२७९	१०,७५१	४७२	४.५९
नवीकरण बीमाशुल्क	१०,२१४	१३,०४२	२,८२९	२७.६९
कट्टी: पुनर्वीमा बीमाशुल्क	(१,३२४)	(१,३३२)	(८)	०.६४
जीवन बीमा कोषबाट सारेको	५२९	५५३	२४	४.५६
लगानी तथा अन्य आम्दानी	४,२५२	७,९४२	३,६९०	८६.७९
जम्मा आम्दानी (क)	२३,९५०	३०,९५६	७,००६	२९.२५
बीमा दावी भुक्तानी	२,९६२	३,०४७	८५	२.८६
अभिकर्ता कमिशन भुक्तानी	१,७९३	२,२३९	४४६	२४.८७
स्वास्थ्य परीक्षण शुल्क	१८	२२	४	१९.२१
सेवा शुल्क	१९२	२२५	३३	१७.१७
व्यवस्थापन खर्च	३,०७८	३,८१५	७३७	२३.९५
कर्मचारी वोनश व्यवस्था	२३८	२८८	५०	२१.११
बीमा दावी व्यवस्था	(४)	(९)	(५)	१४५.०९
असमाप्त जोखिम वापत व्यवस्था (थप)	३००	०	०	०
नोक्सानी वापत व्यवस्था	२९६	३८९	९३	३१.४५
जम्मा खर्च (ख)	८,८७३	१०,०१५	१,१४२	१२.८७
बचत (क-ख)	१५,०७७	२०,९४१	५,८६४	३८.९०
स्थगन कर आय/(खर्च)	(२२)	(७१८)	(६९६)	३,१२३.४०
जम्मा बचत	१५,०५५	२०,२२३	५,१६८	३४.३३
वासलातमा सारेको बचत	२,३५४	१,८७२	(४८२)	(२०.४८)
जीवन बीमा कोषमा सारेको बचत	१२,७०१	१८,३५१	५,६५१	४४.४९
चुक्ता पूंजी	६,१०२	१७,८४८	११,७४६	१९२.५०
खूद मूनाफा	२,३५४	१,८७२	(४८२)	(२०.४८)

२. राष्ट्रिय तथा अन्तर्राष्ट्रिय परिस्थितिबाट कम्पनीको कारोबारलाई कुनै असर परेको भए सो असर:

विश्वव्यापी राजनैतिक, आर्थिक तथा सामाजिक परिदृश्य तथा विविध गतिविधिका कारण विश्वका धेरै मुलुकहरूका साथसाथै नेपालमा पनि ति घटनाक्रमको प्रत्यक्ष तथा अप्रत्यक्ष प्रभाव परि नै रहेको छ । समय समयमा बैकिङ्ग तथा वित्तीय क्षेत्रमा देखा परेका आरोह अवरोह, बैकिङ्ग क्षेत्रमा देखिएको न्यून तरलता तथा कर्जा संकुचनको स्थिति, राजनीतिक घटनाक्रमहरू, सुस्त आर्थिक गतिविधि, उचित परिमाण र उचित समयमा पूंजीगत खर्च हुन नसकिरहेको अवस्था, न्यून प्रत्यक्ष वैदेशिक लगानी, कृषि तथा अन्य उत्पादनशील क्षेत्रमा लगानी संकुचन आदि कारणले दीर्घकालिन लगानीका अवसरहरूको प्राप्यता अत्यन्त न्यून रहन गएको छ । अर्थतन्त्रको यस्तो आरोह अवरोहमा जीवन बीमाको आवश्यकता र औचित्यलाई आम जनतासमक्ष सुसूचित गर्ने कार्यमा कम्पनी आफ्नो उद्देश्य प्राप्तिका लागि सदा भैं प्रयत्नशील रहेको र निरन्तर प्रयास र अविरल तथा धैर्यतापूर्ण कार्यशैलिबाट कम्पनीले उचित सफलता प्राप्त गर्दै आइरहेको व्यहोरा निवेदन गर्न चाहन्छौं ।

चालु आ.व. मा वित्तीय क्षेत्रमा तरलताको अवस्थामा एकरूपता नै देखिएकोले कम्पनीले लगानी गरेको रकममा प्राप्त हुने व्याज रकम आम्दानीमा सोहि बमोजिम प्रत्यक्ष सकारात्मक प्रभाव पर्न गएको छ जसको कारण कम्पनीको समग्र सञ्चालन नतिजा (मुनाफा) एवं वित्तीय अवस्थामा प्रत्यक्ष/अप्रत्यक्ष प्रभाव परेको छ ।

३. प्रतिवेदन तयार भएको मितिसम्म चालु वर्षको उपलब्धि र भविष्यमा गर्नुपर्ने कुराको सम्बन्धमा सञ्चालक समितिको धारणा:

विवरण	२०७५ आषाढ मसान्त	२०७६ चैत्र मसान्त (लेखापरीक्षण हुन बांकी)
कायम बीमालेख संख्या	४३७,५७३	३३४,६२४
बीमाशुल्क (रु. हजारमा)	२,३७९,३२८	२,२६०,६६८
लगानी, कर्जा तथा अन्यबाट आय (रु. हजारमा)	७९४,१७९	९९६,७४४
कुल लगानी (रु. हजारमा)	८,६८१,८५१	१२,४१२,६६९
व्यवस्थापन खर्च (रु. हजारमा)	३७२,४६६	४०१,१६३
चुक्ता पूंजी (रु. हजारमा)	१,७८४,८३५	२,००७,९३९
खुद मुनाफा (रु. हजारमा)	१८७,१७८	१८३,०९२

यस कम्पनीले भविष्यमा गर्ने लक्ष्य लिएका कामकारोबारहरू निम्नबमोजिम रहेका छन्:

(क) **मानव संसाधन विकास:** जीवन बीमा व्यवसायको लागि दक्ष जनशक्तिको अभाव खड्किरहेको अवस्थामा थप १० वटा जीवन बीमा कम्पनीहरूले करिव २ वर्ष अघिदेखि कारोबार शुरू गरेका हुंदा जीवन बीमा क्षेत्रमा दक्ष कर्मचारीहरूको उपलब्धता आवश्यकता बमोजिम उपलब्ध नरहेको अवस्था विद्यमान छ । यस कम्पनीमा कार्यरत कर्मचारीहरूलाई आन्तरिक तथा बाह्य तालीम प्रदान गरी सापेक्षिक रूपमा दक्ष बनाउने नीति अंगिकार गरेका छौं । जस अन्तर्गत कर्मचारीहरूलाई जीवन बीमा व्यवसायसंग सम्बन्धित विषयमा देश विदेशमा तालिम लिने अवसर प्रदान गरिआएका छौं भने विभिन्न तालिम प्रदायक संस्थाहरूले समय समयमा संचालन गर्ने प्रशासनिक एवं बीमा सम्बन्धि प्राविधिक ज्ञान दक्षता बढाउने किसिमका तालिमहरूमा समेत कर्मचारीहरूलाई सहभागी गराइआएका छौं । कम्पनीबाट अण्डरराइटिङ्ग, कर्मचारी प्रशासन, नेतृत्वदायी, संस्थागत सुशासन, बीमा व्यवसाय संग सम्बन्धित आन्तरिक तालीमहरू दिने क्रम निरन्तर भइरहेको छ साथै आगामी दिनमा समेत यस किसिमको कार्यलाई निरन्तरता दिइनेछ ।

(ख) **शाखा विस्तार:** यस कम्पनीले देशभरि जीवन बीमा सेवाको पहुँच पुऱ्याउने उद्देश्य अनुरूप प्रान्तीय अवधारणा अवलम्बन गरी हालसम्म प्रधान कार्यालय लगायत ७ वटा प्रान्तीय कार्यालय र सो अर्न्तगत ३१

वटा शाखा कार्यालय विस्तार गरि सो स्थानहरूबाट जीवन बीमा व्यवसाय सम्बन्धि सुविधा प्रदान गरिआएको छ । शाखा कार्यालय अन्तर्गत देशका विभिन्न स्थानमा ९५ वटा उपशाखा कार्यालयहरू र सम्पर्क कार्यालयहरू समेत स्थापना गरी स्थानीय स्तरबाटै जीवन बीमा सेवा प्रदान गरिरहेको छ । आगामी आर्थिक वर्षमा समेत केहि शाखा कार्यालयहरू तथा उपशाखा तथा सम्पर्क कार्यालयहरू थप गरि नेपाल राज्यभर मेचीदेखी महाकालीसम्म आधुनिक स्तरको प्रविधियुक्त जीवन बीमा सेवा प्रदान गर्ने लक्ष्य लिएको छ ।

(ग) बीमा अभिकर्ता तालिम एवं वृत्ति विकास: देशका विभिन्न भागमा कम्पनीले संचालन गरेको जीवन बीमा सम्बन्धि तालिम, अन्तरक्रिया तथा भेटघाट कार्यक्रमहरूले बीमा व्यवसायलाई अघि बढाउन जीवन बीमा अभिकर्ताबाट व्यापक सहयोग पुगेको छ । कम्पनीले आफ्नो व्यवसायिक लक्ष्य प्राप्त गर्न बढि भन्दा बढि बीमा अभिकर्ताहरू तयार गर्ने र अभिकर्ताहरूलाई समयसापेक्ष रूपमा बीमा व्यवसायको प्रगतिका लागि नियमक निकायको निर्देशन बमोजिम १९ घण्टा (३ दिन) को अभिकर्ता आधारभुत तालिम प्रभावकारी रूपमा सञ्चालन गर्दै आएका छौं भने अभिकर्ताहरूलाई समयानुकूल स्तरोन्नती गराउने उद्देश्यले बीमा व्यवसायमा दखल भई निरन्तर रूपमा जीवन बीमा व्यवसायमा संलग्न तालिम विशेषज्ञ तथा कर्मचारीहरूको माध्यमबाट क्षेत्रिय, शाखा स्तरिय एवं उपशाखा स्तरिय रूपमा निरन्तर कम्पनीका अभिकर्ताहरूलाई जीवन बीमा व्यवसाय एवं समग्र बीमा व्यवसायको विकासका लागि तालिम उपलब्ध गराई अभिकर्ताहरूको वृत्ति विकास गराउन, जनमानसमा बीमा प्रतिको जागरण गराउन तथा अभिकर्ताको रूपमा अघि बढ्न प्रेरित गरिआएको छ । साथै कम्पनीका शाखा, उपशाखा कार्यालयहरूमा निरन्तर रूपमा कम्पनीका प्रमुख कार्यकारी अधिकृत, व्यवसाय प्रमुख एवं क्षेत्रीय प्रबन्धकहरूको समेत सहभागितामा कम्पनीको व्यवसाय वृद्धि गर्ने एवं अभिकर्ता तथा जनमानसमा जीवन बीमाको महत्वको सम्बन्धमा कार्यशाला, सेमिनार, गोष्ठी, तालिम तथा व्यक्तिगत भेटघाट कार्यक्रम गरि आएकाछौं ।

(घ) जीवन बीमाकोष: यस कम्पनीको जीवन बीमाकोषमा २०७६ चैत्र मसान्त सम्ममा रु. १० अरब ६६ करोड ६ लाख ३७ हजार जम्मा भइसकेको छ ।

(ङ) संस्थागत सुशासन: कुनै पनि संस्था बलियो हुनुमा सो संस्थाको दैनिक क्रियाकलापमा संस्थागत सुशासनको अत्यन्त ठुलो भूमिका हुन्छ । हामी सञ्चालक समितिका सदस्यहरू यसप्रति सदा सजग र सचेत रहेका छौं साथै कम्पनीका व्यवस्थापन पक्षलाई समेत यसमा सदैव सचेत राख्न प्रयत्नरत छौं । बीमा समितिबाट समय समयमा जारी भएका निर्देशनहरू, बीमा ऐन, २०४९, बीमा नियमावली, २०४९, बीमकको संस्थागत सुशासन सम्बन्धी निर्देशिका, २०७५, कम्पनी ऐन, २०६३ तथा धितोपत्र ऐन, २०६३ मा भएका कानूनी व्यवस्थाहरूको पूर्ण रूपमा पालना गर्न कम्पनीका सम्पूर्ण पक्षहरू हरसम्भव सचेत रहेका छन् ।

(च) कम्पनीको उन्नतिको लागि भविष्यका योजनाका सम्बन्धमा सञ्चालक समितिको धारणा निम्नबमोजिम रहेको छ:

हाल विश्वव्यापी रूपमा फैलिइरहेको COVID-19 महामारीले काठमाण्डौ लगायत देशका धेरैजसो स्थानहरूमा प्रभाव पारिरहेकोले जनमानसमा त्रास उत्पन्न भइरहेको अवस्था छ । तथापी भविष्यमा यथासक्य छिटो उक्त महामारी निर्मुल हुनेछ र जनजीवन सामान्य भई मानिसहरूको एकआपसमा सहजताका साथ दैनिकी चलाउन सक्ने अवस्था हुनेछ भन्ने अभिप्रायले भविष्यमा कम्पनीको जीवन बीमा व्यवसाय वृद्धिका लागि निम्नबमोजिमका योजनाहरू प्रस्तुत गरेका छौं ।

- बीमाको जनचेतनामुलक तालिम प्रत्यक्ष तथा अनलाइन प्रविधिको प्रयोगबाट प्रदान गर्दै कम्पनीको कारोबारलाई नेपाल राज्यभर व्यापक रूपमा विस्तार गर्न पहल गर्ने ।
- कम्पनीको व्यवसाय वृद्धिका लागि अभिकर्ताहरूको भूमिका महत्वपूर्ण हुने हुंदा व्यवसायिक अभिकर्ताहरू तयार गर्ने जसका लागि अनुभवी प्रशिक्षकहरूबाट कम्पनीको सेवाका सम्बन्धमा समयसमयमा निरन्तर रूपमा प्रत्यक्ष तथा अनलाइन प्रविधिको प्रयोग गरि तालिम, भेला, गोष्ठी, सेमिनार जस्ता कार्यक्रमहरू गरि कम्पनीले जीवन बीमा सम्बन्धमा प्रयोगमा ल्याएका योजनाहरूका सम्बन्धमा स्पष्ट जानकारी दिई आधुनिक स्तरको प्रविधियुक्त व्यवसायिक जीवन बीमा सेवा उपलब्ध गराउने ।

- कम्पनीमा प्रयोगमा ल्याइरहेका बीमा योजनाहरू अनलाइन प्रविधिबाट विक्री गर्न प्रोत्साहित गर्ने । कम्पनीमा दक्ष जनशक्ति विकासका लागि कर्मचारीहरूलाई स्वदेश तथा विदेशमा जीवन बीमासंग सम्बद्ध विभिन्न कार्यशाला, तालिममा सहभागी गराउने ।
- जीवन बीमा व्यवसायको लागि आवश्यक प्रविधिहरूको विकास गरि कम्पनीले जीवन बीमा व्यवसाय गर्ने बीमितको लागि सरल तथा सुलभ व्यवस्था गर्दै लैजाने ।
- जीवन बीमाको क्षेत्रमा अग्रणी भूमिका निर्वाह गरी बीमा व्यवसायबाट बीमित तथा लगानीकर्ता शेयरधनीहरूलाई अधिकतम प्रतिफल दिन प्रयासरत रहने ।
- लघुबीमा लगायत नयां बीमा योजनाहरू तयार गरि सञ्चालनमा ल्याई देशको ग्रामिण भेगका जनताहरूमा समेत जीवन बीमाको विस्तार गर्ने ।

(घ) जीवन बीमाकोषको बीमाङ्किय मूल्याङ्कन:

बीमा समितिको निर्देशन बमोजिम बीमा कम्पनीहरूले प्रत्येक वर्ष बीमाङ्किय मूल्याङ्कन गराउनुपर्ने व्यवस्था रहेको छ । यस कम्पनीको २०७४।७५ को बीमाङ्किय मूल्याङ्कनमा उल्लेख भएबमोजिमको बचत रकमबाट नियमानुसारको अनुपातमा बीमाकोषमा र शेयरधनीहरूको लागि मुनाफा रकममा थप गरिएको छ । साथै आर्थिक वर्ष २०७५।७६ को बीमाङ्किय मूल्याङ्कन कार्य समाप्त भई स्वीकृतिको प्रक्रियामा रहेको छ ।

४. कम्पनीको औद्योगिक वा व्यवसायिक सम्बन्ध:

यस कम्पनीले आफ्नो सेवा विस्तार गर्ने क्रममा कम्पनीका विमित, अभिकर्ता, पूनर्बीमा कम्पनी, नियमन निकाय बीमा समिति, नेपाल धितोपत्र बोर्ड, कम्पनी रजिष्ट्रारको कार्यालय, नेपाल स्टक एक्सचेंज लिमिटेड, सिडिएस एण्ड क्लियरिङ लिमिटेड, विभिन्न बैंक तथा वित्तीय संस्थाहरू एवं अन्य सरोकारवाला कम्पनीको व्यवसायिक सम्बन्ध रहेका संघसंस्थाहरूसँग सुमधुर सम्बन्ध कायम राखिआएको छ । कम्पनीले आफ्नो सेवालाई नेपाल राज्यभर विस्तार गर्दै लगेरहेकोमा समाजका सबै तहका औद्योगिक व्यवसायीहरूसँग सौहार्दपूर्ण औद्योगिक तथा व्यवसायिक सम्बन्ध कायम राखिआएको र भविष्यमा समेत सो सम्बन्ध यथावत सुमधुर कायम राख्न सफल हुनेछौं ।

५. सञ्चालक समितिमा भएको हेरफेर र सोको कारण:

यस कम्पनीको मिति २०७४।०५।२७ मा सम्पन्न वार्षिक साधारण सभाबाट मनोनित निर्वाचित सञ्चालक समितिमा निम्नबमोजिम हेरफेर भएको छ ।

यस कम्पनीका स्वतन्त्र सञ्चालक श्री पशुराम कोइरालाको मिति २०७४।११।२७ मा निर्धारित कार्यकाल समाप्त भएको । मिति २०७४।१२।१४ मा सम्पन्न वार्षिक साधारण सभाबाट संस्थापक शेयरधनीको तर्फबाट महिला शेयरधनीको समेत प्रतिनिधित्व हुने गरि श्रीमती सन्तोष अग्रवाललाई सञ्चालक पदमा नियुक्ती गरिएको । यस कम्पनीका स्वतन्त्र सञ्चालक श्री नारायण बजाजको मिति २०७५।०५।०८ मा निर्धारित कार्यकाल समाप्त भएको । तत्पश्चात यस कम्पनीको सञ्चालक समितिले मिति २०७५।०५।१९ मा स्वतन्त्र सञ्चालक पदमा श्री अमृत खरेललाई नियुक्त गरेकोमा निजले आफ्नो व्यक्तिगत कारणले सञ्चालक पदमा रहि कार्य गर्न असमर्थ रहेको भनि मिति २०७५।०९।१२ मा स्वतन्त्र सञ्चालक पदबाट राजिनामा दिनुभएकोमा निजको राजिनामा सोहि मितिबाट लागू हुने गरि सञ्चालक समितिबाट स्वीकृत भएको ।

उल्लेखित हेरफेर पश्चात हाल कम्पनीमा निम्नलिखित व्यक्तिहरू रहेको ६ सदस्यिय सञ्चालक समिति कायम रहेको छ ।

(१) पियुष राज अर्याल	अध्यक्ष	संस्थापक समूह
(२) दिपेश अमात्य	सञ्चालक	संस्थापक समूह
(३) सन्तोष अग्रवाल	सञ्चालक	संस्थापक समूह
(४) विकास धारेवा	सञ्चालक	संस्थापक समूह
(५) राजिव प्रसाद प्याकुरेल	सञ्चालक	सर्वसाधारण समूह
(६) सुरज श्रेष्ठ	सञ्चालक	सर्वसाधारण समूह

यस कम्पनीमा संस्थापक समूहका ४ जना, सर्वसाधारण समूहका २ जना र स्वतन्त्र संचालक १ जना सहित ७ सदस्यीय सञ्चालक समिति रहने व्यवस्था रहेको छ । साथै स्वतन्त्र सञ्चालक नियुक्तीको लागि सञ्चालक समितिबाट आवश्यक पहल भइरहेको छ ।

६. कारोबारलाई असर पार्ने मुख्य कुराहरू:

यस कम्पनीको बीमितहरूबाट प्राप्त हुने बीमाशूलक रकमलाई यथासक्य उच्च प्रतिफल प्राप्त हुने क्षेत्रमा लगानी गरि बीमितहरूको जोखिम व्यहोर्ने साथै बीमितहरूलाई उच्च प्रतिफल दिने लक्ष्य लिइएको छ । सो को लागि बैकिङ्ग क्षेत्रमा तरलतामा समय समयमा देखिएको अस्थिरताले गर्दा कम्पनीले प्राप्त गर्ने प्रतिफल (व्याज) मा स्थिरता नहुने, बजारमूल्यमा वृद्धि, लगानी गर्ने क्षेत्रको सिमितता, जीवन बीमा कम्पनीहरूको संख्यामा वृद्धिबाट भइरहेको प्रतिस्पर्धा, नियामक निकायबाट समय समयमा जारी हुने विभिन्न नीति निर्देशनहरू आदीका कारणले कम्पनीको कारोबारलाई सकारात्मक/नकारात्मक दुवैखाले असर पार्न सक्ने देखिन्छ ।

७. लेखापरीक्षण प्रतिवेदनमा कुनै कैफियत उल्लेख भएको भए सोउपर सञ्चालक समितिको प्रतिक्रिया:

कुनै कैफियत उल्लेख नभएको ।

८. लाभांश बाण्डफाण्ड गर्न सिफारिस गरिएको रकम:

आर्थिक वर्ष २०७४।७५ को संचित मुनाफा रकम जम्मा रु.४२,८३,५४,७२९।०० मध्ये रु. २५,०९,९२,४२२।०० बराबरको बोनस शेयर हाल कायम चुक्ता पूंजीको १२.५% (खुद) का दरले हुने गरि शेयर धनी महानुभावहरूलाई बितरण गर्न र सो बोनस शेयरको कर प्रयोजनार्थ रु. १,२३,३४,४४१।०० नगद लाभांशको रूपमा सिफारिसका साथ यसै साधारण सभामा विशेष प्रस्ताव पेश गरिएको छ भने बांकी रकम रु.३६,५७,४७,५४३।०० संचित मुनाफामा सार्ने प्रस्ताव गरिएको छ ।

९. शेयर जफत भएको भए शेयर संख्या, त्यस्तो शेयरको अंकित मूल्य, त्यस्तो शेयर जफत हुनुभन्दा अगावै सोबापत कम्पनीले प्राप्त गरेको जम्मा रकम र त्यस्तो शेयर जफत भएपछि सो शेयर बिक्री गरी कम्पनीले प्राप्त गरेको रकम तथा जफत भएको शेयरबापत रकम फिर्ता गरेको भए सोको विवरण:

समीक्षा वर्षमा यस कम्पनीले कुनै पनि शेयर जफत गरेको छैन ।

१०. विगत आर्थिक वर्षमा कम्पनी र यसको सहायक कम्पनीको कारोबारको प्रगति र सो आर्थिक वर्षको अन्त्यमा रहेको स्थितिको पुनरावलोकन:

यस कम्पनीको सहायक कम्पनी नरहेको ।

११. कम्पनी तथा त्यसको सहायक कम्पनीले आर्थिक वर्षमा सम्पन्न गरेको प्रमुख कारोबारहरू र सो अवधिमा कम्पनीको कारोबारमा आएको कुनै महत्वपूर्ण परिवर्तन:

यस कम्पनीले जीवन बीमा क्षेत्रमा प्रचलित जीवन बीमालेखहरूको कारोबार गरिआएको छ । कारोबारमा कुनै उल्लेखनीय परिवर्तन भएको छैन ।

१२. विगत आर्थिक वर्षमा कम्पनीको आधारभूत शेयरधनीहरूले कम्पनीलाई उपलब्ध गराएको जानकारी:

आधारभूत शेयरधनीहरू अन्तर्गत संस्थापक शेयरधनीहरूबाट समय समयमा प्राप्त सरसल्लाह, सुझावहरूका साथै संस्थापक समूहमा भएका निर्णयहरूको समेत कार्यान्वयनका लागि प्राप्त भइरहेकोमा सो व्यहोरा समेत यस सभाबाट अनुमोदन हुनेछ ।

१३. विगत आर्थिक वर्षमा कम्पनीका सञ्चालक तथा पदाधिकारीहरूले लिएको शेयर स्वामित्वको विवरण र कम्पनीको शेयर कारोबारमा निजहरू संलग्न रहेको भए सोसम्बन्धमा निजहरूबाट कम्पनीले प्राप्त गरेको जानकारी:

यस अवधिमा कम्पनीका सञ्चालक तथा पदाधिकारीको शेयर स्वामित्व यथावत् कायम रहेको छ । कम्पनीको शेयर

कारोबारमा सञ्चालकहरू तथा व्यवस्थापनसंग सम्बद्ध पदाधिकारीहरू संलग्न रहेको सम्बन्धमा निजहरूबाट कम्पनीमा जानकारी प्राप्त नभएको ।

१४. विगत आर्थिक वर्षमा कम्पनीसंग सम्बन्धित सम्झौताहरूमा कुनै सञ्चालक तथा नजिकको नातेदारको व्यक्तिगत स्वार्थको बारेमा उपलब्ध गराइएको जानकारीको व्यहोरा:

कम्पनीसंग सम्बद्ध सम्झौताहरूमा कुनै सञ्चालक तथा निजको नजिकको नातेदारको व्यक्तिगत स्वार्थबारेमा कुनै जानकारी प्राप्त नभएको ।

१५. कम्पनीले आफ्नो शेयर आफैले खरिद गरेको भए त्यसरी आफ्नो शेयर खरिद गर्नुको कारण, त्यस्तो शेयरको संख्या र अंकित मूल्य तथा त्यसरी शेयर खरिद गरेबापत कम्पनीले भुक्तानी गरेको रकम:

हालसम्म कम्पनीले आफ्नो शेयर आफैले खरिद गरेको छैन ।

१६. आन्तरिक नियन्त्रण प्रणाली भए वा नभएको र भए सोको विस्तृत विवरण:

कम्पनीमा आन्तरिक नियन्त्रण प्रणाली सुदृढ गर्न कम्पनीको शुरुवातका अवस्थादेखि नै गैरकार्यकारी सञ्चालक (सर्वसाधारण शेयरधनीको तर्फबाट प्रतिनिधित्व गर्ने) को संयोजकत्वमा लेखापरीक्षण समिति गठन गरिएको छ । लेखापरीक्षण समितिलाई रिपोर्टिङ गर्ने गरी आन्तरिक लेखापरीक्षक (लेखापरीक्षक कम्पनी) नियुक्त गरिएको छ । कम्पनीको नीतिनियमको परिपालना तथा आन्तरिक लेखापरीक्षण सम्बन्धी कार्य गर्नका साथै आन्तरिक नियन्त्रण प्रणाली सुदृढ बनाउन कम्पनीमा लागू गर्नुपर्ने नीति नियमहरू समयसापेक्ष रूपमा तयारी गर्ने एवं परिमार्जन गरी कार्यान्वयनमा ल्याउन र कम्पनीको कारोबारलाई पारदर्शी बनाई जनमानससमक्ष पुऱ्याउन आवश्यक कार्यहरू भइरहेको छ ।

१७. विगत आर्थिक वर्षको कुल व्यवस्थापन खर्चको विवरण:

आर्थिक वर्ष २०७४/७५ मा यस कम्पनीको व्यवस्थापन खर्च देहाय बमोजिम रहेको जानकारी गराउदछौं ।

व्यवस्थापन खर्चको विवरण	आ.व. २०७४/७५ रकम (रु.)
कर्मचारी खर्च	१९,२०,५१,७५६।००
कार्यालय सञ्चालन खर्च	१८,०४,१४,२६३।००
कुल व्यवस्थापन खर्च	३७,२४,६६,०१९।००

१८. लेखापरीक्षण समितिका सदस्यहरूको नामावली, निजहरूले प्राप्त गरेको पारिश्रमिक, भत्ता तथा सुविधा, सो समितिले गरेको कामकारवाहीको विवरण र सो समितिले सुझाव दिएको भए सोको विवरण:

हाल यस कम्पनीको लेखापरीक्षण समितिमा सञ्चालक समितिमा सर्वसाधारण शेयरधनीका तर्फबाट प्रतिनिधित्व गरि आउनुभएका सञ्चालक श्री राजिव प्रसाद प्याकुरेलको संयोजकत्वमा सञ्चालक श्री दिपेश अमात्य र सञ्चालक श्री विकास धारेवा संलग्न ३ सदस्यीय लेखापरीक्षण समिति रहेको छ । लेखापरीक्षण समितिले यस कम्पनीको आन्तरिक एवं बाह्य लेखापरीक्षकले लेखापरीक्षणका सन्दर्भमा देखाएका कैफियत एवं सुझावहरूको अध्ययन एवं समीक्षा गर्ने, नियमनकारी निकायहरूबाट दिइएका निर्देशनहरूको परिपालना गराउने र आवश्यकतानुसार कम्पनीको आन्तरिक नियन्त्रण प्रणालीमा सुधार ल्याउन रायसहित सञ्चालक समिति समक्ष प्रतिवेदन प्रस्तुत गरिआएको छ ।

लेखापरीक्षण समितिका सदस्यहरूलाई आर्थिक वर्ष २०७४/७५ मा भुक्तानी भएको बैठक भत्ता निम्नबमोजिम रहेको छ ।

विवरण	आ.व. २०७४/७५ रकम (रु.)
लेखापरीक्षण समितिका सदस्यहरूलाई भुक्तानी भएको बैठक भत्ता	८२,०००।००

१९. सञ्चालक, प्रबन्ध सञ्चालक, कार्यकारी प्रमुख तथा पदाधिकारीहरूलाई भुक्तानी गरिएको पारिश्रमिक, भत्ता तथा सुविधाको रकम:

यस कम्पनीका सञ्चालकहरूलाई पारिश्रमिकको व्यवस्था गरिएको छैन । सञ्चालक समितिको बैठकमा भाग लिएबापत प्रति बैठक अध्यक्षलाई रु. ८,०००/०० र सञ्चालकलाई रु. ७,०००/०० भत्ता उपलब्ध गराइएको छ । आर्थिक वर्ष २०७४/७५ मा सञ्चालकहरूलाई भुक्तानी भएको बैठक भत्ता निम्नबमोजिम रहेको छ ।

विवरण	आ.व. २०७४/७५ रकम (रु.)
सञ्चालक समितिका सदस्यहरूलाई भुक्तानी भएको बैठक भत्ता	४,४५,०००।००

आर्थिक वर्ष २०७४/७५ मा कम्पनीका प्रमुख कार्यकारी अधिकृत तथा अन्य व्यवस्थापनका पदाधिकारीहरूलाई भुक्तानी भएको तलबभत्ता रकम निम्नबमोजिम रहेको छ ।

विवरण	आ.व. २०७४/७५ रकम (रु.)
प्रमुख कार्यकारी अधिकृतलाई भुक्तानी भएको तलबभत्ता	८४,५०,३७८।००
अन्य व्यवस्थापनका पदाधिकारीहरूलाई भुक्तानी भएको तलबभत्ता	४,७२,९९,७३२।००

प्रमुख कार्यकारी अधिकृतलाई सवारी साधन सुविधा प्रदान गरिएको छ ।

प्रमुख कार्यकारी अधिकृतलाई प्रदान गरिएको तलब भत्ता तथा अन्य सुविधाहरू सम्बन्धमा श्री बीमा समितिबाट जारी बीमको कार्यकारी प्रमुखको तलब, भत्ता तथा अन्य सुविधा सम्बन्धी मार्गदर्शन, २०७४ मा भएको व्यवस्था बमोजिमको ढाँचामा निम्नबमोजिम प्रस्तुत गरेका छौं ।

बीमको कार्यकारी प्रमुखको तलब, भत्ता तथा अन्य सुविधा	यस आ.व. को	गत आ.व. को
(क) निश्चित वार्षिक तलब तथा भत्ताहरू	रु. ६,३९९,७५०।००	रु. ३,८४०,६००।००
(ख) कार्य सम्पादनमा आधारित पारिश्रमिक		
१. कर्मचारी बोनस	रु. १५,६७,९५३।००	
२. प्रचलित व्यवस्था अनुसारको सुविधा	रु. ३,५७,३५०।००	
३. प्रोत्साहन सुविधा (इन्सेन्टिभ)		
(ग) बीमा सम्बन्धी सुविधाहरू		
१. कार्यकारी प्रमुखको सावधिक जीवन बीमाशूलक	रु. १,३४,९२५।००	रु. १,३९,०००।००
२. कार्यकारी प्रमुखको दुर्घटना बीमा		
३. कार्यकारी प्रमुख र निजको परिवारको स्वास्थ्य बीमा		
(घ) अन्य सुविधाहरू		
बीमको कार्यकारी प्रमुखको कुल तलब, भत्ता तथा अन्य सुविधा (कुल जम्मा)	रु. ८,४५०,३७८।००	रु. ३,९७९,६००।००

२०. सञ्चालक, प्रबन्ध सञ्चालक, कार्यकारी प्रमुख, कम्पनीका आधारभूत शेयरधनी वा निजको नजिकका नातेदार वा निज संलग्न रहेको फर्म, कम्पनी वा संगठित संस्थाले कम्पनीलाई कुनै रकम बुझाउन बाँकी भए सो कुरा:

यस कम्पनीका सञ्चालक, प्रबन्ध सञ्चालक, कार्यकारी प्रमुख, कम्पनीका आधारभूत शेयरधनी वा निजका नजिकका नातेदार वा निज संलग्न रहेको फर्म, कम्पनी वा संगठित संस्थाले यस कम्पनीलाई कुनै रकम बुझाउन बाँकी छैन ।

२१. शेयरधनीहरूले बुझिलिन बाँकी रहेको लाभांशको रकम: छैन ।

२२. दफा १४१ बमोजिम सम्पत्ति खरिद गरेको वा बिक्री गरेको कुराको विवरण: छैन ।

२३. दफा १७५ बमोजिम सम्बद्ध कम्पनीविच भएको कारोबार विवरण: छैन ।

२४. कम्पनी ऐन, २०६३ तथा प्रचलित कानून बमोजिम संचालक समितिको प्रतिवेदनमा खुलाउनुपर्ने अन्य कुनै कुरा:

- (क) यस कम्पनीले नेपाल राष्ट्र बैंक, वित्तीय जानकारी ईकाईबाट जारी गरिएको सम्पत्ति शुद्धिकरण सम्बन्धी निर्देशन तथा नियामक निकाय बीमा समितिले जारी गरेको सम्पत्ति शुद्धिकरण सम्बन्धी निर्देशिकाको उल्लिखित प्रावधानहरूको पूर्ण रूपमा पालना गर्दै आएको छ । अभिकर्ता तथा बीमितहरूलाई सम्पत्ति शुद्धिकरणका बारेमा यथोचित जानकारी प्रदान गर्दै जीवन बीमाका माध्यमबाट हुनसक्ने सम्पत्ति शुद्धिकरणका प्रयासलाई रोक्नका लागि कम्पनीले आफ्ना कर्मचारीहरूलाई जोखिम व्यवस्थापनका मुलभूत विषयमा तालीम समेत प्रदान गरिआएको छ । साथै निर्देशन बमोजिम वित्तीय जानकारी ईकाई, नेपाल राष्ट्र बैंकमा तोकिएको समयावधि भित्रमा जानकारी उपलब्ध गराई आएका छन् ।
- (ख) नियमन निकाय श्री बीमा समितिको निर्देशन बमोजिम कम्पनीको चुक्ता पूंजी रु. २ अरब पुर्‍याउनुपर्ने निर्देशनको पालनाका लागि कम्पनीले मिति २०७६।०६।०७ मा विशेष साधारण सभा गरि कम्पनीको चुक्ता पूंजी रु. २,००,७९,३९,३७५।०० पुर्‍याइएको व्यहोरा सभा समक्ष जानकारी गराउदछौं ।
- (ग) यस कम्पनीले आर्थिक वर्ष २०७३।७४ को मुनाफाबाट शेयरधनीहरूको लागि मिति २०७४।१२।१४ मा सम्पन्न भएको वार्षिक साधारण सभाबाट निर्णय भई सोबखतको चुक्ता पूंजीको १२.५% (खुद) का दरले बोनश शेयर दिने निर्णय भएकोमा पुनः आर्थिक वर्ष २०७३।७४ सम्मको संचित मुनाफाबाट मिति २०७६।०६।०७ मा सम्पन्न विशेष साधारण सभाबाट निर्णय गरि सोबखतको चुक्ता पूंजीको १२.५% (खुद) का दरले बोनश शेयर दिइएको व्यहोरा समेत जानकारी गराउन चाहन्छु ।
- (घ) यस कम्पनीले कम्पनीको नाममा रहेको का.जि.का.म.न.पा. वडा नं. १ नक्साल स्थित जग्गामा कर्पोरेट भवन निर्माण गर्ने कार्य निरन्तर भइ उक्त भवनको निर्माण कार्य २०७७ जेष्ठभित्र सम्पन्न हुने र आन्तरिक फर्निचरको कार्य समेत शुरु हुने अवस्थामा COVID-19 महामारीको कारणले लकडाउन भई निर्माण कार्य रोकिएको कारण केहि समय थप लाग्न जाने अवस्था रहेको र समय अनुकूल रहेमा सो भवनमा आन्तरिक फर्निचर लगायतको कार्य समेत २०७७ पौष मसान्तसम्ममा समाप्त हुने विश्वास लिएका छौं ।

अन्त्यमा,

यस कम्पनीको उत्तरोत्तर प्रगतिको लागि सहयोग, सद्भाव, अमूल्य सुझाव तथा मार्गदर्शन प्रदान गर्नुहुने सम्पूर्ण शेयरधनी महानुभावहरू, नियमन निकाय बीमा समिति, कम्पनी रजिष्ट्रारको कार्यालय, नेपाल धितोपत्र बोर्ड, नेपाल स्टक एक्स्चेन्ज लिमिटेड, सिडिएस एण्ड क्लियरिङ लि. तथा आदरणीय ग्राहकवर्ग, अभिकर्ता एवं सरोकारवालाहरूप्रति हामी कम्पनीको तर्फबाट हार्दिक कृतज्ञतासहित धन्यवाद ज्ञापन गर्दछौं । साथै यस कम्पनीलाई नयाँ उचाईमा पुर्‍याउन अथक परिश्रम गर्ने व्यवस्थापन तथा कर्मचारीहरूलाई विशेष धन्यवाद ज्ञापन गर्दछौं ।

धन्यवाद ।

राजिव प्रसाद प्याकुरेल
सञ्चालक

पियुष राज अर्याल
अध्यक्ष

मिति: २०७७।०३।२९



INDEPENDENT AUDITOR'S REPORT

To the Shareholders of
Prime Life Insurance Company Limited

Dev Associates Chartered Accountants

Patan Dhoka, Lalitpur-3
P.O. Box 252
Lalitpur DPO 44700
Nepal

T: +977 (1) 5521605
F: +977 (1) 5520976

devassociates@ntc.net.np
www.bakertillydev.com

Report on the Audit of the Financial Statements

Opinion

We have audited the financial statements of Prime Life Insurance Company Limited (hereafter referred as "the Company") which comprise the statement of financial position as at Ashad 32, 2075 (corresponding to July 16, 2018) and the statement of profit or loss, the statement of other comprehensive income, the statement of changes in equity and the statement of cash flows for the year then ended. and notes to the financial statements, including a summary of significant accounting policies.

In our opinion, the accompanying financial statements present fairly, in all material respects, the financial position of the Company as at Ashad 32, 2075 and of its financial performance and its cashflows for the year then ended in accordance with Nepal Financial Reporting Standards (NFRS).

Basis of Opinion

We conducted our audit in accordance with Nepal Standards on Auditing (NSAs). Our responsibilities under those standards are further described in the *Auditor's Responsibilities for the Audit of the Financial Statements* section of our report. We are independent of the Company in accordance with the ICAN's *Handbook of Code of Ethics for Professional Accountants* together with the ethical requirements that are relevant to our audit of the financial statement in Nepal, and we have fulfilled our other ethical responsibilities in accordance with these requirements and the ICAN's *Handbook of Code of Ethics for Professional Accountants*. We believe that the audit evidence we have obtained is sufficient and appropriate to provide a basis for our opinion.

Emphasis of Matter

We draw attention to Note 4.21 of the financial statement, which presents the employee benefit expenses, that includes provision for staff bonus of NPR 28,777,619 calculated as 10% on profit before tax as per the financial statement prepared on the basis of regulatory requirement. Had the company provided provision for staff bonus on the basis of NFRS financial statement, the shareholders' fund would have been decreased by NPR 2,687,334 (net of tax). Our opinion is not qualified in respect of this matter.

Other Information

Management is responsible for other information. The other information comprises the information included in the Annual Report but does not include the financial statements and our auditor's report thereon. The Annual Report is expected to be made available to us after the date of this auditor's report.

Our opinion on the financial statements does not cover the other information and we do not express any form of assurance conclusion thereon.



Dev Associates, Chartered Accountants trading as Baker Tilly is a member of the global network of Baker Tilly International Ltd., the members of which are separate and independent legal entities. It is registered as a partnership firm in the Institute of Chartered Accountants of Nepal with firm registration no. 230 and with PAN 600430025.



In connection with our audit of the financial statements, our responsibility is to read the other information and, in doing so, consider whether the other information is materially inconsistent with the financial statements or our knowledge obtained in the audit or otherwise appears to be materially misstated. If based on the work we have performed, we conclude that there is material misstatement of the other information, we are required to report that fact.

When we read the Annual Report, if we conclude that there is a material misstatement therein, we are required to communicate the matter to those charged with governance.

Responsibilities of Management and Those Charged with Governance for the Financial Statements

Management is responsible for the preparation and fair presentation of the financial statements in accordance with the Nepal Financial Reporting Standards, and for such internal control as management determines is necessary to enable the preparation of the financial statements that are free from material misstatement, whether due to fraud or error.

In preparing the financial statements, the management is responsible for assessing the Company's ability to continue as a going concern, disclosing, as applicable, matters related to going concern and using the going concern basis of accounting unless the management either intends to liquidate the Company or to cease operations, or has realistic alternative but to do so.

Those charged with governance are responsible for overseeing the Company's financial reporting process.

Auditor's Responsibility for the Audit of the Financial Statements

Our objectives are to obtain reasonable assurance about whether the financial statements as a whole are free from material misstatement, whether due to fraud or error, and to issue an auditor's report that includes our opinion. Reasonable assurance is a high level of assurance, but is not a guarantee that an audit conducted in accordance with the NSAs will always detect a material misstatement when it exists. Misstatements can arise from fraud or error and are considered material if, individually or in the aggregate, they could reasonably be expected to influence the economic decisions of users taken on the basis of these financial statements.

As a part of an audit in accordance with NSAs, we exercise professional judgement and maintain professional skepticism throughout the audit. We also:

- Identify and assess the risks of material misstatement of financial statements, whether due to fraud or error, design and perform audit procedures responsive to those risks, and obtain audit evidence that is sufficient and appropriate to provide a basis for our opinion. The risk of not detecting a material misstatement resulting from fraud is higher than for one resulting from error, as fraud may involve collusion, forgery, intentional omissions, misrepresentations, or the override of internal control.
- Obtain an understanding of internal control relevant to the audit in order to design audit procedures that are appropriate in the circumstances, but not for the purpose of expressing an opinion on the effectiveness of the Company's internal control.
- Evaluate the appropriateness of accounting policies used and the reasonableness of accounting estimates and related disclosures made by management.
- Conclude on appropriateness of management's use of the going concern basis of accounting and based on the audit evidence obtained, whether a material uncertainty exists related to events or conditions that may cast significant doubt on the Company's ability to continue as a going concern. If we conclude that a material uncertainty exists, we are required to draw attention in our auditor's report to the related disclosures in the financial statements or, if such disclosures are inadequate, to modify our opinion. Our conclusions are based on the audit evidence obtained up to the date of our auditor's report. However, future events or conditions may cause the Company to cease to continue as a going concern.

Dev Associates, Chartered Accountants



Page 2 of 3



We communicate with those charged with governance regarding, among other matters, the planned scope and timing of the audit and significant audit findings, including any significant deficiencies in internal control that we identify during our audit.

Report on Other Legal and Regulatory Requirements

Based on our examination of the financial statements as per the Companies Act, 2063, we report that:

- We have obtained all the information and explanations, which to the best of our knowledge and belief were necessary for the purpose of our audit.
- The accounts and records of the Company have been maintained as required by law and practice in a manner to reflect the real affairs of the Company.
- The statement of financial position, the statement of profit or loss, the statement of other comprehensive income and the statement of cash flow dealt with by this report are in agreement with the books of account of the Company, and these statements follow prevailing accounting standards, except to the extent of matters (if any) specified on the "Report on the Audit of the Financial Statements" Section of this Auditor's Report.
- In our opinion and to the best of our information and according to the explanation given to us, the Board of Directors, we did not come across any such instances where the representative or any employee of the Company has acted contrary to the provision of law relating to accounts or causing direct loss or damage to the Company deliberately or acting in a manner that would jeopardize the interest and security of the Company.
- In our opinion and to the best of information provided to us, and as confirmed by the management through Management Representation Letter, we did not obtain any information that substantiate there is accounts-related forgery in the company.

Based on our examination of the financial statements as per the directive issued by the Insurance Board to insurer conducting life insurance business, we report that:

- The Company has maintained Regulatory Reserve as per the requirement of the directive issued by Insurance Board according to which the profit arising due to first time adaptation of NFRS on the transition date has been transferred to the Regulatory Reserve.
- The Company has transferred the amount in excess of profit reported under NFRS over the regulatory profit for the year 2073/74 and 2074/75 to the Regulatory Reserve.
- The Company has maintained the reserve for unexpired risk and the catastrophic reserve as per the regulatory requirement.
- The Company has maintained Fair Value Reserve under the Life Fund as Insurance Contract Liabilities as per the regulatory requirement.

The engagement partner on the audit resulting in this independent auditor's report is Mr. Rajnish Dahal.

Rajnish Dahal, FCA
Partner,
For,
Dev Associates, Chartered Accountants
Place: Lalitpur
Date: 2076/11/27
UDIN No.:



Prime Life Insurance Company Limited
Statement of Financial Position as at 16 July 2018

Amount in NPR

Particulars	Note	As at 16 July 2018	As at 15 July 2017 Restated	As at 16 July 2016 Restated
Assets				
Property, plant and equipment	4.1	145,948,407	107,958,328	113,594,021
Intangible assets	4.2	1,326,650	2,519,823	2,713,081
Financial Investments	4.3	8,672,754,985	6,016,008,925	4,957,817,162
Loans at amortized cost	4.4	631,759,931	401,625,276	252,063,172
Other financial assets at amortized cost	4.5	44,323,112	25,498,589	22,481,949
Deferred tax asset	4.25	257,913,647	295,904,706	274,198,065
Other assets	4.6	10,231,758	7,028,301	9,921,606
Current tax assets	4.7	317,837,162	212,659,746	157,432,260
Cash and cash equivalents	4.8	230,106,551	263,950,916	126,424,359
Total assets		10,312,202,203	7,333,154,610	5,916,645,674
Equity				
Share capital	4.13	1,784,835,000	500,000,000	500,000,000
Retained earnings		531,606,486	661,133,386	470,989,197
Catastrophe reserve		89,313,979	70,596,187	47,057,206
Other reserves	4.14	462,364,408	338,736,810	309,154,823
Total equity		2,868,119,874	1,570,466,383	1,327,201,225
Liabilities				
Insurance contract liabilities	4.9	7,131,379,780	5,468,015,719	4,303,565,823
Financial liabilities	4.10	209,740,961	164,787,010	200,578,199
Other liabilities	4.11	53,114,100	81,334,558	50,485,468
Provisions	4.12	49,847,489	48,550,940	34,814,960
Total liabilities		7,444,082,329	5,762,688,227	4,589,444,450
Total liabilities and equity		10,312,202,203	7,333,154,610	5,916,645,675

As per our report of even date attached

Laxman Gnawali
Chief Financial Officer

Manoj Kumar Bhattarai
Chief Executive Officer

Piyush Raj Aryal
Chairman

Rajnish Dahal
Partner
Dev Associates
Chartered Accountants

Dipesh Amatya
Director

Vikash Dharewa
Director

Rajeeb Prasad Pyakurel
Director

Suraj Shrestha
Director

Santosh Agrawal
Director

Kathmandu, Nepal

Date: 2076/11/23

Prime Life Insurance Company Limited
Statement of Profit or Loss for the year ended 16 July 2018

<i>Amount in NPR</i>			
Particulars	Note	Year ended 16 July 2018	Year ended 15 July 2017 Restated
Gross Premiums	4.15	2,379,327,788	2,049,279,096
Premium ceded to reinsurers	4.15	(133,192,722)	(132,351,079)
Net insurance premium revenue		2,246,135,066	1,916,928,017
Other income			
Income from investments	4.16	718,401,131	375,819,112
Other income	4.17	67,788,362	48,822,307
Total other income		786,189,493	424,641,419
Total income		3,032,324,559	2,341,569,436
Gross claims and benefits paid	4.18	404,952,325	361,534,529
Claims ceded to reinsurers	4.18	(100,293,149)	(65,334,795)
Changes in net insurance liability	4.9	1,778,963,259	1,246,842,553
Net insurance benefits and claims		2,083,622,435	1,543,042,287
Agent expenses	4.19	305,659,496	226,893,391
Regulatory service fee	4.20	22,461,351	19,169,280
Employee benefit expenses	4.21	215,522,279	183,308,565
Impairment losses on financial assets	4.22	346,689	3,380,525
Depreciation and amortization	4.23	17,099,776	11,480,561
Other expenses	4.24	92,782,839	77,437,167
Finance costs		-	15,628,605
Total other expenses		653,872,430	537,298,094
Total expenses		2,737,494,865	2,080,340,381
Profit before income tax		294,829,693	261,229,056
Tax expense:		80,805,578	8,809,157
- Provision for income tax		-	-
- Deferred tax (income)/expense	4.25	80,805,578	8,809,157
Profit for the year		214,024,115	252,419,899
Earnings Per Share (EPS)			
Basic EPS (Rs)	5.7	12.67	15.48
Diluted EPS (Rs)	5.7	12.67	15.48

As per our report of even date attached

Laxman Gnawali
Chief Financial Officer

Manoj Kumar Bhattarai
Chief Executive Officer

Piyush Raj Aryal
Chairman

Rajnish Dahal
Partner
Dev Associates
Chartered Accountants

Dipesh Amatya
Director

Vikash Dharewa
Director

Rajeeb Prasad Pyakurel
Director

Kathmandu, Nepal
Date: 2076/11/23

Suraj Shrestha
Director

Santosh Agrawal
Director

Prime Life Insurance Company Limited

Statement of Other Comprehensive Income (OCI) for the year ended 16 July 2018

Particulars	Amount in NPR	
	Year ended 16 July 2018	Year ended 15 July 2017 Restated
Profit for the year	214,024,115	252,419,899
Other comprehensive income		
Items that will not be reclassified to profit or loss		
- Gains/(losses) from investments in equity instruments measured at fair value	(207,045,766)	(119,226,303)
- Gains on revaluation	39,055,500	
- Actuarial gains/(losses) on defined benefit plans	(3,267,806)	(2,836,893)
- Income tax relating to above items	42,814,518	30,515,799
Total other comprehensive income, net of tax	(128,443,554)	(91,547,397)
Total comprehensive income for the year	85,580,562	160,872,502

As per our report of even date attached

Laxman Gnawali
Chief Financial Officer

Manoj Kumar Bhattarai
Chief Executive Officer

Piyush Raj Aryal
Chairman

Rajnish Dahal
Partner
Dev Associates
Chartered Accountants

Dipesh Amatya
Director

Vikash Dharewa
Director

Rajeeb Prasad Pyakurel
Director

Suraj Shrestha
Director

Santosh Agrawal
Director

Kathmandu, Nepal
Date: 2076/11/23

Prime Life Insurance Company Limited
Statement of Cash Flows for the year ended 16 July 2018

Amount in NPR

Particulars	Year ended 16 July 2018	Year ended 15 July 2017 Restated
Cash flow from operating activities:		
Profit before income tax	294,829,693	261,229,056
Adjustments for: -		
Depreciation and amortization	17,099,776	11,480,561
Impairment losses on financial assets	346,689	3,380,525
Assets written off	-	-
Fair value gains on equity investments at FVTOCI	-	-
Investment incomes	(718,401,131)	(375,819,112)
Loss/(Gain) on sale of assets	(266,623)	(132,546)
Changes in insurance contract liabilities	1,778,963,259	1,246,842,553
Provision for staff bonus	28,777,619	23,761,791
Lease equalization	-	-
Provision for gratuity and pensions	6,773,561	6,489,189
Provision for leave encashment	6,472,414	5,072,478
Operating profit before changes to receivables and payables		
Change in prepayments and receivables	(56,205,958)	(2,089,618)
Changes in loans & advances	(208,968,915)	(138,780,858)
Change in reinsurance and other payables	52,643,350	(28,703,891)
Change in provisions	(64,687,477)	-
Termination employee benefits paid during the year	(15,217,232)	(662,580)
Cash generated from operations		
Income tax paid	(105,177,416)	(55,227,486)
A. Net cash inflow from operating activities	1,016,981,611	956,840,062
Cash flow from investing activities:		
Interest & Dividend received	726,775,414	367,873,832
Proceeds from sale of quoted shares	-	-
Proceeds from disposal of property and equipment	6,095,645	3,215,145
Purchase of property and equipment and intangible assets	(20,670,204)	(8,734,209)
Net additions of investment properties	-	-
Purchase of Equity shares	(167,978,114)	(141,666,181)
Purchase of Investments held at amortized cost	(2,691,522,447)	(1,040,002,094)
B. Net cash (outflow)/inflow from investing activities	(2,147,299,705)	(819,313,507)
Cash flow from financing activities:		
Issue of equity shares	1,112,096,815	-
Settlement of borrowings	-	-
Dividends paid	(15,623,085)	-
C. Net cash outflow from financing activities	1,096,473,730	-
(Decrease)/Increase in cash and cash equivalents (A+B+C)	(33,844,364)	137,526,556
Cash and cash equivalents at start of year	263,950,916	126,424,359
Cash and cash equivalents at end of year	230,106,552	263,950,915

Laxman Gnawali
Chief Financial Officer

Dipesh Amatya
Director
Kathmandu, Nepal
Date: 2076/11/23

Manoj Kumar Bhattarai
Chief Executive Officer

Vikash Dharewa
Director
Suraj Shrestha
Director

Piyush Raj Aryal
Chairman

Rajeeb Prasad Pyakurel
Director
Santosh Agrawal
Director

Rajnish Dahal
Partner
Dev Associates
Chartered Accountants

Prime Life Insurance Company Limited

Statement of Change in Equity for the year ended 16 July 2018

Particulars	Share Capital	Retained Earnings	Share Premium	Catastrophe reserve	Regulatory reserve	DTA Reserve	Fair Value Reserves	Revaluation Surplus	Actuarial remeasurement	Total Equity
As at 16 July 2016 as per Local GAAP	488,160,000	235,306,981		47,057,206		382,111,298	-			1,152,635,484
NFRS reclassification		107,913,233				(107,913,233)				
NFRS Re Measurements	11,840,000	127,768,983		-	2,568,310	-	32,503,746		(115,298)	174,565,741
Balance As at 16 July 2016	500,000,000	470,989,197	-	47,057,206	2,568,310	274,198,065	32,503,746	-	(115,298)	1,327,201,225
Profit for the year		252,419,899								252,419,899
Change in fair value of financial assets through OCI		-					(89,419,727)			(89,419,727)
Transfer to life fund							80,477,754		1,914,903	82,392,657
Re-measurement gains on defined benefit plan									(2,127,670)	(2,127,670)
Transfer to retained earnings on disposal										-
Transfer to Catastrophe reserves		(23,538,981)		23,538,981						-
Transfer to Statutory Reserve		(38,736,728)			17,030,086	21,706,641				-
Total comprehensive income for the year	-	190,144,189	-	23,538,981	17,030,086	21,706,641	(8,941,973)			243,265,159
Transactions with owners:										
Dividend	-	-								-
Issue of bonus share	-	-								-
Issue of Share Capital										-
Total transactions with owners	-	-		-		-	-			-
As at 15 July 2017	500,000,000	661,133,386	-	70,596,187	19,598,397	295,904,706	23,561,773	-	(328,065)	1,570,466,383
As at 15 July 2017	500,000,000	661,133,386	-	70,596,187	19,598,397	295,904,706	23,561,773		(328,065)	1,570,466,383
Profit for the year		214,024,115								214,024,115
Other comprehensive income										-
Change in fair value of financial assets through OCI										
Transfer to life fund							(155,284,324)			(155,284,324)
- Gains/(losses) on revaluation							139,755,892			139,755,892
Re-measurement gains on defined benefit plan								(26,362,463)	2,205,769	115,599,198
Transfer to retained earnings on disposal		(18,717,792)						29,291,625		
Transfer to Catastrophe reserves									(2,450,855)	(2,450,855)
Transfer from Statutory fund				18,717,792	26,846,198	(37,991,060)				-
Transfer to Regulatory Reserve - DTA		11,144,862			-					-
Difference		-								-
Total comprehensive income for the year	-	206,451,185	-	18,717,792	26,846,198	(37,991,060)	(15,528,432)	2,929,163	(245,085)	201,179,760
Transactions with owners:										-
Dividend		(15,623,085)								(15,623,085)
Calls in advance	(11,840,000)									(11,840,000)
Issue of bonus share	320,355,000	(320,355,000)								-
Issue of right Share Capital	976,320,000		147,616,815							1,123,936,815
Total transactions with owners	1,284,835,000	(335,978,085)	147,616,815	-			-		-	1,096,473,730
As at 16 July 2018	1,784,835,000	531,606,486	147,616,815	89,313,979	46,444,595	257,913,647	8,033,340	2,929,163	(573,151)	2,868,119,874

Note 5.5 relates to dividend paid and proposed

Rajnish Dahal
Partner
Dev Associates
Chartered Accountants

Piyush Raj Aryal
Chairman
Rajeeb Prasad Pyakurel
Director
Santosh Agrawal
Director

Manoj Kumar Bhattarai
Chief Executive Officer
Vikash Dharewa
Director
Suraj Shrestha
Director

Laxman Gnawali
Chief Financial Officer
Dipesh Amatya
Director
Kathmandu, Nepal
Date: 2076/11/23

Prime Life Insurance Company Limited

Notes to the financials statements for the year ended 16 July 2018

4.1 Property, Plant & Equipments (PPE)

Particulars	As at 16 July 2018	As at 15 July 2017	As at 16 July 2016
Carrying amounts of:			
Freehold land	103,950,000	64,894,500	64,894,500
Furniture & Fixture	4,767,895	5,037,472	6,370,718
Office Equipment	1,364,184	3,105,672	4,147,879
Computer & Accessories	5,289,565	7,653,710	8,121,922
Vehicle	23,720,629	14,688,060	15,356,711
Lease Hold Premises	6,130,812	11,791,759	13,748,669
Other Assets	267,843	627,430	793,897
PPE as per Schedule	145,490,927	107,798,604	113,434,296
Capital WIP	457,480	159,725	159,725
PPE Total	145,948,407	107,958,328	113,594,021

	Freehold land	Furniture & Fixture	Office Equipment	Computer & Accessories	Vehicle	Lease Hold Premises	Other Assets	Total
Cost or deemed cost								
Balance at 16 July, 2016	64,894,500	25,582,361	14,200,252	24,020,696	26,821,750	37,692,037	4,531,404	197,743,000
Additions	-	278,800	-	1,722,750	5,420,200	843,903	73,056	8,338,709
Disposals	-	-	(19,860)	-	(7,824,600)	-	(227,970)	(8,072,430)
Revaluation increase (decrease)	-	-	-	-	-	-	-	-
Effect of foreign currency exchange differences	-	-	-	-	-	-	-	-
Others	-	-	-	-	-	-	-	-
Balance at 15 July, 2017	64,894,500	25,861,160	14,180,392	25,743,446	24,417,350	38,535,940	4,376,490	198,009,279
Additions	-	679,252	51,150	1,068,315	17,377,972	1,139,260	-	20,315,949
Disposals	-	(1,531,668)	(233,738)	(460,683)	(11,129,500)	(2,941,004)	(158,328)	(16,454,920)
Revaluation increase (decrease)	39,055,500	-	-	-	-	-	-	39,055,500
Effect of foreign currency exchange differences	-	-	-	-	-	-	-	-
Others	-	-	-	-	-	-	-	-
Balance at 16 July, 2018	103,950,000	25,008,744	13,997,805	26,351,078	30,665,822	36,734,196	4,218,162	240,925,807

Particulars	Freehold land	Furniture & Fixture	Office Equipment	Computer & Accessories	Vehicle	Lease Hold Premises	Other Assets	Total
Accumulated depreciation and impairment								
Balance at 16 July, 2016	-	19,211,642	10,052,373	15,898,774	11,465,039	23,943,367	3,737,508	84,308,703
Eliminated on disposals of assets	-	-	(13,023)	-	(4,798,622)	-	(178,186)	(4,989,831)
Eliminated on revaluation	-	-	-	-	-	-	-	-
Eliminated on reclassification as held for sale	-	-	-	-	-	-	-	-
Impairment losses recognised in profit or loss	-	-	-	-	-	-	-	-
Depreciation expense	-	1,612,045	1,035,370	2,190,962	3,062,874	2,800,813	189,739	10,891,803
Effect of foreign currency exchange differences	-	-	-	-	-	-	-	-
Others	-	-	-	-	-	-	-	-
Balance at 15 July, 2017	-	20,823,688	11,074,720	18,089,736	9,729,290	26,744,180	3,749,060	90,210,675
Eliminated on disposals of assets	-	(1,447,418)	(201,500)	(411,697)	(5,891,249)	(2,529,550)	(144,484)	(10,625,898)
Eliminated on revaluation	-	-	-	-	-	-	-	-
Eliminated on reclassification as held for sale	-	-	-	-	-	-	-	-
Impairment losses recognised in profit or loss	-	-	-	-	-	-	-	-
Depreciation expense	-	864,579	1,760,401	3,383,474	3,107,152	6,388,754	345,743	15,850,103
Effect of foreign currency exchange differences	-	-	-	-	-	-	-	-
Others	-	-	-	-	-	-	-	-
Balance at 16 July, 2018	-	20,240,849	12,633,621	21,061,513	6,945,193	30,603,384	3,950,319	95,434,880
Particulars	Freehold land	Furniture & Fixture	Office equipment	Computer & Accessories	Vehicle	Lease Hold Premises	Other Assets	Total
Carrying amount								
Balance at 16 July, 2016	64,894,500	6,370,718	4,147,879	8,121,922	15,356,711	13,748,669	793,897	113,434,296
Balance at 15 July, 2017	64,894,500	5,037,472	3,105,672	7,653,710	14,688,060	11,791,759	627,430	107,798,604
Balance at 16 July, 2018	103,950,000	4,767,895	1,364,184	5,289,565	23,720,629	6,130,812	267,843	145,490,927

During the current year the company has changed its useful life of property, plant and equipment and the method of depreciation pursuant to NAS 16. Company has followed Straight Line Method of depreciation in current year compared to Diminishing Balance Method in previous years. Change in useful life and depreciation method has been accounted as change in accounting estimate and treated prospectively. Refer Note 5.14 for the effect of change in estimate in property, plant and equipment.

Prime Life Insurance Company Limited

Notes to the financials statements for the year ended 16 July 2018

4.2 Intangible assets

Particulars	Amount
Cost or deemed cost	
Balance at 16 July, 2016	7,124,719
Additions	395,500
Disposals	-
Balance at 15 July, 2017	7,520,219
Additions	56,500
Disposals	-
Balance at 16 July, 2018	7,576,719
Accumulated amortisation and impairment	
Balance at 16 July, 2016	4,411,638
Additions	588,758
Disposals	-
Balance at 15 July, 2017	5,000,396
Additions	1,249,673
Disposals	-
Balance at 16 July, 2018	6,250,069
Carrying Amount	
At 16 July 2016	2,713,081
At 15 July 2017	2,519,823
At 16 July 2018	1,326,650

During the current year the company has changed its useful life of intangible assets and the method of amortisation pursuant to NAS 38. Company has followed Straight Line Method of amortisation in current year compared to Diminishing Balance Method in previous years. Change in useful life and amortisation method has been accounted as change in accounting estimate and treated prospectively. Refer Note 5.14 for the effect of change in estimate in intangible assets.

Prime Life Insurance Company Limited

Notes to the financials statements for the year ended 16 July 2018

4.3 Financial Investments

Amount in NPR

Particulars	As at 16 July 2018	As at 15 July 2017	As at 16 July 2016
Financial Investments at FVTOCI	1,092,579,461	1,131,647,113	1,109,207,235
Financial Investments at amortized cost	7,580,175,524	4,884,361,812	3,848,609,927
Total	8,672,754,985	6,016,008,925	4,957,817,162
4.3.1 Financial Investments at FVTOCI			
Corporate Equity shares:			
Quoted	943,439,053	875,946,503	903,280,432
Unquoted	70,188,090	67,775,077	62,743,367
Mutual funds:			
Quoted	78,952,318	187,925,533	143,183,436
Unquoted	-	-	-
Allowance for impairment loss	-	-	-
Total	1,092,579,461	1,131,647,113	1,109,207,235
4.3.2 Financial Investments at amortized cost			
Fixed deposits	7,293,660,524	4,577,438,303	3,541,682,342
Corporate debentures	286,515,000	306,923,509	306,927,585
Total	7,580,175,524	4,884,361,812	3,848,609,927

Note

- (i) The fixed deposits held by the company on reporting date have been earmarked to Beema Samiti pursuant to circular no. 33 dated 2066/06/06. Beema Samiti has directed all insurance companies to earmark investments in the favor of Beema Samiti for investments upto the Life Fund in order to protect the interest of policyholders. Accordingly, the original physical certificates of Fixed Deposits are under the custody of Beema Samiti."
- (ii) Fixed deposit and corportate debentures are inclusive of interest accrued as on reporting date

Prime Life Insurance Company Limited

Notes to the financials statements for the year ended 16 July 2018

4.3.3 Fair value disclosure

Particulars	As at 16 July 2018			As at 15 July 2017			As at 16 July 2016		
	No. of Shares	Cost	Fair value	No. of Shares	Cost	Fair value	No. of Shares	Cost	Fair value
A. Shares in companies									
Quoted:									
Butwal Power Company Ltd	56,148	32,940,259	25,659,636	25,148	16,156,930	15,591,760	23,503	16,156,930	21,011,682
Chilime Hydro Power Ltd.	64,979	68,776,928	51,333,410	56,503	68,776,928	45,089,394	39,593	54,052,047	57,013,920
Jalvidhyut Lagani Tatha Bikash Company	14,482	1,448,200	2,244,710	14,482	1,448,200	2,852,954	14,482	1,448,200	6,270,706
Agriculture Development Bank Ltd.	97,474	29,687,450	30,606,836	31,709	10,170,984	13,793,415	15,319	9,290,184	11,764,992
Bank of Kathmandu Ltd.	1,391	345,995	367,224	1,391	345,995	642,642	1,131	345,995	661,635
Bottlers Nepal (Terai) Ltd.	7,440	5,101,649	43,687,680	7,440	5,101,649	45,272,400	7,440	5,101,649	44,163,840
Citizen Bank International Ltd.	71,380	14,852,321	16,845,680	57,223	13,394,828	23,060,869	25,504	12,250,328	17,342,720
Citizen Investment Trust	9,262	13,759,552	23,155,000	6,230	13,759,552	24,172,400	4,615	13,759,552	23,744,175
Global IME Bank Ltd.	68,936	21,513,408	19,991,440	13,628	4,463,478	5,287,664	9,571	4,463,478	4,929,065
Machhapuchhre Bank Ltd	31,623	6,590,757	6,609,207	25,903	6,279,857	9,325,080	13,077	5,521,357	8,892,360
Nabil Bank Ltd. (Promoter)	148,736	125,387,984	102,181,632	78,195	88,387,537	88,360,350	60,150	88,387,537	107,367,750
Nepal Bank Ltd.	286,075	64,939,003	80,387,075	286,075	64,939,003	104,131,300	231,184	59,449,903	108,656,480
Nepal Investment Bank Ltd.	27,655	15,792,292	17,173,755	23,694	15,792,292	18,244,380	6,828	4,195,727	7,101,120
Nepal Investment Bank Ltd. (Promoter)	343,532	112,339,930	187,224,940	268,338	90,494,477	180,591,474	208,395	80,844,789	186,930,315
Nepal SBI Bank Ltd.	307,638	153,720,430	153,511,362	192,814	95,594,406	178,352,950	95,393	69,918,045	178,861,875
Nepal Telecom (NTC)	101,710	70,557,364	73,332,910	101,710	70,557,364	68,654,250	101,610	70,557,364	70,009,290
Prime Commercial Bank Ltd	25,608	8,479,683	7,349,496	16,844	4,605,567	7,091,324	10,775	4,246,367	8,038,150
Rural Micro Finance Development Centre Ltd.	13,629	8,147,671	8,899,737	12,980	8,147,671	10,059,500	11,607	8,147,672	16,110,516
Sana Kishan Bikash Bank Ltd	1,771	795,827	2,054,360	1,417	795,827	2,128,334	972	795,827	2,429,028
Siddhartha Bank Ltd.	5,127	1,132,227	1,538,100	2,046	317,519	992,310	1,177	226,619	1,022,813
Soaltee Hotel Ltd.	80,769	20,008,321	19,626,867	31,973	9,812,609	11,542,253	29,066	9,812,609	10,899,750

Sanima Bank Ltd	55,123	14,568,446	17,859,852	30,075	7,552,650	12,962,325	13,411	6,858,550	10,058,250
Standard Chartered Bank Nepal Ltd.	9,872	9,204,733	7,453,360	956	1,233,240	2,194,020	-	-	-
NIC ASIA Bank Ltd.	14,974	5,148,869	4,731,784	12,479	5,148,869	5,553,155	-	-	-
Sunrise Bank Ltd.	10,000	3,435,928	2,300,000						
NMB Bank Ltd.	78,500	28,790,898	28,103,000						
Nabil Bank Ltd.	10,000	10,593,808	9,210,000						
Total Quoted Investment		848,059,932	943,439,053		603,277,432	875,946,503		525,830,729	903,280,432
Unquoted:									
Nepal Reinsurance Co. Ltd.	501,666	50,166,600	70,188,090	501,666	50,166,600	67,775,077	501,666	50,166,600	62,743,367
Total Unquoted Investment		50,166,600	70,188,090		50,166,600	67,775,077		50,166,600	62,743,367
B. Mutual Funds									
Quoted:									
Siddhartha Investment Growth Scheme	-	-	-	3,315,300	59,324,939	76,749,195	3,065,300	53,648,400	79,697,800
Nabil Balance Fund- I	-	-	-	1,801,449	30,061,920	35,488,545	1,127,452	17,236,659	24,747,571
Siddhartha Equity Orientend Scheme	1,259,886	14,964,544	13,291,797	1,259,886	14,964,544	14,942,248	294,886	2,948,860	3,833,518
NMB Sulav Investment Fund - I	1,511,999	21,326,031	17,463,588	1,511,999	21,326,031	18,899,988	521,999	5,219,990	7,360,186
NIBL Samriddhi Fund - I	2,953,258	31,519,223	29,975,569	2,953,258	31,519,223	34,996,107	2,086,694	20,772,719	27,544,361
NIBL Pragati Fund	684,945	6,849,450	6,164,505	684,945	6,849,450	6,849,450	-	-	-
Nabil Equity Fund	20,749	208,687	204,585	-	-	-	-	-	-
NMB Hybrid Fund L - 1	268,380	2,696,305	2,600,602	-	-	-	-	-	-
Siddhartha Equity Fund	967,748	9,677,480	9,251,671	-	-	-	-	-	-
Total Quoted Investment		87,241,719	78,952,318		164,046,106	187,925,533		99,826,628	143,183,436
Total		985,468,252	1,092,579,461		817,490,138	1,131,647,113		675,823,957	1,109,207,235

Prime Life Insurance Company Limited
Notes to the financials statements for the year ended 16 July 2018

4.3.4 Detail of investment in corporate debentures

Particulars	As at 16 July 2018			As at 15 July 2017			As at 16 July 2016		
	No. of debenture	Interest Rate	Amount	No. of debenture	Interest Rate	Amount	No. of debenture	Interest Rate	Amount
12.50% Nepal SBI Bank Bond 2078	15,843	12.50%	15,843,000	15,843	12.50%	15,843,000	15,843	12.50%	15,843,000
10% Global Bank Debenture 2076	30,000	10.00%	30,000,000	30,000	10.00%	30,000,000	30,000	10.00%	30,000,000
8% Nepal SBI Bank Bond 2079	30,000	8.00%	30,000,000	30,000	8.00%	30,000,000	30,000	8.00%	30,000,000
8% Bank of Kathmandu Bond 2076	20,000	8.00%	20,000,000	20,000	8.00%	20,000,000	20,000	8.00%	20,000,000
8% Everest Bank Bond 2079	20,000	8.00%	20,000,000	20,000	8.00%	20,000,000	20,000	8.00%	20,000,000
7.25% NIC ASIA Bank Bond 2077	42,470	7.25%	42,470,000	42,470	7.25%	42,470,000	42,470	7.25%	42,470,000
8% Nepal Investment Bank Debenture 2078	53,202	8.00%	53,202,000	53,202	8.00%	53,202,000	53,202	8.00%	53,202,000
7.50% SBL Debenture 2078	25,000	7.50%	25,000,000	25,000	7.50%	25,000,000	25,000	7.50%	25,000,000
7 % NMB Bank Ltd Debenture 2077	50,000	7.00%	50,000,000	50,000	7.00%	50,000,000	50,000	7.00%	50,000,000
8% Nepal SBI Bank Bond 2079	-	-	-	30,000	12.00%	30,000,000	30,000	12.00%	30,000,000
	286,515		286,515,000	316,515		316,515,000	316,515		316,515,000

Details of bonds and debenture outstanding as on 16 July 2018

Particular	Issue Date	Years	Maturity Date	Interest payment	Amount
Nepal SBI Bank Ltd.	02/12/2012	10 Years	02/12/2022	Semi-Annually	15,843,000
Global IME Bank Ltd.	15/07/2012	7 Years	15/07/2019	Semi-Annually	30,000,000
Nepal SBI Bank Ltd.	02/08/2013	10 Years	02/08/2023	Semi-Annually	30,000,0 00
Bank of Kathmandu Ltd.	19/05/2013	7 Years	19/05/2020	Semi-Annually	20,000,000
Everest Bank Ltd.	06/11/2013	10 Years	06/11/2023	Semi-Annually	20,000,000
NIC ASIA Bank Ltd.	15/05/2014	7 Years	15/05/2021	Semi-Annually	42,470,000
Nepal Investment Bank Ltd.	27/07/2014	7 Years	27/07/2021	Semi-Annually	53,202,000
Siddhartha Bank Ltd.	14/01/2015	6 Years	14/01/2021	Semi-Annually	25,000,000
NMB Bank Ltd.	18/02/2015	5.5 Years	18/08/2021	Semi-Annually	50,000,000
					286,515,000

Prime Life Insurance Company Limited
Notes to the financials statements for the year ended 16 July 2018

4.4 Loans at amortized cost

Particulars	As at 16 July 2018	As at 15 July 2017	As at 16 July 2016
Loans on life insurance Policies	613,505,390	381,011,899	233,012,182
Loans to employees	7,236,322	6,162,322	-
Loans to agents	28,825,753	31,911,899	33,131,309
Less: Allowance for impairment loss on loans to agents	(17,807,533)	(17,460,844)	(14,080,319)
Total	631,759,931	401,625,276	252,063,172

Provision for impairment on agent loans has been provided at 100% for loans outstanding for more than 90 days.

4.5 Other Financial assets at amortized cost

Particulars	As at 16 July 2018	As at 15 July 2017	As at 16 July 2016
Receivables from Re-insurers	37,294,517	7,879,566	18,462,262
Dividend receivables	-	12,665,549	470,060
Deposits	341,750	340,250	335,750
Trade receivables	6,795,417	4,721,796	3,322,449
Less: Allowance for doubtful trade receivables	(108,572)	(108,572)	(108,572)
Total	44,323,112	25,498,589	22,481,949

Receivables from Re-insurers are from Hannover Ruck Se, Malaysia Branch and Scor Global Life SE, Singapore.

Prime Life Insurance Company Limited

Notes to the financials statements for the year ended 16 July 2018

4.6 Other assets

Particulars	As at 16 July 2018	As at 15 July 2017	As at 16 July 2016
Advances to suppliers	3,241,604	1,478,789	1,224,294
Advances to employees	4,835,461	2,990,201	5,808,072
Deferred Employee Expenditure	338,710	176,356	-
Others	1,815,984	2,382,955	2,889,240
Total	10,231,758	7,028,301	9,921,606

Deferred Employee Expenditure is the amount of prepayment on fair value of staff loan.

4.7 Current tax assets

Particulars	As at 16 July 2018	As at 15 July 2017	As at 16 July 2016
Current year income tax assets	105,177,416	55,227,486	-
Tax assets of prior periods	212,659,746	157,432,260	-
Current tax assets	317,837,162	212,659,746	157,432,260
Current year income tax liabilities	-	-	-
Tax liabilities of prior periods	-	-	-
Current tax liabilities	-	-	-
Net current tax assets/(liabilities)	317,837,162	212,659,746	157,432,260

4.8 Cash and cash equivalents

Particulars	As at 16 July 2018	As at 15 July 2017	As at 16 July 2016
Cash balance	25,564,729	24,487,630	28,087,386
Cheques	2,144,592	2,196,110	1,053
Balance with commercial banks (non-interest bearing)	62,237,717	97,854,907	54,539,794
Balance with development banks (non-interest bearing)	1,791,978	4,207,766	2,011,895
Balance with commercial banks (Interest bearing)	138,367,536	135,204,503	41,784,232
Total	230,106,551	263,950,916	126,424,359

Prime Life Insurance Company Limited

Notes to the financials statements for the year ended 16 July 2018

4.9 Gross Insurance Contract Liabilities

Particulars	Endowment policy	Money Back Policy	Endowment and Whole Life Policy	Term Policy	Balance	Fair Value Reserve (Note 2)	Total
Opening Provision of Outstanding claims	3,398,992	1,592,750	1,063,750	2,875,000	8,930,492	-	8,930,492
Opening Life Fund including Unexpired Risk Reserve	2,496,673,701	507,331,239	579,134,364	420,000,000	4,003,139,304	-	4,003,139,304
Balance as at 16 July 2016:	2,500,072,692	508,923,989	580,198,114	422,875,000	4,012,069,796	291,496,027	4,303,565,823
Additional provision during the year							
- outstanding claim	(1,238,380)	(517,500)	120,750	1,276,500	(358,630)	-	(358,630)
- Life Fund including Unexpired Risk Reserve	882,016,124	149,896,250	185,288,809	30,000,000	1,247,201,183	-	1,247,201,183
Changes in fair value reserve	-	-	-	-	-	(82,392,657)	(82,392,657)
Changes during the year:	880,777,744	149,378,750	185,409,559	31,276,500	1,246,842,553	(82,392,657)	1,164,449,896
Provision for Outstanding claims	2,160,612	1,075,250	1,184,500	4,151,500	8,571,862	-	8,571,862
Life Fund including Unexpired Risk Reserve	3,378,689,825	657,227,489	764,423,173	450,000,000	5,250,340,487	-	5,250,340,487
Balance as at 15 July 2017:	3,380,850,437	658,302,739	765,607,673	454,151,500	5,258,912,349	209,103,370	5,468,015,719
Additional provision during the year							
- outstanding claim	2,351,242	829,316	(793,529)	(3,266,000)	(878,971)	-	(878,971)
- Life Fund including Unexpired Risk Reserve	1,238,027,780	269,711,372	272,103,079	-	1,779,842,231	-	1,779,842,231
Changes in fair value reserve	-	-	-	-	-	(115,599,198)	(115,599,198)
Changes during the year:	1,240,379,022	270,540,688	271,309,550	(3,266,000)	1,778,963,259	(115,599,198)	1,663,364,061
Provision for Outstanding claims	4,511,854	1,904,566	390,971	885,500	7,692,891	-	7,692,891
Life Fund including Unexpired Risk Reserve	4,616,717,605	926,938,862	1,036,526,251	450,000,000	7,030,182,718	-	7,030,182,718
Balance as at 16 July 2018:	4,621,229,459	928,843,427	1,036,917,222	450,885,500	7,037,875,608	93,504,172	7,131,379,780

Notes:

1 Basis taken by Actuary while determining Insurance Contract Liabilities

Term Life Policy: Liability of Foreign Employment Term Life Policy has been determined on the basis of Nepal Assured Moratlity Table 2009 by using Gross Premium Method

Other Life Insurance Policies: Liability of other participating Life Policies (Except Foreign Employment Term Life Policy) also has been determined on the basis of Nepal Assured Moratlity Table 2009 by using the Gross Premium Method.

2 Fair Value Reserve: As per the Circular dated 2075/09/12 issued by the Beema Samiti, 90% of surplus arising on Other Comprehensive Income (OCI) should be transferred to Fair Value Reserve and accordingly be shown under the Life Insurance Fund i.e Insurance Contract Liabilities.

3 Components of Insurance Contract Liabilities:

	As at 16 July 2018	As at 15 July 2017	As at 16 July 2016
Insurance Liability	5,863,017,006	4,243,573,306	3,199,571,814
Provision for bonus	552,713,021	475,741,078	364,849,908
Unallocable Surplus	164,452,691	81,026,103	18,717,582
Unexpired Risk Reserve	450,000,000	450,000,000	420,000,000
Provision for claim	7,692,891	8,571,862	8,930,492
Fair Value Reserve	93,504,172	209,103,370	291,496,027
Total Insurance Contract Liabilities	7,131,379,780	5,468,015,719	4,303,565,823

Prime Life Insurance Company Limited
Notes to the financials statements for the year ended 16 July 2018

4.10 Financial Liabilities

Particulars	As at 16 July 2018	As at 15 July 2017	As at 16 July 2016
Trade payable	80,769,734	71,326,737	38,279,752
Withholding Tax payables	10,988,656	11,633,953	13,903,613
VAT Payables	-	249,600	270,400
Provident fund payable	123,084	-	-
Service charge payables	23,793,278	20,495,809	17,252,628
House rent payables	1,787,564	4,075,011	1,147,131
Salary Payables	2,763,669	236,955	129,825
Staff bonus payables	7,781,492	107,607	107,607
Payable for agent license	162,065	262,200	105,030
Audit fees payable	1,506,278	2,313,660	2,108,170
Payable for communication expenses	318,817	51,629	-
Payables to agents	79,741,085	54,033,848	72,638,537
Payables to re-insurers	-	-	54,635,504
Other payables	5,238	-	-
Total	209,740,961	164,787,010	200,578,199

Service charge is payable to Beema Samiti at 1% of all the premiums collected during the year.

4.11 Other Liabilities

Particulars	As at 16 July 2018	As at 15 July 2017	As at 16 July 2016
Provision for staff bonus	28,777,620	64,687,478	40,925,686
Advance insurance premium	3,611,618	13,339	13,339
Unidentified insurance premium	20,724,861	16,633,741	9,546,443
Total	53,114,100	81,334,558	50,485,468

Provision for staff bonus is calculated at 10% of net profit before bonus. For the purpose of bonus, net profit as computed in special purpose financial statements prescribed by Beema Samiti has been considered.

Prime Life Insurance Company Limited

Notes to the financials statements for the year ended 16 July 2018

4.12 Provisions

Particulars	As at 16 July 2018	As at 15 July 2017	As at 16 July 2016
Provision for staff gratuity	30,900,266	30,858,899	21,532,818
Provision for leave encashment	18,947,223	17,692,041	13,282,142
Total	49,847,489	48,550,940	34,814,960

Refer Note 5.4 for details on actuarial valuation of gratuity and leave encashment.

4.13 Share Capital

Shares are classified as equity when there is no obligation to transfer cash or other assets. Incremental costs directly attributable to the issue of equity instruments are shown in equity as a deduction from the proceeds, net of tax.

As at 16 July 2018	No of share	Value Per Share	Capital In value
Authorised capital	25,000,000	100	2,500,000,000
Issued capital	17,848,350	100	1,784,835,000
Paid up capital	17,848,350	100	1,784,835,000
As at 15 July 2017	No of share	Value Per Share	Capital In value
Authorised capital	10,000,000	100	1,000,000,000
Issued capital	5,000,000	100	500,000,000
Paid up capital	4,881,600	100	488,160,000
Calls in Advance			11,840,000
As at 16 July 2016	No of share	Value Per Share	Capital In value
Authorised capital	10,000,000	100	1,000,000,000
Issued capital	5,000,000	100	500,000,000
Paid up capital	4,881,600	100	488,160,000
Calls in Advance			11,840,000

4.13.1 Share ownership detail

The shareholding pattern on the company is as follows

Shareholder Category	As at 16 July 2018 % of holding	As at 15 July 2017 % of holding	As at 16 July 2016 % of holding
Promoters	70%	70%	70%
Domestic organized institutions	28.51%	53.08%	53.08%
Nepali Citizens	41.49%	16.92%	16.92%
Foreign	0.00%	0.00%	0.00%
General Public	30%	30%	30%
General public	30.00%	30.00%	30.00%
Others	0.00%	0.00%	0.00%
Total	100%	100%	100%

4.13.2 Shareholders Holding 1% or more of the total share capital

Shareholder Category	As at 16 July 2018 % of holding	As at 15 July 2017 % of holding	As at 16 July 2016 % of holding
1. Laxmi Bank Limited	15.00%	15.00%	15.00%
2. Mercantile Capital Pvt. Ltd.	4.23%	11.00%	11.00%
3. Mutual Trading Company Limtied	4.01%	10.42%	10.42%
4. Himalayan Exim Pvt. Ltd.	4.01%	10.42%	10.42%
5. Ratanlal Sanghai	6.67%	7.64%	7.64%
6. Prem Prakash Khetan	3.00%	7.81%	7.81%
7. Rashmi Holding Pvt. Ltd.	1.21%	6.25%	6.25%
8. Puja Agrawal Khetan	15.00%	-	-
8. Rajendra Khetan	6.98%	-	-
8. Sumitra Devi Sikaria	6.77%	-	-

4.13.3 Equity Share Capital – over the years movements

Paid up share capital of the Company has moved over the years as follows:

Particulars	As at 16 July 2018	As at 15 July 2017	As at 16 July 2016
Opening Share Capital	488,160,000	488,160,000	488,160,000
Add: Share issued to Merged entity	-	-	-
Add: Issuance of Right Share	976,320,000	-	-
Add: Issuance of Bonus Share	320,355,000	-	-
Add: Calls in advance	-	11,840,000	11,840,000
Closing Share capital	1,784,835,000	500,000,000	500,000,000

4.13.4 The Company has only one class of equity shares having a par value of Rs. 100 per share. Each holder of equity shares is entitled to one vote per share. In the event of liquidation of the Company, holder of equity shares will be entitled to receive remaining assets of the Company after distribution of preferential amount. The distribution will be in proportion to the number of equity shares held by the shareholders.

4.14 Other Reserves

Particulars	As at 16 July 2018	As at 15 July 2017	As at 16 July 2016
DTA Reserve	257,913,647	295,904,706	274,198,065
Share Premium	147,616,815	-	-
Regulatory Reserve	46,444,595	19,598,397	2,568,310
Revaluation Surplus	2,929,163	-	-
Fair value reserve	8,033,340	23,561,773	32,503,746
Actuarial gain/loss	(573,151)	(328,065)	(115,298)
Total	462,364,408	338,736,810	309,154,823

DTA Reserve

The company sets aside amount equal to deferred tax assets as DTA Reserve.

Regulatory Reserve

Regulatory reserves includes any amount derived as result of NFRS conversion with effect in retained earning computed as per Directive issued by the Beema Samiti

Fair value reserve

The fair value reserve comprises the cumulative net change in the fair value of financial assets that are measured at fair value through other comprehensive income (FVTOCI) and the changes in fair value is recognized in other comprehensive income, until the assets are derecognized. The cumulative amount of changes in fair value of those financial assets shall be presented under this account head.

Actuarial gain/loss

Actuarial Gains and Losses are the changes in the present value of the defined benefit obligation on gratuity as a result of change in actuarial assumptions and experience adjustments.

Prime Life Insurance Company Limited

Notes to the financials statements for the year ended 16 July 2018

4.15 Gross Premiums on insurance contracts and premium ceded to reinsurers on insurance contracts

Particulars	Year ended 16 July 2018			Year ended 15 July 2017		
	Gross	Reinsurance	Net	Gross	Reinsurance	Net
Participating contracts						
With profit endowment and whole life policy	268,810,717	(1,429,665)	267,381,052	211,992,701	(2,280,751)	209,711,950
With profit money back policy	395,893,007	(2,039,520)	393,853,487	328,936,795	(3,644,402)	325,292,393
With profit endowment policy	1,253,729,517	(6,992,130)	1,246,737,388	997,580,549	(11,593,243)	985,987,306
Non participating contracts						
Term Policy	460,894,547	(122,731,408)	338,163,139	510,769,051	(114,832,683)	395,936,368
Total	2,379,327,788	(133,192,722)	2,246,135,066	2,049,279,096	(132,351,079)	1,916,928,017

4.16 Income from investments

Particulars	Year ended 16 July 2018	Year ended 15 July 2017
Interest income from Bank deposits (fixed deposits)	621,679,098	322,366,528
Dividend income from corporate equity shares	72,233,341	28,961,974
Interest income from corporate debentures	24,488,692	24,490,610
Total	718,401,131	375,819,112

4.17 Other Income

Particulars	Year ended 16 July 2018	Year ended 15 July 2017
Premium late fee	15,469,826	17,774,653
Profit on sale of fixed assets	266,623	132,546
Income from loan against insurance policy	42,683,542	25,773,321
Income from loans and advances (Other than policy loan)	2,354,557	1,739,018
Interest income from Bank deposits (call deposits)	6,775,694	2,828,483
Other Income	238,120	574,286
Total	67,788,362	48,822,307

4.18 Claims and policy holders benefits paid

Details of claims paid net of recoveries from reinsurers.

Particulars	Year ended 16 July 2018			Year ended 15 July 2017		
	Gross	Reinsurance	Net	Gross	Reinsurance	Net
Death claims	233,888,980	(95,883,757)	138,005,223	185,922,867	(62,142,109)	123,780,758
Maturity Claims	24,675,503	-	24,675,503	18,956,813	-	18,956,813
Partial maturity claims	84,334,068	-	84,334,068	121,950,093	-	121,950,093
Surrendervalue claims	43,180,768	-	43,180,768	24,014,429	-	24,014,429
Other claims	18,873,006	(4,409,392)	14,463,614	10,690,327	(3,192,686)	7,497,641
Total	404,952,325	(100,293,149)	304,659,176	361,534,529	(65,334,795)	296,199,734

4.18.1 Policy-wise details of claim paid

Particulars	Year ended 16 July 2018			Year ended 15 July 2017		
	Gross	Reinsurance	Net	Gross	Reinsurance	Net
Participating contracts						
Endowment Policy	72,235,427	(8,636,069)	63,599,358	39,512,924	(934,359)	38,578,565
Money Back Policy	107,826,533	(7,247,500)	100,579,033	127,383,890	-	127,383,890

Endowment and Whole life Policy	12,539,801	(285,188)	12,254,613	13,986,801	(1,267,750)	12,719,051
Non participating contracts						
Term Policy	212,350,564	(84,124,392)	128,226,172	180,650,914	(63,132,686)	117,518,228
Total	404,952,325	(100,293,149)	304,659,176	361,534,529	(65,334,795)	296,199,734

4.19 Agent Expenses

Particulars	Year ended 16 July 2018	Year ended 15 July 2017
Agent commission	223,945,300	179,341,600
Agent Training Expenses	3,836,030	4,651,923
Other Agent Expenses	77,878,166	42,899,867
Total	305,659,496	226,893,391

4.20 Regulatory service fees

Particulars	Year ended 16 July 2018	Year ended 15 July 2017
Gross service fees	23,793,278	20,492,791
Less: Share of reinsurers	(1,331,927)	(1,323,511)
Total	22,461,351	19,169,280

Regulatory Service Fee is payable to Beema Samiti at the rate of 1% on gross premium received. Similarly, 1% of reinsurance ceded is recovered from reinsurers.

4.20.1 Policy-wise regulatory service fees

Particulars	Year ended 16 July 2018		
	Gross	Reinsurance	Net
Participating contracts			
Endowment Policy	12,537,295	69,921	12,467,374
Money Back Policy	3,958,930	20,395	3,938,535
Endowment and Whole life Policy	2,688,107	14,297	2,673,811
Non participating contracts			
Term Policy	4,608,945	1,227,314	3,381,631
Total	23,793,278	1,331,927	22,461,351

Particulars	Year ended 15 July 2017		
	Gross	Reinsurance	Net
Participating contracts			
Endowment Policy	9,975,805	115,932	9,859,873
Money Back Policy	3,289,368	36,444	3,252,924
Endowment and Whole life Policy	2,119,927	22,808	2,097,119
Non participating contracts			
Term Policy	5,107,691	1,148,327	3,959,364
TOTAL	20,492,791	1,323,511	19,169,280

4.21 Employee benefit expenses

Particulars	Year ended 16 July 2018	Year ended 15 July 2017
Salary	102,088,031	83,847,221
Allowance	46,699,774	39,564,092
Dashain Allowance	7,410,883	7,995,989
Providend Fund	6,424,049	6,324,222
Training	4,177,674	5,466,197
Uniform	1,244,440	871,599
Medical	-	-
Insurance	2,102,393	2,733,220
Gratuity Expense	6,773,561	6,489,189
Leave Encashment	6,472,414	5,072,478
Other Facilities	503,107	535,128
Other Expenses	-	-
Overtime	598,177	624,199
Performance Incentive	2,092,388	-
Provision For Staff Bonus	28,777,619	23,761,791
Amortization of prepaid staff benefits	157,769	23,240
Total	215,522,279	183,308,565

For actuarial valuation details of leave encashment and gratuity, refer Note 5.4 Employee Benefits.

4.22 Impairment losses on financial assets

Particulars	Year ended 16 July 2018	Year ended 15 July 2017
Write back of impairment loss on financial investments	-	-
Impairment losses on Financial investments	-	-
Impairment losses on loans & advances	346,689	3,380,525
Total	346,689	3,380,525

4.23 Depreciation and amortization

Particulars	Year ended 16 July 2018	Year ended 15 July 2017
Depreciation of PPE	15,850,103	10,891,803
Amortization of Intangible assets	1,249,673	588,758
Total	17,099,776	11,480,561

Refer Note 4.1 and 4.2 for detail of depreciation charged on each class of assets.

4.24 Other expenses

Particulars	Year ended 16 July 2018	Year ended 15 July 2017
House Rent	25,859,861	24,701,306
Electricity & Water	2,132,904	1,993,800
Repair and maintenance expenses:		
- Vehicle	116,879	348,978
- Office Equipment	627,699	399,634
- Others	534,071	1,744,745
Communications	11,939,911	11,247,735
Printing & Stationary	4,384,434	3,705,632
Non Capital Items	311,426	856,998
Transportation	2,633,551	3,165,329
Travelling & Dailly Allowance:		
- Domestic	1,204,955	1,401,792
- International	1,417,945	1,949,288

Insurance Premium Expenses	1,350,083	1,465,909
Security Expenses	1,006,655	1,006,655
Legal & Consultancy Fees	782,606	90,741
Books & Periodicals	107,678	144,195
Advertisement Expenses	1,390,165	1,234,622
Business Promotion Expenses	853,077	925,106
Entertainment & Hospitality	18,596	632,594
Charity & Donations	100,000	451,526
Board meeting expenses:		
- Meeting Allowances	445,000	375,000
- Others	205,850	463,025
Other committee meeting expenses:		
- Meeting Allowances	181,000	157,000
- Others	9,300	780
Annual General meeting expenses	911,650	-
Actuarial Service Fees	4,371,360	3,369,600
Statutory Audit Fee	453,695	480,000
Internal Audit Fee	640,000	640,000
Other Audit Expenses	1,341,919	799,446
Bank Charges & Commissions	159,681	481,312
Fees & Other Taxes	2,245,939	1,156,796
Policy Stamp Expenses	2,464,831	2,879,546
Postage & Courier	1,379,263	670,643
Other Office Expenses	1,713,807	1,501,995
Utility & Janitorial	6,121,322	5,159,526
Medical Fee	2,188,508	1,835,912
Anniversary Expenses	2,183,180	-
Late Fine & Penalty	1,999,368	-
Share Issue Expenses	6,994,671	-
Assets written off	-	-
Total	92,782,839	77,437,167

Prime Life Insurance Company Limited
Notes to the financials statements for the year ended 16 July 2018

4.25 Deferred Tax

Amount in NPR

	As at 16 July 2018	As at 15 July 2017	As at 16 July 2016
Deferred tax assets	257,913,647	295,904,706	274,198,065
Deferred tax liabilities	-	-	-
	257,913,647	295,904,706	274,198,065

2017-18	Opening balance	Recognised in profit or loss	Recognised in other Comprehensive income	Closing balance
Other Loans and advances	4,365,211	86,672	-	4,451,883
Unused tax losses	358,885,355	(81,726,571)	-	277,158,784
Allowance for doubtful debt	27,143	(27,143)	-	-
Gratuity Fund	6,621,174	(806,610)	-	5,814,564
Leave encashment fund	4,423,010	313,796	-	4,736,806
Lease Equilization Reserve	-	-	-	-
Acturial Gain or Loss	1,093,551	-	816,952	1,910,503
Total of deferred tax assets	375,415,444	(82,159,856)	816,952	294,072,540
Fixed assets	(971,494)	1,354,278	(9,763,875)	(9,381,091)
Financial assets held at FVTOCI	(78,539,244)	-	51,761,442	(26,777,802)
Total of deferred tax liability	(79,510,738)	1,354,278	41,997,567	(36,158,893)
Net deferred tax assets	295,904,706	(80,805,578)	42,814,519	257,913,647
2016-17	Opening balance	Recognised in profit or loss	Recognised in other Comprehensive income	Closing balance
Other Loans and advances	3,520,080	845,131	-	4,365,211
Unused tax losses	371,978,248	(13,092,893)	-	358,885,355
Allowance for doubtful debt	27,143	-	-	27,143
Gratuity Fund	4,998,877	1,622,297	-	6,621,174
Leave encashment fund	3,320,536	1,102,474	-	4,423,010

Lease Equilization Reserve	-	-	-	-
Acturial Gain or loss	384,328		709,223	1,093,551
Total of deferred tax assets	384,229,212	(9,522,991)	709,223	375,415,444
Fixed assets	(1,685,328)	713,834	-	(971,494)
Financial assets held at FVTOCI	(108,345,819)	-	29,806,575	(78,539,244)
Total of deferred tax liability	(110,031,147)	713,834	29,806,575	(79,510,738)
Net deferred tax assets	274,198,065	(8,809,157)	30,515,798	295,904,706

Prime Life Insurance Company Limited

Notes to the financials statements for the year ended 16 July 2018

5 Disclosures and additional information

5.1 Risk Management

5.1.1 Insurance Risk

"The principal risk the Company faces under insurance contracts is that the actual claims and benefit payments or the timing thereof, may differ from expectations. This is influenced by the frequency of claims, severity of claims and actual benefits paid. Therefore, the objective of the Company is to ensure that sufficient reserves are available to cover these liabilities.

The risk exposure is mitigated by diversification across a large portfolio of insurance contracts and geographical areas. The variability of risks is also improved by careful selection and implementation of underwriting strategy guidelines, as well as the use of reinsurance arrangements.

Various life insurance products are offered by the Company which are primarily categorised into Term Policy, Endowment Policy, Money Back Policy and Endowment cum Whole life policy. Products other than Term Policy have been designed to reduce the market and credit risks. Under Endowment, Money Back and Endowment cum whole life policy, risks are largely passed on to the policyholder. Partly, there is risk to the company in its income if the fund values decreases. Insurance products carry mortality risk and also market risk to the extent that there are guarantees built into the product design.

The main risks that the Company is exposed at the time of designing products are as follows

Type of Risks	Nature
Mortality risk	Risk of loss arising due to policyholders' death experience being different from expected
Investment return risk	Risk of loss arising from actual returns being different from expected
Policyholder decision risk	Risk of loss arising due to policyholders' experiences (lapses and surrenders) being different from expected

The Company also enters into reinsurance arrangement according to its Reinsurance Policy. Although the Company has reinsurance arrangements, it is not relieved of its direct obligations to its policyholders and thus a credit exposure exists with respect to ceded insurance, to the extent that any reinsurer is unable to meet its obligations assumed under such reinsurance agreements.

Prime Life Insurance Company Limited

Notes to the financials statements for the year ended 16 July 2018

5.1.2 Financial Risk

The primary source of financial risk to an insurer arises from its investment exposures and investment activities. Thus, the investment portfolios maintain a prudent approach in its investment strategy and investment exposures to ensure that investment returns are optimised on a risk adjusted basis and to ensure the Company operates within its defined risk appetite.

i Credit Risk

Credit risk refers to a risk that a counterparty will default on its contractual obligations resulting in financial loss to the Company. Thus, for an insurance contract, credit risk includes the risk that an insurer incurs a financial loss because a reinsurer defaults on its obligations under the reinsurance contract

The following policies and procedures are in place to mitigate the Group's exposure to credit risk:

- The Company does not have any significant credit risk exposure to any single counterparty or any group of counterparties.
- Reinsurance is placed with counterparties that have a good credit rating and concentration of risk is avoided by entering into agreement with more than one party. At each reporting date, management performs an assessment of creditworthiness of reinsurers and updates the reinsurance purchase strategy, ascertaining suitable allowance for impairment.
- The company deals with only creditworthy counterparties and obtains sufficient collateral where appropriate, as a means of mitigating the risk of financial loss from defaults. Loan against life insurance policies is adequately backed up by premium received.

	Neither past due nor impaired	Past due less 90 Days	Past 91 to 180 Days	Past due and impaired	Carrying amount
Fixed deposits	7,293,660,524	-	-	-	7,293,660,524
Corporate debentures	286,515,000	-	-	-	286,515,000
Loans on life insurance Policies	613,505,390	-	-	-	613,505,390
Loans to agents	11,018,220	-	-	17,807,533	28,825,753
Loans to employees	7,236,322	-	-	-	7,236,322
Receivables from Re insurers (Refer Note below)	37,294,517	-	-	-	37,294,517
Deposits	341,750	-	-	-	341,750
Trade receivables	6,795,417	-	-	-	6,795,417
Total	8,256,367,140	-	-	17,807,533	8,274,174,673

Note:

Receivables from Re-insurers are from Hannover Ruck Se, Malaysia Branch and Scor Global Life SE, Singapore. Both reinsurance companies have been rated AA- (Very Strong) by Standard which is higher than the requirement of Beema Samiti. Beema Samiti stipulates at least BBB for reinsurance.

Prime Life Insurance Company Limited

Notes to the financials statements for the year ended 16 July 2018

ii Liquidity Risk

The risk that an entity will encounter difficulty in meeting obligations associated with financial liabilities that are settled by delivering cash or another financial asset.

Liquidity adequacy is a measure or assessment of the ability of a company to meet payment obligations in a full and timely manner within a defined time horizon. It is a function of its sources of liquidity relative to its liquidity needs. Liquidity sources can be internal and external, available immediately or within the defined time horizon, and includes all funds, assets and arrangements that allow an insurer to meet its liquidity needs. Liquidity needs include all current and expected payment obligations within the defined time horizon.

The following table depicts the maturity profile of the investment portfolio on a discounted cash flow basis which is designed and managed to meet the required level of liquidity as and when liquidity outgo arises taking into consideration the time horizon of the financial liabilities of the business.

As at 16 July 2018

	Less than 1 Years	1 to 3 Years	More than 3 years	Total
Assets				
Financial Investments at FVTOCI	-	-	1,092,579,461	1,092,579,461
Financial Investments at amortized cost	3,181,500,000	1,607,470,000	2,769,045,000	7,558,015,000
Loans at amortized cost	12,048,647	52,239,001	513,034,945	577,322,593
Other Financial assets at amortized cost	44,323,112	-	-	44,323,112
Cash and cash equivalents	230,106,551	-	-	230,106,551
	3,467,978,311	1,659,709,001	4,374,659,405	9,502,346,718
Liabilities				
Insurance contract liabilities	-	-	7,131,379,780	7,131,379,780
Other Financial liabilities at amortized cost	209,740,961	-	-	209,740,961
Provisions	49,847,489	-	-	49,847,489
	259,588,450	-	7,131,379,780	7,390,968,229
Net Position	3,208,389,862	1,659,709,001	(2,756,720,374)	2,111,378,488

Prime Life Insurance Company Limited

Notes to the financials statements for the year ended 16 July 2018

iii Market Risk

Market risk is the risk that the fair value or future cash flows of a financial instrument will fluctuate because of changes in market prices. Market risk comprises three types of risk: foreign exchange rates (currency risk), market interest rates (interest rate risk) and market prices (price risk).

a) Currency Risk

Foreign exchange risk is the potential for the Company to experience volatility in the value of its assets, liabilities and solvency and to suffer actual financial losses as a result of changes in value between the currencies of its assets and liabilities and its reporting currency. The Company does not maintain foreign currency denominated assets in its investment portfolios and as such is not exposed to foreign exchange risk related to investments.

The Company has no significant concentration of currency risk. The amount with reinsurers is settled in Nepali Rupee.

b) Interest Rate Risk

Interest rate risk is the risk that the fair value or future cash flows of a financial instrument will fluctuate because of changes in market interest rates.

The major interest rate risk that the Company is exposed to is the discount rate for determining insurance liabilities.

c) Equity Price Risk

Equity price risk is the risk that the fair value or future cash flows of a financial instrument will fluctuate because of changes in equity prices (other than those arising from interest rate risk or currency risk), whether those changes are caused by factors specific to the individual financial instrument or its issuer, or by factors affecting all similar financial instruments traded in the market.

The Company's equity price risk exposure relates to financial investment held at FVTOCI, whose values fluctuate as a result of changes in market prices.

5.2 Liability Adequacy Test

The company assesses at the end of each reporting period whether its recognised insurance liabilities are adequate, using current estimates of future cash flows under its insurance contracts. If assessment shows that the carrying amount of insurance contract liabilities is inadequate in the light of the estimated future cash flows, the entire deficiency shall be recognised in profit or loss.

5.2.1 The accounting Policy for Liability testing including the frequency and nature of testing.

The valuation is carried out annually. For the first time the NFRS accounting standard is perused while carrying out liability testing and valuation.

The nature of Liability Adequacy Test is An assessment of whether the carrying amount of an insurance liability needs to be increased (or the carrying amount of related deferred acquisition costs or related intangible assets decreased), based on a review of future cash flows. The purpose of LAT is to verify the adequacy of provisioning for life insurance. The test consists of comparing the amount of provisions with the best estimate of provisions, arrived at on the basis of the present value of the best estimate of the future expected contractual and other cash flows. The calculation is performed for each separate contract while the results are aggregated on the level of homogenous groups. The test is based on a unified methodology that determines, among others, the grouping of policies into homogenous groups, the 6% discount rate as specified by regulator and the type of cash flows being modelled. The portfolio balance is tested as at the last day of the business year.

The liabilities being within the available scheme-wise funds the liability adequacy requirement is not invoked.

5.2.2 The cash-flows considered.

The present value of all cash-flows of benefits, including riders, supplementary benefits, vested bonuses, future bonuses and guarantees, under individual policy contract have been projected and the present value is arrived at as on the date of valuation. Similarly, present value of cash-flows of future premiums and future expenses have also been considered while arriving at the liability under each policy.

5.2.3 Valuation methods and assumptions

Valuation method is prescribed by the Regulator namely "Gross Premium Bonus Reserve" method has been used, where cash-flows (outgo and income) under each contract are projected and discounted as at the date of valuation. Gross Premium Method is adopted by determining Mathematical Reserve for each of the policies separately using prudent valuation assumptions

The assumptions used are as under:

Mortality	"Nepali Assured Lives Mortality Table, 2009 increased to 105%"
Interest Rate	6% per annum
Expenses	6%, 0.05% and 0.5% per annum of office yearly premium in case of inforce policies, paid-up policies and Endowment cum Whole Life policies beyond endowment term respectively, and 0.05% of the Single premium in case of Single Premium policies.
Commission	Scales of commission / remuneration payable to agents / insurance intermediaries as per the Annexure 11 of the Insurance Regulation 2049
Inflation	4% per annum for expenses other than Commission
Future Bonuses	As disclosed in Note 5.12a The estimated future bonus rates are in line with the expected performance, the previous profit allocation rates and the policyholders' reasonable expectations. In the model, profit is allocated in an excess of the technical interests for with-profit policies. The allocation is determined on the basis of the mathematical provisions as at the end of the financial year.

5.2.4 The discounting policy.

"The applied methodology determines that the discount rates used should reflect the yield of the local government bonds denominated in the currency of the contract being modelled. The best estimate of provisions was additionally determined on the basis of the yield of the company on overall investment portfolio of the company which is used to verify the adequacy of the provisioning level as at 16th July 2018.

However, the discount rate of 6% per annum (as prescribed by Beema Samiti) is used to arrive at the present value of all the cash-flow components under each of the insurance contracts. Further, the Company has earned a gross return of around 11% during last year and hence the discount rate assumed appears to be quite prudent.

5.2.5 Aggregation practises.

Policies with similar types of benefits have been aggregated for liability adequacy testing. The aggregation of policies has been done on following basis:

- Endowment plan
- Endowment cum Whole Life plan
- Money Back plan

The liabilities under each of the group are less than the available fund as at 16th July 2018 and hence the liability adequacy requirements are duly met.

Prime Life Insurance Company Limited

Notes to the financials statements for the year ended 16 July 2018

5.3 Capital Management

The focus of capital management is to maintain a strong capital base to support the business and business growth, and to satisfy regulatory capital requirements at all times.

In view of this the Company has established the following objectives, policies and approach;

- a) To maintain the required solvency level and provide security to policyholders.
- b) To allocate capital efficiently and support the growth of the business by ensuring that returns on capital employed meets the requirements of shareholders and policyholders.
- c) To maintain financial strength to support new business growth and to satisfy the requirements of the policyholders, regulators and stakeholders.

5.3.1 Regulatory minimum paid up capital

As per the instruction of Beema Samiti, life insurance companies were required by the to attain a stipulated minimum paid up capital of NPR 2 billion by mid-July 2018. As on the reporting date, the company's paid up capital is NPR 1.78 billion against the stipulated requirement. It is kind informed that after getting approval from Beema Samiti to conduct the Special General Meeting to maintain the specified paid up capital of the company, it had been decided by the Special General Meeting held on BS 2076/06/07 to declare bonus divided @12.5% of paid up capital existing at the time of AGM (12.5% of paid up capital NPR. 1,784,835,000) from the retained earnings maintained by the company up to the FY 2073/74 and tax thereof in the said bonus dividend as cash dividend (NPR. 11,742,336) so as to maintain the paid up capital as NPR. 2,007,939,375.

5.3.2 Solvency Margin

The Company has Solvency Margin Ratio of 1.73 computed in accordance with Solvency Margin Directive, 2070 issued by the Beema Samiti. The minimum requirement of solvency margin ratio is 1.5, which is met by the company.

Prime Life Insurance Company Limited
Notes to the financials statements for the year ended 16 July 2018

5.4 Employee Benefit

Particulars	Leave	Gratuity (Funded)	Leave	Gratuity (Funded)
Expenses Recognized In Income Statement				
Current service cost	5,354,508	5,257,861	2,949,849	5,197,218
Interest cost	938,711	1,515,700	777,052	1,291,970
Expected Return on Plan Assets	-	-	-	-
Actuarial (Gain)/ Loss	(944,321)		1,345,542	
Past Service Cost	-	-	-	-
Expenses recognized in the Profit & Loss A/c	5,348,898	6,773,561	5,072,443	6,489,188
Expenses Recognized In Other Comprehensive Income				
Actuarial (Gain)/ Loss on obligation	-	2,881,992	-	2,645,857
Actuarial (Gain)/ Loss on plan assets	-	(385,814)	-	(191,036)
	-	3,267,806	-	2,836,893
Change in Present Value Obligations				
PV of Obligation at beginning of the year	17,692,041	33,800,459	13,282,142	24,959,140
Interest cost	938,711	1,901,514	777,052	1,483,006
Current Service Cost	5,354,508	5,855,090	2,949,849	5,197,218
Benefit paid	(4,093,716)	(4,217,106)	(662,544)	(484,762)
Actuarial (Gain)/ Loss	(944,321)	2,881,992	1,345,542	2,645,857
Liability at the end of the year	18,947,223	40,221,949	17,692,041	33,800,459
Change in Fair Value of Plan Assets				
FV of Plan Asset at Beginning of the Year	-	2,941,560	-	3,426,322
Interest Income	-	597,229	-	-
Expected Return on Plan Assets	-	385,814	-	191,036

Contribution by Employer	-	10,000,000	-	-
Benefit paid	-	(4,217,106)	-	(484,762)
Actuarial (Gain)/ Loss on Plan Assets	-	(385,814)	-	(191,036)
Fair Value of Plan Asset at End of the Year	-	9,321,683	-	2,941,560
Amount Recognized in SOFP				
Present Value of Obligations at Year End	18,947,223	40,221,949	17,692,041	33,800,459
Fair Value of Plan Assets at Year End	-	9,321,683	-	2,941,560
Unfunded Status	(18,947,223)	(30,900,266)	(17,692,041)	(30,858,899)
Actuarial Assumptions				
Discount rate	6%	6%	6%	6%
Salary escalation rate	7%	7%	7%	7%

Sensitivity Analysis

Particulars	Gratuity (Funded)	Leave	Gratuity (Funded)	Leave
Effects on DBO due to 1% increase in discount rate	34,285,793	15,813,768	28,216,407	14,580,910
Effects on DBO due to 1% decrease in discount rate	47,545,892	22,893,929	40,785,933	21,635,011
Effects on DBO due to 1% increase in salary escalation	47,322,226	22,799,978	40,599,876	21,542,911
Effects on DBO due to 1% decrease in salary escalation	34,346,682	15,824,376	28,250,638	14,589,514

The above sensitivity analysis is based on a change in an assumption while holding all other assumption constant. In practice, this unlikely to occur and changes in some of the assumption is correlated. When calculating sensitivity of the defined benefit obligation to significant actuarial assumptions, the same method (present value of the defined benefit obligation calculated with projected unit credit method at the end of reporting period) has been applied as when calculating the defined benefit liability recognized in the the statement of financial positions.

5.5 Dividends

Dividends payable to the Company's shareholders are charged to equity in the period in which they are declared. Proposed dividends are disclosed in notes separately until declared.

The dividend declared by the shareholders in AGM FY 2073/74 are as follows:

Particulars	As at 16 July 2018	As at 15 July 2017	As at 16 July 2016
Cash Dividend Declared	15,623,085	—	—
Bonus Shares	320,355,000	—	—
	335,978,085	—	—

Dividends are recognised when declared by the members in a general meeting. The cumulative effect of dividends declared out of profit and free reserves of previous year has been presented below:

Particulars	Bonus Share	Dividend	Total
Pertaining to F/Y 2069/70, 2070/71, 2071/72, 2072/73	122,040,000	5,728,982	127,768,982
Pertaining to F/Y 2073/74	198,315,000	9,894,103	208,209,103
	320,355,000	15,623,085	335,978,085

Proposed Dividend

The Board of directors in its meeting dated 6th March, 2020 has passed a resolution proposing / recommending for distribution of bonus shares equivalent to NPR. 250,992,422 and for the purpose of tax purpose on bonus share, cash dividend equivalent to tax on stock dividend NPR. 12,334,441 for the FY 2074/75.

Prime Life Insurance Company Limited

Notes to the financials statements for the year ended 16 July 2018

5.6 Financial Instruments

5.6.1 Fair value of financial instruments:

Financial assets	As at 16 July 2018		As at 15 July 2017		As at 16 July 2016	
	Carrying Value	Fair value	Carrying Value	Fair value	Carrying Value	Fair value
Financial Investment-FVTOCI						
Quoted Equities	943,439,053	943,439,053	875,946,503	875,946,503	903,280,432	903,280,432
Unquoted Equities	70,188,090	70,188,090	67,775,077	67,775,077	62,743,367	62,743,367
Mutual Funds (Quoted)	78,952,318	78,952,318	187,925,533	187,925,533	143,183,436	143,183,436
Subtotal	1,092,579,461	1,092,579,461	1,131,647,113	1,131,647,113	1,109,207,235	1,109,207,235
Amortised cost						
Cash at vault	27,709,321	27,709,321	26,683,740	26,683,740	28,088,439	28,088,439
Balance with banks (Interest bearing)	138,367,536	138,367,536	135,204,503	135,204,503	41,784,232	41,784,232
Balance with Banks (Non- Interest bearing)	64,029,694	64,029,694	102,062,673	102,062,673	56,551,689	56,551,689
Corporate debentures	286,515,000	286,515,000	306,923,509	306,923,509	306,927,585	306,927,585
Fixed deposits	7,293,660,524	7,293,660,524	4,577,438,303	4,577,438,303	3,541,682,342	3,541,682,342
Other Financial assets	44,323,112	44,323,112	25,498,589	25,498,589	22,481,949	22,481,949
Net Current tax assets	317,837,162	317,837,162	212,659,746	212,659,746	157,432,260	157,432,260
Subtotal	8,172,442,350	8,172,442,350	5,386,471,063	5,386,471,063	4,154,948,495	4,154,948,495
Total of Financial Assets	9,265,021,811	9,265,021,811	6,518,118,176	6,518,118,176	5,264,155,730	5,264,155,730
Financial liabilities						
Amortised cost						
Insurance contract liabilities	7,131,379,780	7,131,379,780	5,468,015,719	5,468,015,719	4,303,565,823	4,303,565,823
Other Financial liabilities	209,740,961	209,740,961	164,787,010	164,787,010	200,578,199	200,578,199
Total	7,341,120,740	7,341,120,740	5,632,802,729	5,632,802,729	4,504,144,022	4,504,144,022

5.6.2 Fair Value Hierarchy

Assets and liabilities carried at fair value or for which fair values are disclosed have been classified into three levels according to the observability of the significant inputs used to determine the fair values. Changes in the observability of significant valuation inputs during the reporting period may result in a transfer of assets and liabilities within the fair value hierarchy. The company recognizes transfers between levels of the fair value hierarchy when there is a significant change in either its principal market or the level of observability of the inputs to the valuation techniques as at the end of the reporting period

Level 1 fair value measurements are those derived from unadjusted quoted prices in active markets for identical assets or liabilities.

Level 2 valuations are those with quoted prices for similar instruments in active markets or quoted prices for identical or similar instruments in inactive markets and financial instruments valued using models where all significant inputs are observable.

Level 3 portfolios are those where at least one input, which could have a significant effect on the instrument's valuation, is not based on observable market data.

Financial instruments Held at Fair value thorough OCI

Particulars	Fair value Hierarchy (Level)	As at 16 July 2018	As at 15 July 2017	As at 16 July 2016
Financial assets				
Quoted Equities	1	943,439,053	875,946,503	903,280,432
Unquoted Equities	3	70,188,090	67,775,077	62,743,367
Mutual Fund-Quoted	1	78,952,318	187,925,533	143,183,436
Total		1,092,579,461	1,131,647,113	1,109,207,235
Financial Instruments held at amortised cost				
		As at 16 July 2018	As at 15 July 2017	As at 16 July 2016
Financial assets				
Corporate debentures	3	286,515,000	306,923,509	306,927,585
Fixed deposits	1	7,293,660,524	4,577,438,303	3,541,682,342
Other Financial assets	3	44,323,112	25,498,589	22,481,949
Net Current tax assets	3	317,837,162	212,659,746	157,432,260
Total		7,942,335,798	5,122,520,147	4,028,524,136
Financial liabilities				
Insurance contract liabilities	3	7,131,379,780	5,468,015,719	4,303,565,823
Other Financial liabilities	3	209,740,961	164,787,010	200,578,199
Total		7,341,120,740	5,632,802,729	4,504,144,022

Prime Life Insurance Company Limited

Notes to the financials statements for the year ended 16 July 2018

5.7 Earnings per share (EPS)

The Company measures earning per share on the basis of the earning attributable to the equity shareholders for the period. The number of shares is taken as the weighted average number of shares for the relevant period as required by NAS 33 Earnings per Share.

Particulars	Units	Year ended 16 July 2018	Year ended 15 July 2017
Profit attributable to equity shareholders	NRs	214,024,115	252,419,899
Weighted average of number of equity shares used in computing basic earnings per share	Nos.	16,885,892	16,303,352
Basic and diluted earnings per equity share of Rs. 100 each (a/b)	Rs.	12.67	15.48

There is no convertible and other option, future instruments which would dilute the current earnings of equity holders.

During the year the company has issued bonus shares from which there is no change in resources, accordingly, weightage has been assigned considering as if the shares were outstanding for entire year.

Pursuant to the requirement of NAS 33, the company has retrospectively adjusted and restated the BEPS and DEPS for previous year in case of bonus issue and for the bonus component in right issue.

5.8 Segment Reporting

The company is organized for management and reporting purposes into business segments based on nature of insurance contract policies such as Endowment policy, Money back policy, Whole life policy, Foreign employment and Term policy. The focus is on broadening and deepening the relationship with clients, along with maximizing a particular product line. Hence, the company evaluates segmental performance based on overall profit or loss before taxation.

For FY 2017-18

Particulars	Endowment policy	Money back policy	Endowment and whole life policy	Term policy	Unallocable	Total
Income						
- Gross earned premium revenue	1,253,729,517	395,893,007	268,810,717	460,894,547	-	2,379,327,788
- Outward reinsurance	(6,992,130)	(2,039,520)	(1,429,665)	(122,731,408)	-	(133,192,722)
Net insurance premium revenue	1,246,737,388	393,853,487	267,381,052	338,163,139	-	2,246,135,066
- Income from investments	386,016,632	78,292,353	84,941,697	62,947,943	106,202,504	718,401,131
- Other income	36,424,546	7,387,670	8,015,102	5,939,771	10,021,273	67,788,362
Total Income (A)	1,669,178,566	479,533,511	360,337,851	407,050,853	116,223,777	3,032,324,559

Expenses						
- Claims and policy holders benefit paid	72,235,427	107,826,533	12,539,801	212,350,564	-	404,952,325
- Claims ceded to reinsurers	(8,636,069)	(7,247,500)	(285,188)	(84,124,392)	-	(100,293,149)
- Changes in net insurance liability, net of re-insurers	1,240,379,022	270,540,688	271,309,550	(3,266,000)	-	1,778,963,259
- Agent Expenses	184,205,547	56,835,588	40,632,241	15,814,700	8,171,420	305,659,496
- Regulatory Service fee	12,467,374	3,938,535	2,673,811	3,381,631	-	22,461,351
- Employees benefit expenses	99,600,882	31,592,156	21,264,234	41,512,780	21,552,228	215,522,279
- Impairment losses on financial assets	-	-	-	-	346,689	346,689
- Depreciation & Amortization	7,902,444	2,506,557	1,687,128	3,293,670	1,709,978	17,099,776
- Other expenses	42,878,409	13,600,496	9,154,302	17,871,348	9,278,284	92,782,839
- Tax	-	-	-	-	80,805,578	80,805,578
Total Expenses (B)	1,651,033,036	479,593,052	358,975,878	206,834,301	21,864,176	2,818,300,443
Profit for the year	18,145,530	(59,542)	1,361,974	200,216,552	(5,640,399)	214,024,115

5.8.1 Basis for Allocation

- Net insurance premium revenue are the revenue generated from each insurance policy.
- Other Income have been apportioned based of the weightage as per Directive no 13, prescribed by beema samiti.
- Expenses that are not directly identifiable to a segment are apportioned based of weightage as per the directive no.14, prescribed by the Beema Samiti. Inaccordance to which 10% of the total expenses are unallocated expenses that are to be carried to income statements are are included in Unallocable in the segment report, while the rest of 90% is allocated based on their weight.
- Impairment losses and taxation have been allocated to unallocable as they relate to the organization as a whole instead of segments on actual basis.
- Agent Expenses (which includes Agent Commission, Agent Training Expenses and Other agent expenses) has been allocated using both actual and weighage prescribed by beema samiti. Here Agent commission are included in actual basis for each segment, which Agent Training Expenses and Other agent expenses have been apportioned using the weightage as prescribed by beema samiti.
- The company has shown allocable assets and liabilities in their respective notes such as insurance contract liability. However, the assets and liabilities have not been allocated to reportable segments as it is impracticable to segregate all such assets and liabilities.

Prime Life Insurance Company Limited

Notes to the financials statements for the year ended 16 July 2018

5.9 Related Parties

The Company identifies the following as the related parties under the requirements of NAS 24.

Name	Relationship
Laxmi Bank Limited	Promoter
Piyush Raj Aryal, Director	Key Management Personnel
Dipesh Amatya, Director	Key Management Personnel
Bikash Dhareva, Director	Key Management Personnel
Rajeev Prasad Pyakurel, Director	Key Management Personnel
Suraj Shrestha, Director	Key Management Personnel
Santosh Agrawal, Director	Key Management Personnel
Manoj Kumar Bhattarai, CEO	Key Management Personnel

5.9.1 Board Member Allowances and Facilities

The Board of Directors have been paid meeting fees of NPR 445,000 during the fiscal year. There were 15 Board Meetings conducted during the fiscal year.

Other board level committees were paid the following amount of fees during the FY 2018/19.

Committees	Amount
Audit Committee	82,000
Investment Committee	38,000
HR Committee	22,000
Other Committee	39,000

5.9.1 Transactions with Related Parties

S. No.	Particular	Short Term Employee Benefits	Post Employee Benefits		Other Long-term Benefits	Termination Benefits	" Share Based Payment (if any) "
			Gratuity	Leave Encashment			
1	Remuneration and benefits	5,905,000	-	486,750	134,125	357,350	
2	Staff Bonus	1,567,153					
	Total	7,472,153	-	486,750	134,125	357,350	-

5.9.2 Transactions with other related parties:

Following is the transaction with Laxmi Bank Limited during the year.

Transaction during the year	Amount (NPR)
Payment of agent commission	294,740

5.10 Contingent liabilities and commitments (to the extent not provided for)

- The Company does not have any pending litigation other than related to Insurance Policy, that would impact it's financial position.
- The Company does not have any capital commitment
- The Company did not have any long-term contracts including derivative contracts for which there were any material foreseeable losses.

5.11 The company has obtained Tax Clearance Certificate upto Fiscal Year 2073/74. Payment of a total of Rs 1,999,368 has been made in regard to the fines or interest of Fiscal year 2069/70 to 2072/73 during the year.

5.12 Bonus Rate to Insurance Policy Holders

Declared and Interim Bonus Rate to policy holder for one thousand Sum Assured per annum is as under:

S. No.	Tenure of Policy	Endowment Life	Endowment & Whole Life	Money Back
1	Up to 9 years	35	36	-
2	10- 14 years	36	41	37
3	15- 19 years	39	46	44
4	20-24 years	47	52	52
5	25 years & above	65	75	65

5.12a Future Bonus

Future Bonus Rate to policy holder for one thousand Sum Assured per annum is as under:

S. No.	Tenure of Policy	Endowment Life	Endowment & Whole Life	Money Back
1	Up to 9 years	13	14	
2	10- 14 years	14	16	14
3	15- 19 years	15	17	17
4	20-24 years	18	20	20
5	25 years & above	25	29	25

- 5.13** The company has charged interest on late premium payment and loans against insurance policies as per the following:

S. No.	Particulars	Interest Rate
1	Late Premium Payment	9%
2	Loans against Insurance Policies	10%

5.14 Change of estimate

Management has revised the estimated useful life of the property, plant and equipment and intangible assets. Accordingly, the effect of such revision on net carrying value of assets, depreciation and amortisation has been accounted prospectively.

In case property, plant and equipment, it has resulted in increase in depreciation charges for the year by NPR 5,821,531 with corresponding decrease in assets value by net NPR 5,821,531.

In case intangible assets, it has resulted in increase in amortisation for the year by NPR 740,058 with corresponding decrease in assets value by net NPR 740,058.

The details as under:

S. No.	Property Plant & Equipment	Depreciation as per WDV Method	Depreciation as per SLM Method	Excess Depreciation
1	Computer	1,748,075	3,383,474	1,635,399
2	Office Equipment	780,309	1,760,401	980,092
3	Vehicle	3,610,098	3,107,152	(502,946)
4	Furniture and Fixtures	1,295,011	864,579	(430,432)
5	Leasehold	2,438,222	6,388,754	3,950,532
6	Others	156,857	345,743	188,886
	Total Property Plant & Equipment	10,028,572	15,850,103	5,821,531

S. No.	Intangible Assets	Depreciation as per WDV Method	Depreciation as per SLM Method	Excess Depreciation
1	Software	509,615	1,249,673	740,058
	Total Intangible Assets	509,615	1,249,673	740,058
	Sub Total	10,538,187	17,099,776	6,561,589

Class of assets	Previous depreciation / amortization rate/useful life	Revised Useful Life (In Years)
Computer	25%	5
Furniture and Fixtures	25%	10

Office Equipment	25%	5
Software	20%	Lower of 5 years or License period
Vehicle	20%	7
Leasehold	20%	Lower of 6 Years or Lease Period

5.15 Taxations

Income tax payable on profits is based on the applicable provisions of the Income Tax Act 2058 BS and is recognized as an expense in the period in which profits arise. Income tax expense is the aggregate of the charge to profit or loss in respect of current income tax and deferred income tax.

Current income tax is the amount of income tax payable on the taxable profit for the year determined in accordance with the relevant tax legislation and any adjustment to tax payable or receivable in respect of previous years. It is measured using tax rates enacted or substantively enacted at the reporting date.

Amount in NPR

Particulars	As at 16 July 2018	As at 15 July 2017
Profit before income tax	294,829,693	261,229,056
Adjustments:		
Income not subject to income tax	294,829,693	261,229,056
Expenses not deductible for tax purposes	-	-
Prior year under/(over) provision	-	-
Taxable Income	-	-
Current Income Tax (at the rate of 25%)	-	-

Movement in the tax (payable)/recoverable account is as follows:

Particulars	As at 16 July 2018	As at 15 July 2017
At the start of year	212,659,746	157,432,260
Taxation Charge	105,177,416	55,227,486
Prior year under/(over) provision	-	-
Taxation paid	-	-
At the end of year	317,837,162	212,659,746

Prime Life Insurance Company Limited

Notes to the financials statements for the year ended 16 July 2018

6 First Time Adoption reconciliations and disclosures

NFRS 1 (First-time Adoption of Nepal Financials Reporting Standards) provides a suitable starting point for accounting in accordance with NFRS and is required to be mandatorily followed by first-time adopters.

The Company has prepared the opening Statement of Financial Position as per NFRS as of 1st Shrawan, 2073 (17 July 2016) (the transition date) by:

- A. recognizing all assets and liabilities whose recognition is required by NFRS,
- B. derecognizing items of assets or liabilities which are not permitted by NFRS,
- C. reclassifying items from previous Generally Accepted Accounting Principles (GAAP) to NFRS as required under NFRS, and
- D. applying NFRS in measurement of recognized assets and liabilities.

Exceptions

As per NFRS 1 any change in accounting policy should be applied retrospectively, however it prohibits retrospective application of some aspects of other NFRS. Some of the exceptions which are relevant to the entity are as follows

Estimates: An entity's estimates in accordance with NFRSs at the date of transition to NFRSs shall be consistent with estimates made for the same date in accordance with previous GAAP. The company does not have any such estimates made under NFRS which is different than the local GAAP on date of transitions.

Classification and measurement of financial assets: An entity shall assess whether a financial asset carried at amortised cost meets the conditions of NFRS 9 on the basis of the facts and circumstances that exist at the date of transition to NFRSs. Accordingly, for investment carried at amortised cost as on date of transition the business model test and cash flow test has been checked for the same date. As per the exception for retrospective application classification based on the circumstance prevailing at initial recognition would be difficult and perhaps impossible.

Exemptions

NFRS 1 has provided various optional exemption from some requirement of other NFRS. Retrospective application of some of the standard can require significant resources and could in some circumstances be impracticable.

Insurance Contract: First-time adopter may apply the transitional provisions in NFRS 4 Insurance Contracts. NFRS 4 restricts changes in accounting policies for insurance contracts, including changes made by a first-time adopter. The company has been already using Gross Premium Valuation for insurance contract liabilities in existing GAAP.

Deemed Cost: The entity has not used fair value on date of transition as deemed cost. Rather, the carrying amount under previous GAAP of an item of property, plant and equipment has been considered as deemed cost on date of transition. There is no requirement for componentization nor there was any major replacement which was not capitalized in previous year.

6.1 Significant changes from the policies adopted in the past

Significant changes from the accounting policies adopted under previous GAAP (erstwhile Nepal Accounting Standards and directives issued by Insurance Board of Nepal) and the adoption of NFRS has been disclosed in the respective segments, including the impact. The detailed impact disclosure is given below.

Summary of NFRS Adjustments

6.2 Reconciliation of total equity as at 16 July 2016, 15 July 2017 and 16 July 2018

	Notes	As at 16 July 2018	As at 15 July 2017	As at 16 July 2016
Total equity (shareholders' funds) under previous GAAP		2,798,951,487	1,500,171,194	1,274,675,484
NFRS Adjustments:				
Calls in advance	a	-	11,840,000	11,840,000
Dividend proposed	b	12,334,441	9,894,103	5,728,982
Fair value of Investment held at FVTOCI	c	80,333,407	235,617,731	325,037,458
Reversal of provision of investment	d	56,549,263	26,183,006	548,074
Deferred tax adjustments		(15,517,723)	(6,532,798)	48,258
Defined benefit obligation of employees	e	(318,453)	(3,332,464)	818,995
Depreciation and amortisation adjustments	f	(0)	-	-
Revaluation of property, plant and equipment	g	29,291,625	-	-
Transfer to life fund	h	(93,504,172)	(209,103,370)	(291,496,027)
Total adjustment to equity		69,168,389	64,566,207	52,525,740
Total Equity under NFRS		2,868,119,876	1,564,737,401	1,327,201,224

6.3 Reconciliation of profit

	Notes	As at 16 July 2018	As at 15 July 2017
Profit as per previous GAAP		187,177,919	235,389,813
Adjustments under NFRS			
Reversal of provision of investment booked under GAAP	d	30,366,257	25,634,932
Defined benefit obligation of employees	e	5,464,865	(2,023,789)
Depreciation Adjustment	f	-	
Deferred tax		(8,984,924)	(6,581,057)
Total Adjustment to profit or loss		26,846,198	17,030,086
Profit or loss under NFRS		214,024,117	252,419,899
Other Comprehensive Income	h	(128,443,554)	(91,547,397)
Total Comprehensive Income under NFRS		85,580,563	160,872,503

6.4 Reconciliation of Statement of Financial Positions reported as at 16 July 2018 due to adoption of NFRS

Particulars	Notes	GAAP	Adjustments	NFRS
Assets				
Property, plant and equipment	g	106,892,907	39,055,500	145,948,407
Intangible assets	f	1,326,651	-	1,326,651
Financial Investments	c	8,565,643,776	107,111,209	8,672,754,985
Loans at amortized cost	j	632,098,641	(338,710)	631,759,931
Other financial assets at amortized cost		44,323,112	-	44,323,112
Deferred tax asset		308,062,544	(50,148,897)	257,913,647
Other assets	j	9,893,048	338,710	10,231,758
Current tax assets		317,837,162	-	317,837,162
Cash and cash equivalents		230,106,551	-	230,106,551
Total Assets		10,216,184,392	96,017,812	10,312,202,203
EQUITY				
Share capital		1,784,835,000	-	1,784,835,000
Retained earnings		365,747,543	165,858,944	531,606,486
Catastrophe reserve		89,313,979	-	89,313,979
Other reserves		559,054,965	(96,690,557)	462,364,408
Total equity		2,798,951,487	69,168,386	2,868,119,874
Liabilities				
Insurance contract liabilities	h	7,037,875,608	93,504,172	7,131,379,780
Financial liabilities	i	278,624,665	(68,883,704)	209,740,961
Other liabilities		53,114,098	-	53,114,098
Provisions	e	47,618,534	2,228,955	49,847,489
Total liabilities		7,417,232,905	26,849,423	7,444,082,329
Total liabilities and equity		10,216,184,392	96,017,809	10,312,202,203

6.5 Reconciliation of Statement of Financial Positions reported as at 15 July 2017 due to adoption of NFRS

Particulars	Notes	GAAP	Adjustments	NFRS
Assets				
Property, plant and equipment		107,958,327	-	107,958,327
Intangible assets		2,519,824	-	2,519,824
Financial Investments	c	5,701,851,951	314,156,975	6,016,008,925
Loans at amortized cost	j	401,801,632	(176,356)	401,625,276
Other financial assets at amortized cost		25,498,589	-	25,498,589
Deferred tax asset		379,883,197	(83,978,491)	295,904,706
Other assets	j	6,851,945	176,356	7,028,301
Current tax assets		212,659,746	-	212,659,746
Cash and cash equivalents		263,950,917	-	263,950,917
Total Assets		7,102,976,127	230,178,484	7,333,154,610
EQUITY				
Share capital		610,200,000	(110,200,000)	500,000,000
Retained earnings		523,470,301	137,663,084	661,133,386
Catastrophe reserve		70,596,187	-	70,596,187
Other reserves		295,904,706	42,832,105	338,736,810
Total equity		1,500,171,194	70,295,189	1,570,466,383
Liabilities				
Insurance contract liabilities	h	5,258,912,349	209,103,370	5,468,015,719
Financial liabilities	i	206,593,101	(41,806,091)	164,787,010
Other liabilities	a	93,174,558	(11,840,000)	81,334,558
Provisions	e	44,124,925	4,426,015	48,550,940
Total liabilities		5,602,804,932	159,883,294	5,762,688,227
Total liabilities and equity		7,102,976,127	230,178,484	7,333,154,610

6.6 Reconciliation of Statement of Financial Positions reported as at 16 July 2016 due to adoption of NFRS

Particulars	Notes	GAAP	Adjustments	NFRS
Assets				
Property, plant and equipment	g	113,594,021	-	113,594,021
Intangible assets	f	2,713,082	-	2,713,082
Financial Investments	c	4,524,433,884	433,383,277	4,957,817,162
Loans at amortized cost	j	252,063,172	-	252,063,172
Other financial assets at amortized cost		22,481,948	-	22,481,948
Deferred tax asset		382,111,298	(107,913,233)	274,198,065
Other assets	j	9,921,607	-	9,921,6067
Current tax assets		157,432,260	-	157,432,260
Cash and cash equivalents		126,424,359	-	126,424,359
Total Assets		5,591,175,631	325,470,045	5,916,645,674
EQUITY				
Share capital	a	488,160,000	11,840,000	500,000,000
Retained earnings		465,260,214	5,728,983	470,989,197
Catastrophe reserve		47,057,206	-	47,057,206
Other reserves		274,198,065	34,956,758	309,154,823
Total equity		1,274,675,484	52,525,740	1,327,201,225
Liabilities				
Insurance contract liabilities	h	4,012,069,796	291,496,028	4,303,565,823
Financial liabilities	i	206,855,255	(6,277,056)	200,578,199
Other liabilities		62,325,469	(11,840,000)	50,485,468
Provisions	e	35,249,627	(434,667)	34,814,960
Total liabilities		4,316,500,147	272,944,305	4,589,444,450
Total liabilities and equity		5,591,175,631	325,470,045	5,916,645,675

**Adjustment include reclassification and remeasurement as further explained in respective notes a to k.*

6.7 Reconciliation of Profit and Loss for the year ended 16 July 2018 due to adoption of NFRS

Particulars	Notes	Reclassified GAAP	Adjustments	NFRS
Gross Premiums		2,379,327,788	-	2,379,327,788
Premium ceded to reinsurers		(133,192,722)	-	(133,192,722)
Net insurance premium revenue		2,246,135,066		2,246,135,066
Other income				
Income from investments		718,401,131	-	718,401,131
Other income		67,630,592	157,769	67,788,362
Total other income	j	786,031,723	157,769	786,189,492
Total income		3,032,166,789	157,769	3,032,324,559
Gross claims and benefits paid		404,952,325	-	404,952,325
Claims ceded to reinsurers		(100,293,149)	-	(100,293,149)
Changes in net insurance liability		1,778,963,260	-	1,778,963,2560
Net insurance benefits and claims		2,083,622,436	-	2,083,622,435
Agent expenses		305,659,496	-	305,659,496
Regulatory service fee		22,461,351	-	22,461,351
Employee benefit expenses		221,952,891	(6,430,612)	215,522,279
Impairment losses on financial assets	k	30,712,946	(30,366,257)	346,689
Depreciation and amortization	d	17,099,775	-	17,099,775
Other expenses	f	92,782,839	-	92,782,839
Finance costs	f	-	-	-
Total other expenses		690,669,297	(36,796,869)	653,872,430
Total expenses		2,774,291,733	(36,796,869)	2,737,494,865
Profit before income tax		257,875,056	36,954,638	294,829,693
Tax expenses:				
- Provision for income tax		-	-	-

- Deferred tax (income)/expense		71,820,654	8,984,924	80,805,578
Profit for the year		186,054,403	27,969,714	214,024,115
Other Comprehensive Income				
Fair Value Reserve		-	(207,045,766)	(207,045,766)
Revaluation Surplus		-	39,055,500	39,055,500
Actuarial Gain/ (Loss)		-	(3,267,806)	(3,267,806)
Deferred Tax		-	42,814,518	42,814,518
Other comprehensive income net of tax	h	-	(128,443,554)	(128,443,554)
Total Comprehensive Income for the year		186,054,403	(100,473,840)	85,580,562

6.8 Reconciliation of Profit and Loss for the year ended 15 July 2017 due to adoption of NFRS

Particulars	Notes	Reclassified GAAP	Adjustments	NFRS
Gross Premiums		2,049,279,096	-	2,049,279,096
Premium ceded to reinsurers		(132,351,079)	-	(132,351,079)
Net insurance premium revenue		1,916,928,017		1,916,928,017
Other income				
Income from investments		375,819,112	-	375,819,112
Other income	j	48,799,067	23,240	48,822,307
Total other income		424,618,179	23,240	424,641,419
Total income		2,341,546,195	23,240	2,341,569,435
Gross claims and benefits paid		361,534,529	-	361,534,529
Claims ceded to reinsurers		(65,334,795)	-	(65,334,795)
Changes in net insurance liability		1,246,842,553	-	1,246,842,553
Net insurance benefits and claims		1,543,042,287	-	1,543,042,287
Agent Expenses		226,893,391	-	226,893,391
Regulatory Service fee		19,169,280	-	19,169,280
Employee benefit expenses	k	181,261,536	2,047,029	183,308,565
Impairment losses on financial assets	d	29,015,457	(25,634,932)	3,380,525
Depreciation and amortization		11,480,561	-	11,480,561
Other expenses		77,437,167	-	77,437,167

Finance costs		15,628,603	-	15,628,603
Total other expenses		560,885,995	(23,587,903)	537,298,094
Total expenses		2,103,928,282	(23,587,903)	2,080,340,381
Profit before income tax		237,617,913	23,611,143	261,229,055
Tax expenses:				
- Provision for income tax		-	-	-
- Deferred tax (income)/expense		2,228,100	6,581,057	8,809,157
Profit for the year		235,389,813	17,030,086	252,419,898
Other Comprehensive Income				
Fair Value Reserve		-	(119,226,303)	(119,226,303)
Revaluation Surplus		-	-	-
Actuarial Gain/ (Loss)		-	(2,836,893)	(2,836,893)
Deferred Tax		-	30,515,799	30,515,799
Other comprehensive income net of tax	h	-	(91,547,397)	(91,547,397)
Total Comprehensive Income for the year		235,389,813	(74,517,310)	160,872,501

6.10 Notes on first time adoption reconciliation of Statement of Financial Position and Statement of Profit or Loss

- Under previous GAAP, amount collected from promoters prior to allotment of shares were shown as external liability "Calls in advance". Under NFRS, since the amount has been collected for ultimate set-off against right shares to be issued in subsequent events (i.e convertible equity shares in nature) has been treated as equity and has been credited to share capital.
- Under previous GAAP, cash dividends on equity shares recommended by the board of directors after the end of the reporting period but before the financial statements were approved for issue were recognised in the financial statements as a liability. Under NFRS, such cash dividends are recognised when declared by the equityholders in a general meeting. The effect of this change is an increase in total equity, but this does not affect profit before tax and total profit for the respective years.
- Under previous GAAP, investments were measured at cost less diminution in value. Under NFRS, these financial assets have been classified as financial assets held at fair value through other comprehensive income (FVTOCI). On the date of transition to NFRS, these financial assets have been measured at their fair value which is higher than the cost as per previous GAAP, resulting in an increase in the carrying amount as explained in the table below. These changes do not affect profit before tax or total profit for the year ended 16 July 2018, 15 July 2017 and 16 July 2016 because the changes in fair value have been recognised under Other Comprehensive Income (OCI).

Particulars	As at 16 July 2018	As at 15 July 2017	As at 16 July 2016
Increase in carrying amount due to fair value	107,111,209	314,156,975	433,383,277
Deferred tax impact on the increased amount	(26,777,802)	(78,539,244)	(108,345,819)
Impact in Equity (OCI)	80,333,407	235,617,731	325,037,458
Transferred to Life Fund (90% of Total Impact)	(72,300,066)	(212,055,958)	(292,533,712)
Net impact in total equity	8,033,341	23,561,773	32,503,746

- d) Subsequent to measurement of Investments carried at FVTOCI in fair value, provision for investment recognised in local GAAP has been reversed in profit and loss and the resultant amount has been further transferred to regulatory reserve.

Particulars	As at 16 July 2018	As at 15 July 2017	As at 16 July 2016
Reversal of provision on investment recognised in local GAAP	56,549,263	26,183,006	548,074
Net Increase in Equity	56,549,263	26,183,006	548,074
Movement in profit and loss during the year	30,366,257	25,634,932	-

- e) Under NFRS, the actuarial gains and losses form part of remeasurement of the net defined benefit liability / asset which is recognised in Other Comprehensive income (OCI). Consequently, the tax effect of the same has also been recognised in Other Comprehensive Income (OCI) under NFRS instead of profit or loss.

Particulars	As at 16 July 2018	As at 15 July 2017	As at 16 July 2016
Liability as per local GAAP	47,618,534	44,124,925	35,249,627
Liability as per NFRS (A)	49,847,489	48,550,940	34,814,960
	(2,228,955)	(4,426,015)	434,667
Acturial Gains/loss in Gratuity	7,642,010	4,374,204	1,537,311
Deferred tax Impact on Acturial Gain/Loss (B)	(1,910,503)	(1,093,551)	(384,328)
Net Increment in Total Equity (A)+(B)	(318,453)	(3,332,464)	818,995
Net movement in OCI due to Actuarial gain/loss	3,267,806	2,836,893	-
Net movement in profit or loss during the year	5,464,866	(2,023,789)	-

- f) Management has revised the estimated useful life of the property, plant and equipment and intangible assets. Accordingly, the effect of such revision on net carrying value of assets, depreciation and amortisation has been accounted prospectively.

In case property, plant and equipment, it has resulted in increase in depreciation charges for the year by NPR 5,821,531 with corresponding decrease in assets value by net NPR 5,821,531 due to change in method of depreciation/Useful life

In case intangible assets, it has resulted in increase in amortisation for the year by NPR 740,058 with corresponding decrease in assets value by net NPR 740,058 due to change in method of depreciation

- g) Under previous GAAP, land was recorded at historical cost, however, under NFRS, it has been recorded at fair value using revaluation model pursuant to NAS 16 Property, Plant and Equipment. Such gain has been shown as Revaluation Surplus under other comprehensive income.

Particulars	As at 16 July 2018	As at 15 July 2017	As at 16 July 2016
Increase in carrying amount due to revaluation	39,055,500	-	-
Deferred Tax impact on Revaluation Surplus	(9,763,875)	-	-
Net Increment in Total Equity	29,291,625	-	-
Depreciation adjustment on PPE (Refer note f)	-		
"Net increment in carrying amount of PPE during the year"	39,055,500		

- h) **Movement of Other Comprehensive Income during the year**

Particulars	As at 16 July 2018	As at 15 July 2017	As at 16 July 2016
Fair Value Reserve	80,333,407	235,617,731	325,037,458
Actuarial Loss	(5,731,508)	(3,280,653)	(1,152,983)
Revaluation of PPE	29,291,625	-	-
Cumulative OCI	103,893,524	232,337,078	323,884,475
Transfer to Life fund 90% (Refer note below)	(93,504,172)	(209,103,370)	(291,496,027)
Net movement in cumulative OCI	(128,443,554)	(91,547,397)	

As per the Circular dated 2075/09/12 issued by the Beema Samiti, 90% of surplus arising on Other Comprehensive Income (OCI) should be transferred to Fair Value Reserve and accordingly be shown under the Life Insurance Fund i.e Insurance Contract Liabilities.

i) **Reconciliation of Financial Liabilities as per local GAAP and NFRS:**

Particulars	As at 16 July 2018	As at 15 July 2017	As at 16 July 2016
As per Local GAAP	278,624,665	206,593,101	206,855,255
Proposed Dividend	(12,334,441)	(9,894,103)	(5,728,982)
Reversal of investment provision	(56,549,263)	(26,183,006)	(548,074)
NFRS adjustments	(68,883,704)	(36,077,109)	(6,277,056)
As per NFRS	209,740,960	170,515,992	200,578,199

- j) Under previous GAAP, staff loans were shown at historical value. Under NFRS, such staff loans are initially recognised at fair value. For the purpose of computing fair value of staff loan, market interest rate is considered. Such loans are subsequently classified as Amortised Cost.

Particulars	As at 16 July 2018	As at 15 July 2017	As at 16 July 2016
Loan to employees under local GAAP	7,575,032	6,338,678	
Less: Prepayments	(338,710)	(176,356)	-
Loan to employees under NFRS	7,236,322	6,162,322	
			-
Amortization of prepaid benefits	157,769	23,240	-
Interest income from loans to employees	157,769	23,240	

k) **Reconciliation of employee benefit expenses**

Particulars	As at 16 July 2018	As at 15 July 2017
Employee benefit expense as per Local GAAP	221,952,891	181,261,536
Amortisation of prepaid staff benefits (Refer note j above)	157,769	23,240
Additional expense/(reversal) of leave and gratuity expense due to actuarial valuation	(6,588,382)	2,023,789
Impact of NFRS	(6,430,613)	2,047,029
Employee benefit expense as per NFRS	215,522,278	183,308,566

6.9 Reconciliation of Statement of Cash Flow for the year ended 16 July 2018 and 15 July 2017 due to adoption of NFRS

*For the year ended 16 July 2018
(the latest period presented under previous GAAP)*

Particulars	Previous GAAP	Effect of transition to NFRS	Amount as per NFRS
Net cash flows from operating activities	1,183,891,163	(166,909,552)	1,016,981,611
Net cash flows from investing activities	(2,329,212,292)	181,912,587	(2,147,299,705)
Net cash flows from financing activities	1,108,313,730	(11,840,000)	1,096,473,730
Net increase / (Decrease) in cash and cash equivalent	(37,007,398)	3,163,034	(33,844,364)
Cash and cash equivalent as the beginning of the period	128,746,413	135,204,503	263,950,916
Cash and cash equivalent at the end of the period	91,739,015	138,367,537	230,106,552

*For the year ended 15 July 2017
(the latest period presented under previous GAAP)*

Particulars	Previous GAAP	Effect of transition to NFRS	Amount as per NFRS
Net cash flows from operating activities	1,094,695,784	(137,855,721)	956,840,062
Net cash flows from investing activities	(1,034,960,895)	215,647,388	(819,313,507)
Net cash flows from financing activities	(15,628,603)	15,628,603	-
Net increase / (Decrease) in cash and cash equivalent	44,106,286	93,420,270	137,526,556
Cash and cash equivalent as the beginning of the period	84,640,128	41,784,231	126,424,359
Cash and cash equivalent at the end of the period	128,746,413	135,204,501	263,950,915

Notes on cash flow statement

There is no any cash inflow due to NFRS. However, major adjustments are observed mainly due to reclassification of call deposits from investment in Local GAAP to cash and cash equivalent in NFRS financials. Loan against insurance policies was earlier shown under investing activity in Local GAAP which has now been classified as operating activity.



स्वतन्त्र लेखापरीक्षकको प्रतिवेदन

प्राइम लाइफ इन्स्योरेन्स कम्पनी लिमिटेडका
शेयरधनी महानुभावहरुसमक्ष प्रस्तुत

**Dev Associates
Chartered Accountants**

Patan Dhoka, Lalitpur-3
P.O. Box 252
Lalitpur DPO 44700
Nepal

T: +977 (1) 5521605
F: +977 (1) 5520976

devassociates@ntc.net.np
www.bakertillydev.com

वित्तीय विवरणको लेखापरीक्षणसँग सम्बन्धित प्रतिवेदन

राय

हामीले यसैसाथ संलग्न प्राइम लाइफ इन्स्योरेन्स कम्पनी लिमिटेडको (यहाँ पश्चात “यस कम्पनी” भनि उल्लिखित गरिएको) आपाढ ३२, २०७५ (तदनुसार जुलाई १६, २०१८) को वासलात, सो मितिमा समाप्त भएको आर्थिक वर्षको आय विवरण, नगद प्रवाह विवरण तथा इक्विटीमा भएको परिवर्तन सम्बन्धी विवरण र तत्सम्बन्धी लेखा नीति तथा लेखा टिप्पणी समावेश भएको वित्तीय विवरणको लेखापरीक्षण कार्य सम्पन्न गरेका छौं।

हाम्रो रायमा संलग्न वित्तीय विवरणले यस कम्पनीको आपाढ ३२, २०७५ को वित्तीय स्थिति र यसको वित्तीय कार्य तथा आर्थिक वर्षको नगद प्रवाह नियामक निकाय (बीमा समिति) को जीवन बीमा गर्ने बीमकको वित्तीय प्रतिवेदन सम्बन्धि निर्देशन अनुरूप सारभूत रूपमा उचित चित्रण गर्दछ।

II. राय व्यक्त गर्ने आधार

हामीले नेपाल लेखापरीक्षणमान अनुरूप लेखापरीक्षण सम्पन्न गरेका छौं। त्यस्ता मानहरुअनुसारको हाम्रो जिम्मेवारीलाई यसै प्रतिवेदनको वित्तीय विवरणको लेखापरीक्षणसँग सम्बन्धित लेखापरीक्षकको जिम्मेवारी खण्डमा थप व्याख्या गरिएको छ। नेपाल चार्टर्ड एकाउण्टेण्ट्स संस्थाले जारी गरेको व्यवसायिक लेखापालका लागि आचारसंहिताको हातेपुस्तक लगायत वित्तीय विवरणको लेखापरीक्षणको सम्बन्धमा नेपालमा प्रचलित आवश्यक आचारणहरुको आधारमा हामी यस कम्पनीबाट स्वतन्त्र छौं, र हामीले यस्ता आवश्यकता अनुरूप तथा नेपाल चार्टर्ड एकाउण्टेण्ट्स संस्थाले जारी गरेको व्यवसायिक लेखापालका लागि आचारसंहिताको हातेपुस्तक बमोजिम अन्य आचरणको जिम्मेवारी पूरा गरेका छौं। हामीले प्राप्त गरेका प्रमाणहरुले लेखापरीक्षण राय व्यक्त गर्ने सन्दर्भमा पर्याप्त र उपयुक्त आधार प्रदान गर्दछ भन्ने कुरामा हामी विश्वस्त छौं।

विषयवस्तुमा जोड (Emphasis of Matter)- वित्तीय विवरण तयारीका आधार

प्रस्तुत वित्तीय विवरणको लेखासम्बन्धी नीतिहरुको बुँदा १ मा उल्लेख भएको वित्तीय विवरण तयारीका आधारहरुको व्यहोरातर्फ ध्यानाकर्षण गराउन चाहन्छौं। प्रस्तुत वित्तीय विवरणहरु यस कम्पनीले नियामक निकाय (बीमा समिति) को जीवन बीमा गर्ने बीमकको वित्तीय प्रतिवेदन सम्बन्धि निर्देशनको पालनाको लागि तयार गरेको छ। फलस्वरूप यस वित्तीय विवरणहरु अन्य प्रयोगका लागि उपयुक्त नहुन सक्दछ। यस सम्बन्धमा हाम्रो रायमा परिमार्जन (modify) गरिएको छैन।



क्रमशः

अन्य विषयवस्तु

यस कम्पनीले आपाठ ३२, २०७५ मा समाप्त भएको आर्थिक वर्षका लागि नेपाल वित्तीय प्रतिवेदन मान (Nepal Financial Reporting Standard-NFRS) बमोजिम एउटा छुट्टै वित्तीय विवरण तयार गरेको छ। सो विवरणहरूमा हामीले यस कम्पनीका शेयरधनी महानुभावहरूका लागि मिति २०७६।११।२७ मा छुट्टै लेखापरीक्षण प्रतिवेदन जारी गरेका छौं।

वित्तीय विवरण उपर व्यवस्थापन तथा शासकीय भूमिका वहन गर्नेहरूको जिम्मेवारी

नियामक निकाय (बीमा समिति) को जीवन बीमा गर्ने बीमकको वित्तीय प्रतिवेदन सम्बन्धि निर्देशन अनुरूप वित्तीय विवरणहरू तयार पार्ने तथा यथोचित प्रस्तुतीकरण गर्ने, र जालसाजी वा त्रुटिका कारणले वित्तीय विवरणहरू सारभूत रूपमा गलत आँकडासहितका हुन नदिन आवश्यक पर्ने निजहरूले आवश्यक ठानेका त्यस्ता आन्तरिक नियन्त्रण प्रणालीहरूको जिम्मेवारी प्राइम लाइफ इन्स्योरेन्स कम्पनी लिमिटेडको व्यवस्थापनमा रहेको छ।

वित्तीय विवरणहरू तयार गर्दा कम्पनीको अनवरत सञ्चालन मान्यतामा आधारित रही सञ्चालन हुन सक्ने क्षमताको निर्धारण गर्ने र सो सम्बन्धमा वित्तीय विवरणमा यथोचित खुलासा गर्ने जिम्मेवारी व्यवस्थापनमा रहेको छ। यस जिम्मेवारी अन्तर्गत कम्पनीलाई खारेजीमा लैजाने, अन्य तरिकाले सञ्चालन बन्द गर्ने वा खारेजीमा लैजाने वा सञ्चालन बन्द गर्ने बाहेकको अन्य यथार्थवादी विकल्प नरहेको अवस्थामा बाहेक वित्तीय विवरणहरू अनवरत सञ्चालन मान्यतामा आधारित लेखा प्रणाली अवलम्बन गरी तयार गर्नु समेत पर्दछ।

शासकीय भूमिका वहन गर्नेहरूको जिम्मेवारी वित्तीय प्रतिवेदनका प्रक्रियाहरूको निरीक्षण गर्नु हो।

लेखापरीक्षकको जिम्मेवारी

समग्रमा वित्तीय विवरणहरू जलसाजी वा त्रुटिका कारणले गलत आँकडासहित प्रस्तुत भएका छैनन् भन्ने कुरामा मनासिव आश्वस्तता प्राप्त गर्नु (obtain reasonable assurance) र लेखापरीक्षणको आधारमा हाम्रो रायसहितको लेखापरीक्षण प्रतिवेदन जारी गर्ने हाम्रो उद्देश्य रहेको छ। मनासिव आश्वासन उच्च तहको आश्वासन हो, तर नेपाल लेखापरीक्षणमान अनुसार गरिएको लेखापरीक्षणले सारभूतरूपमा गलत वर्णन (material misstatement) भएको अवस्था, सधैं पत्ता लगाउँछ भन्ने प्रत्याभुति होइन। गलत वर्णन (misstatement) जालसाजी वा त्रुटिबाट उत्पन्न हुन सक्छ र एकल वा समष्टिमा, प्रयोगकर्ताहरूले यी वित्तीय विवरणहरूको आधारमा लिने आर्थिक निर्णयलाई प्रभाव पार्छ, भन्ने उपयुक्त अपेक्षा गर्न सक्ने अवस्थामा मात्र सारभूत मानिन्छ।

हामीले नेपाल लेखापरीक्षणमान अनुसार लेखापरीक्षण कार्य गर्दा लेखापरीक्षण अवधिभर पेशागत विवेक र व्यवसायिक सन्देह कायम गरेका छौं। यस क्रममा, हामीले,

- (क) जालसाजी वा त्रुटिको कारणले वित्तीय विवरणहरू सारभूत रूपमा गलत आँकडासहितको प्रस्तुत हुन सक्ने जोखिम पहिचान गरी जोखिमको निर्धारण गरेको, जोखिमको प्रभाव अनुकूलको लेखापरीक्षण विधिको ढाँचा तयार गरी त्यसको प्रयोग गरेको र हाम्रो रायको लागि आवश्यक पर्याप्त र उपयुक्त प्रमाणहरू प्राप्त गरेका छौं। जालसाजी (fraud) मा मिलजुल, जालसाजी (forgery), जानाजान छोड्ने काम (intentional omission), गलत प्रतिनिधित्व (wrong representation) वा आन्तरिक नियन्त्रणको उल्लंघन जस्ता कार्य समावेश हुन सक्ने कारण जालसाजीको कारणले गर्दा हुने सारभूत गलत वर्णन पहिचान हुन नसक्ने जोखिम त्रुटिको कारणले हुने सारभूत गलत वर्णन पहिचान हुन नसक्ने जोखिमभन्दा बढी हुन्छ।



देव एसोसिएट्स, चार्टर्ड एकाउण्टेण्ट्स

पृष्ठ १

- (ख) कम्पनीको यथार्थ स्थितिको लागि उपयुक्त हुने लेखापरीक्षण विधि अवलम्बन गर्न लेखापरीक्षणसँग प्रासंगिक आन्तरिक नियन्त्रणको बारेमा बुझ्ने कार्य गरेका छौं, तर लेखापरीक्षणको क्रममा आन्तरिक नियन्त्रणको प्रभावकारिताबारे राय व्यक्त गर्ने उद्देश्य राखिएको हुँदैन ।
- (ग) कम्पनीको वित्तीय विवरण तयार गर्दा व्यवस्थापनले प्रयोग गरेका लेखा नीतिहरूको उपयुक्तता (appropriateness) र लेखा अनुमानहरूको व्यवहारिकता (reasonableness) तथा तीसँग सम्बन्धित खुलासाहरूको मूल्याङ्कन गरेका छौं ।
- (घ) व्यवस्थापनले प्रयोग गरेको अनवरत सञ्चालन मान्यतामा आधारित लेखाको उपयुक्तताको बारे, र लेखा परीक्षणको क्रममा प्राप्त प्रमाणहरूको आधारमा कम्पनी अनवरत सञ्चालन मान्यतामा आधारित रही सञ्चालन हुन सक्ने घटना वा अवस्थाको सारभूत अनिश्चितता रहेको वा नरहेको निष्कर्ष निकालेका छौं । हाम्रो निष्कर्षको आधारमा सारभूत अनिश्चितता रहेमा, व्यवस्थापनले वित्तीय विवरणमा सो सन्दर्भमा गरेको खुलासातर्फ शेयरधनीहरूको ध्यानाकर्षण गराउने जिम्मेवारी हामीमा रहेको छ, साथै व्यवस्थापनले गरेको खुलासा अपर्याप्त भएमा हाम्रो प्रतिवेदन परिमार्जन गर्नुपर्ने हुन्छ । हाम्रो निष्कर्ष लेखापरीक्षकको प्रतिवेदन जारी गर्ने मितिसम्म हामीले प्राप्त गरेको लेखापरीक्षण प्रमाणमा आधारित हुन्छ । तथापि भविष्यका घटना तथा अवस्थाको कारण पनि कम्पनीको अनवरत सञ्चालन मान्यता खण्डित हुन सक्छ ।
- (ङ) व्यवस्थापनबाट वित्तीय विवरणमा गरिएका खुलासाहरू लगायत वित्तीय विवरणको समग्र प्रस्तुतीकरण, संरचना र सामग्रीको मूल्याङ्कन गरेका छौं ।
- (च) लेखापरीक्षकको राय व्यक्त गर्न कम्पनीको वित्तीय जानकारी वा व्यवसायिक कृयाकलापसँग सम्बन्धित पर्याप्त र उपयुक्त लेखापरीक्षण प्रमाण प्राप्त गरेका छौं ।

शासकीय भूमिका वहन गर्नेहरू समक्ष अन्य व्यहोराका अतिरिक्त लेखापरीक्षण गर्ने योजनाबद्ध क्षेत्र र समयावधिका साथै आन्तरिक नियन्त्रणमा रहेको कमजोरीलगायत लेखापरीक्षणको क्रममा प्राप्त उल्लेखनीय टिप्पणीहरू सूचित गरेका छौं ।

शासकीय भूमिका वहन गर्नेहरू समक्ष हामीले लेखापरीक्षणको क्रममा स्वतन्त्रतासँग सम्बन्धित प्रासंगिक आचारको पालना गरेको व्यहोरा उल्लेख गरी विवरण पेश गरेका छौं । यसका अतिरिक्त हाम्रो स्वतन्त्रतालाई प्रभाव पार्ने सबै सम्बन्धहरू र अन्य व्यहोरा र आवश्यकता अनुसार स्वतन्त्रता जगेर्ना गर्न अवलम्बन गरिएका उपायहरूको बारेमा पनि सूचित गरेका छौं ।

.....
रजनिश दाहाल, एफ.सि.ए.
साम्भेदार,
नि.
देव एसोसिएट्स,
चार्टर्ड एकाउण्टेण्ट्स



मिति: २०७६ फाल्गुण २७

देव एसोसिएट्स, चार्टर्ड एकाउण्टेण्ट्स

प्राइम लाइफ इन्स्योरेन्स कम्पनी लिमिटेड
२०७५/३/३२ को वासलात

क्र.सं.	विवरण	अनुसूची	यस वर्ष	गत वर्ष
	श्रोत			
१	चुक्ता पूँजी	१६	१,७८४,८३५,०००	६१०,२००,०००
२	जगेडा तथा कोष	१७	९२४,८०२,५०८	८१९,३७५,००७
३	जीवन बीमा कोष	११	६,५८०,१८२,७१८	४,८००,३४०,४८७
४	महा विपत्ती जगेडा	१८	८९,३१३,९७९	७०,५९६,१८७
५	तिर्न बाँकी दीर्घकालिन ऋण तथा सापटी	१९	-	-
	कुल श्रोत		९,३७९,१३४,२०५	६,३००,५११,६८१
	उपयोग			
६	स्थिर सम्पत्ति (खुद)	२०	१०८,२१९,५५८	११०,४७८,१५१
७	दीर्घकालिन लगानी	२१	४,९९१,९८३,२५२	३,४२४,००५,१३८
८	बीमालेखको धितोमा कर्जा	३	५५९,०९८,०५१	३४८,११६,९८९
९	अन्य दीर्घकालिन कर्जा	२३	३४,४८०,४६५	३५,५८६,५६९
	चालु सम्पत्ति कर्जा तथा पेशकीहरू :			
१०	नगद तथा बैंक मौज्दात	२२	९१,७३९,०१५	१२८,७४६,४१३
११	अल्पकालिन लगानी	२१	३,६८९,८६७,५३६	२,३९५,१८२,०५७
१२	अन्य अल्पकालिन कर्जा	२३	१,९२०,३२०	२,६६४,००८
१३	अन्य सम्पत्ति	२४	७५६,७९२,३०१	६७५,७६६,२१८
	जम्मा (क) (१०+११+१२+१३)		४,५४०,३१९,१७२	३,२०२,३५८,६९७
	चालु दायित्व तथा व्यवस्थाहरू :			
१४	चालु दायित्व	२५	२३४,०७७,४३९	१९३,२७४,०९०
१५	असमाप्त जोखिम बापत व्यवस्था	२६	४५०,०००,०००	४५०,०००,०००
१६	भुक्तानी हुन बाँकी दाबी बापत व्यवस्था	९	७,६९२,८९१	८,५७१,८६२
१७	अन्य व्यवस्था	२६ क	१६३,१९५,९६३	१६८,१८७,९१०
	जम्मा (ख) (१४+१५+१६+१७)		८५४,९६६,२९२	८२०,०३३,८६२
१८	खुद चालु सम्पत्ति (ग) = (क) - (ख)		३,६८५,३५२,८७९	२,३८२,३२४,८३५
१९	अपलेखन वा समायोजन हुन बाँकी विविध खर्चहरू	२७	-	-
२०	नाफा नोक्सान हिसाबबाट सारेको नोक्सान		-	-
	कुल उपयोग (६+७+८+९+१०+११+१२+१३+१४+१५+१६+१७+१८+१९+२०)		९,३७९,१३४,२०५	६,३००,५११,६८१

संभावित दायित्वहरू तथा अनुसूची ३, ९, ११ तथा १६ देखि २९ सम्म यसका अभिन्न अंग हुन् ।

संभावित दायित्वहरू

क्र.सं.	विवरण	यस वर्ष	गत वर्ष
१	चुक्ता वा भुक्तानी हुन बाँकी लगानी	-	-
२	प्रत्याभुति प्रतिबद्धता	-	-
३	बीमालेख अन्तर्गत भन्दा बाहेकबाट बीमक उपर दाबी परेको तर बीमकले दायित्व स्वीकार नगरेको ।	-	-
४	बीमकले वा बीमकको तर्फबाट दिइएको ग्यारेण्टी	-	-
५	अन्य (विवरण खुलाउने)	-	-
	जम्मा	-	-

लक्ष्मण ज्ञवाली
प्रमुख वित्तीय अधिकृत

मनोज कुमार भट्टराई
प्रमुख कार्यकारी अधिकृत

पियुष राज अर्याल
अध्यक्ष

दिपेश अमात्य
संचालक

रजनिश दाहाल
सामोदार
देव एसोसियेटस्
चार्टर्ड एकाउन्टेन्ट्स
मिति: २०७६/११/२३
स्थान: काठमाडौं, नेपाल

विकास धारेवा
संचालक

राजीव प्रसाद प्याकुरेल
संचालक

सुरज श्रेष्ठ
संचालक

सन्तोष अग्रवाल
संचालक

प्राइम लाइफ इन्स्योरेन्स कम्पनी लिमिटेड
आर्थिक वर्ष २०७४/०७५ को नाफा नोक्सान हिसाब

क्र.सं.	विवरण	अनुसूची	यस वर्ष	गत वर्ष
१	आम्दानी			
२	आय व्यय हिसाबबाट सारेको	१०	२०१,८५४,९३६	२११,८२८,५७५
३	जीवन बीमा कोषबाट सारेको	११	५५,२७१,३०३	५२,८६०,१२०
४	लगानी कर्जा तथा अन्यबाट आय	२	१०७,६०३,५३९	५६,४८२,६६२
५	व्यवस्था फिर्ता	१२	८,१४७,१३०	५४८,०७४
६	अन्य आम्दानी		-	-
	जम्मा आम्दानी (क)		३७२,८७६,९०८	३२१,७१९,४३१
७	खर्च			
८	व्यवस्थापन खर्च	७	३७,२४६,६०२	३०,७७६,१९५
९	अपलेखन खर्च	१३	-	-
१०	शेयर सम्बन्धी खर्च	१३ क	६,९९४,६७१	-
११	अन्य खर्चहरू	१४	१,९९९,३६८	-
१२	नोक्सानीको लागि व्यवस्था	१५	३८,८६०,०७६	२९,५६३,५३१
१३	कर्मचारी आवास व्यवस्था	२६ क	-	-
१४	कर्मचारी बोनस व्यवस्था	२६ क	२८,७७७,६१९	२३,७६१,७९१
१५	समायोजित आयकर (अ)=(आ)-(इ)	८	७१,८२०,६५४	२,२२८,१००
१६	आ) आयकर		-	-
१७	इ) स्थगन कर सम्पत्ति/(दायित्व)		(७१,८२०,६५४)	(२,२२८,१००)
१८	जीवन बीमा कोषमा सारेको	११	-	-
	जम्मा खर्च (ख)		१८५,६९८,९८९	८६,३२९,६९८
१९	खुद नाफा / (नोक्सान) (ग)=(क)-(ख)		१८७,१७७,९१९	२३५,३८९,८३३
२०	अघिल्लो वर्षसंग सम्बन्धित खर्च		-	-
२१	अघिल्लो वर्षबाट सारिएको नाफा/(नोक्सान)		२४१,१७६,८१०	२३५,३०६,९८१
	बाँडफाँडको लागि उपलब्ध रकम		४२८,३५४,७२९	४७०,६९६,७९३
२२	(क) स्थगन कर जगेडा	१७	(७१,८२०,६५४)	(२,२२८,१००)
२३	(ख) पूँजीगत जगेडा	१७	-	-
२४	(ग) विशेष जगेडा	१७	-	-
२५	(घ) अन्य जगेडा (शेयर प्रिमियम)	१७	(१४७,६१६,८१५)	-
२६	(ङ) प्रस्तावित लाभांश		२६३,३२६,८६३	२०८,२०९,१०३
२७	(च) बोनस शेयर	१७	२५०,९९२,४२२	१९८,३१५,०००
२८	(आ) नगद लाभांश	२६ क	१२,३३४,४४१	९,८९४,१०३
२९	(अ) महा विपत्ती जगेडा	१८	१८,७१७,७९२	२३,५३८,९८१
३०	वासलातमा सारेको नाफा/(नोक्सान)		३६५,७४७,५४३	२४१,१७६,८१०

अनुसूची २, ७, ८, तथा १० देखि १५, १७ र १८ सम्म यसका अभिन्न अंग हुन् ।

लक्ष्मण ज्ञवाली
प्रमुख वित्तीय अधिकृत

मनोज कुमार भट्टराई
प्रमुख कार्यकारी अधिकृत

पियुष राज अर्याल
अध्यक्ष

दिपेश अमात्य
संचालक

रजनिश दाहाल
साभेदार
देव एसोसियेटस्
चार्टर्ड एकाउन्टेन्ट्स
मिति: २०७६/११/२३
स्थान: काठमाडौं, नेपाल

विकास धारेवा
संचालक

राजीव प्रसाद प्याकुरेल
संचालक

सुरज श्रेष्ठ
संचालक

सन्तोष अग्रवाल
संचालक

प्राइम लाइफ इन्स्योरेन्स कम्पनी लिमिटेड
२०७४/४/०१ देखि २०७५/३/३२ सम्मको नगद प्रवाहको विवरण

क्र.सं.	विवरण	यस वर्ष	गत वर्ष
क	कारोबार संचालनबाट नगद प्रवाह :		
	बीमा शुल्क आम्दानी	२,३७९,३२७,७८८	२,०४९,२७९,०९६
	विलम्ब शुल्क आम्दानी	-	-
	पुनर्बीमा शुल्क आम्दानी	-	-
	पुनर्बीमा कमिशन आम्दानी	-	१०,५८२,६९५
	अन्य प्रत्यक्ष आम्दानी	१५,४६९,८२६	१७,७७४,६५३
	पुनर्बीमकबाट प्राप्त दावी रिकभरी	१००,२९३,१४९	६५,३३४,७९५
	पुनर्बीमा शुल्क भुक्तानी	(१३१,८६०,७९५)	(१८५,६६३,०७३)
	पुनर्बीमा कमिशन भुक्तानी	-	-
	अभिकर्ता कमिशन भुक्तानी	(२१३,९५४,४१८)	(१७९,७६४,०००)
	स्वास्थ्य परीक्षण शुल्क भुक्तानी	(२,१८८,५०८)	(१,८३५,९१२)
	मुत्यु दावी भुक्तानी	(२३३,८८८,९८०)	(१८५,९२२,८६७)
	अवधि समाप्ति दावी भुक्तानी	(२४,६७५,५०३)	(१८,९५६,८१३)
	आंशिक अवधि समाप्ति दावी भुक्तानी	(८४,३३४,०६८)	(१२१,९५०,०९३)
	समर्पण मुल्य दावी भुक्तानी	(४३,१८०,७६८)	(२४,०१४,४२९)
	अन्य दावी भुक्तानी	(१८,८७३,००६)	(१०,६९०,३२७)
	सेवा शुल्क भुक्तानी	(२०,४९५,८०९)	(१७,२४९,६१०)
	अन्य प्रत्यक्ष खर्च	(८,९९४,०३९)	-
	व्यवस्थापन खर्च भुक्तानी	(३३८,०९१,७००)	(२८६,९२२,१४८)
	कर्मचारी बोनस भुक्तानी	(५७,०१३,५९२)	-
	आयकर भुक्तानी	-	-
	चालु सम्पत्तिमा (वृद्धि)/कमी	(१३७,९४५,७७७)	(५३,३०७,१७६)
	चालु दायित्वमा वृद्धि/(कमी)	४,२९७,३६३	३८,०००,९९३
	कारोबार संचालनबाट खुद नगद प्रवाह (क)	१,१८३,८९१,१६३	१,०९४,६९५,७८४
ख	लगानी गतिविधिबाट नगद प्रवाह		
	स्थिर सम्पत्तिमा (वृद्धि)/कमी	(१४,५७४,५५८)	(५,५१९,०६३)
	सरकारी र सरकारको जमानत प्राप्त सेक्युरिटीमा लगानीमा (वृद्धि)/कमी	-	-
	बैंक तथा वित्तीय संस्थाको मुद्दती निक्षेप लगानीमा (वृद्धि)/कमी	(२,७०१,५००,०००)	(१,०४०,०००,०००)
	बैंक तथा वित्तीय संस्थाको अन्य निक्षेप लगानीमा (वृद्धि)/कमी	(३,१८५,४७९)	(९३,४२२,३६७)
	इक्युटी शेयर लगानीमा (वृद्धि)/कमी	(२४४,७८२,५००)	(७७,४४६,७०३)
	अग्राधिकार शेयर/डिबेन्चरमा लगानीमा (वृद्धि)/कमी	१०,०००,०००	-
	अन्य लगानीमा (वृद्धि)/कमी	७६,८०४,३८६	(६४,२१९,४७७)
	बीमालेखको धितोमा कर्जामा (वृद्धि)/कमी	(२१०,९८१,०६२)	(१३३,८३७,९४६)
	पेशकी तथा अन्य कर्जामा (वृद्धि)/कमी	१,८४९,७९२	(५,११९,२६८)
	भुक्तानी प्राप्त ब्याज आम्दानी (लगानीमा)	६६१,३१७,७६८	३४१,७४०,३४०
	भुक्तानी प्राप्त डिभिडेन्ड	७२,२३३,३४१	२८,९६१,९७४
	भाडा आम्दानी	-	-
	भुक्तानी प्राप्त ब्याज आम्दानी (कर्जामा)	२३,३६७,९०१	१३,३२७,३२८
	अन्य अप्रत्यक्ष आम्दानी/खर्च	२३८,१२०	५७४,२८६
	लगानी गतिविधिबाट खुद नगद प्रवाह (ख)	(२,३२९,२१२,२९२)	(१,०३४,९६०,८९५)
ग	वित्तीय स्रोत कारोबारबाट नगद प्रवाह		
	शेयरबाट प्राप्त रकम	१,१२३,९३६,८१५	-
	तिर्न बाँकी सापटीमा (वृद्धि)/कमी	-	-
	अल्पकालिन ऋणमा (वृद्धि)/कमी	-	-
	ऋण सापटीमा ब्याज भुक्तानी	-	(१५,६२८,६०३)
	लाभांश भुक्तानी	(१५,६२३,०८५)	-
	वित्तीय स्रोत कारोबारबाट खुद नगद प्रवाह (ग)	१,१०८,३१३,७३०	(१५,६२८,६०३)
	यस वर्षको सम्पूर्ण गतिविधिबाट खुद नगद प्रवाह (क)+(ख)+(ग)	(३७,००७,३९८)	४४,१०६,२८६
	नगद तथा बैंकमा रहेको शुरू मौज्दात	१२८,७४६,४१३	८४,६४०,१२८
	नगद तथा बैंकमा रहेको अन्तिम मौज्दात	९१,७३९,०१५	१२८,७४६,४१३

प्राइम लाइफ इन्स्योरेन्स कम्पनी लिमिटेड

आर्थिक वर्ष २०७४/०७५ मा इक्युटीमा भएको परिवर्तन सम्बन्धी विवरण

प्राइम लाइफ इन्स्योरेन्स कम्पनी लिमिटेड
Annual Report 2074/75
वार्षिक प्रतिवेदन २०७४/७५

विवरण	शेयर पुंजी	संचित नाफा/नोक्सान	प्रस्तावित बोनस शेयर	पुंजीगत जगेडा कोष	शेयर प्रिमियम	विशेष जगेडा कोष	अन्य जगेडा तथा कोष - स्थगन कर जगेडा	महाविपत्ती जगेडा	कुल रकम
शुरू मौज्दात	६१०,२००,०००	२४१,१७६,८१०	१९८,३१५,०००	-	-	-	३७९,८८३,१९७	७०,५९६,१८७	१,५००,१७१,१९४
समायोजन	-	-	-	-	-	-	-	-	-
अधिल्लो वर्षसँग सम्बन्धीत खर्च	-	-	-	-	-	-	-	-	-
कुल मौज्दात	६१०,२००,०००	२४१,१७६,८१०	१९८,३१५,०००	-	-	-	३७९,८८३,१९७	७०,५९६,१८७	१,५००,१७१,१९४
हकप्रद शेयर जारी	९७६,३२०,०००	-	-	-	-	-	-	-	९७६,३२०,०००
बोनश शेयर जारी	१९८,३१५,०००	-	(१९८,३१५,०००)	-	-	-	-	-	-
शेयर प्रिमियम	-	-	-	-	१४७,६१६,८१५	-	-	-	१४७,६१६,८१५
यस वर्ष नाफा-नोक्सान हिसाबबाट सारेको	-	१८७,१७७,९१९	-	-	-	-	-	-	१८७,१७७,९१९
स्थगन कर जगेडामा सारेको	-	७१,८२०,६५४	-	-	-	-	(७१,८२०,६५४)	-	-
प्रस्तावित बोनश शेयर	-	(१०३,३७५,६०७)	२५०,९९२,४२२	-	(१४७,६१६,८१५)	-	-	-	-
प्रस्तावित लाभान्श	-	(१२,३३४,४४१)	-	-	-	-	-	-	(१२,३३४,४४१)
महाविपत्ती जगेडा	-	(१८,७१७,७९२)	-	-	-	-	-	१८,७१७,७९२	-
अन्तिम मौज्दात	१,७८४,८३५,०००	३६५,७४७,५४३	२५०,९९२,४२२	-	-	-	३०८,०६२,५४३	८९,३१३,९७९	२,७९८,९५१,४८७

प्राइम लाइफ इन्स्योरेन्स कम्पनी लिमिटेड
आर्थिक वर्ष २०७४/०७५ को एकिकृत आय व्यय हिसाब

क्र.सं.	विवरण	अनुसूची	यस वर्ष	गत वर्ष
	आय			
१	बीमाशुल्क (खुद)	१	२,२४६,१३५,०६६	१,९१६,९२८,०१७
२	पुनर्बीमा कमिशन आय		-	-
३	लगानी, कर्जा तथा अन्यबाट आय	२	६२०,२७४,८१६	३२४,५८७,५४२
४	बीमालेखको धितोमा कर्जाबाट आय	३	४२,६८३,५४२	२५,७७३,३२१
५	अन्य प्रत्यक्ष आय		१५,४६९,८२६	१७,७७४,६५३
६	आर्थिक वर्षको शुरूको भुक्तानी हुन बाँकी दावी बापत व्यवस्था		८,५७१,८६२	८,९३०,४९२
७	आर्थिक वर्षको शुरूको असमाप्त जोखिम बापत व्यवस्था		४५०,०००,०००	४२०,०००,०००
	जम्मा आय (क)		३,३८३,१३५,११२	२,७१३,९९४,०२५
	व्यय			
८	दावी भुक्तानी (खुद)	४	३०४,६५९,१७६	२९६,१९९,७३४
९	अभिकर्ता कमिशन	५	२२३,९४५,३००	१७९,३४१,६००
१०	स्वास्थ्य परीक्षण शुल्क		२,१८८,५०८	१,८३५,९१२
११	पुनर्बीमा कमिशन खर्च		-	-
१२	सेवा शुल्क (खुद)	६	२२,४६१,३५१	१९,१६९,२८०
१३	अन्य प्रत्यक्ष खर्च		-	-
१४	व्यवस्थापन खर्च	७	३३५,२१९,४१७	२७६,९८५,७५८
१५	आयकर	८	-	-
१६	आर्थिक वर्षको अन्त्यमा भुक्तानी हुन बाँकी दावी बापत व्यवस्था	९	७,६९२,८९१	८,५७१,८६२
१७	आर्थिक वर्षको अन्त्यमा असमाप्त जोखिम बापत व्यवस्था		४५०,०००,०००	४५०,०००,०००
	जम्मा व्यय (ख)		१,३४६,१६६,६४२	१,२३२,१०४,१४७
१८	जीवन बीमा कोषमा सारेको बचत		१,८३५,११३,५३४	१,२७०,०६१,३०३
१९	नाफा नोक्सान हिसाबमा सारेको बचत/(नोक्सान)		२०१,८५४,९३६	२११,८२८,५७५

अनुसूची १ देखि ९ सम्म यसका अभिन्न अंग हुन् ।

लक्ष्मण ज्ञवाली
प्रमुख वित्तीय अधिकृत

मनोज कुमार भट्टराई
प्रमुख कार्यकारी अधिकृत

पियुष राज अर्याल
अध्यक्ष

दिपेश अमात्य
संचालक

रजनिश दाहाल
साम्भेदार
देव एसोसियेटस्
चार्टर्ड एकाउन्टेन्ट्स
मिति: २०७६/११/२३
स्थान: काठमाडौं, नेपाल

विकास धारेवा
संचालक

राजीव प्रसाद प्याकुरेल
संचालक

सुरज श्रेष्ठ
संचालक

सन्तोष अग्रवाल
संचालक

प्राइम लाइफ इन्स्योरेन्स कम्पनी लिमिटेड

आर्थिक वर्ष २०७४/०७५ को मुनाफामा सरिक हुने सावधिक जीवन बीमाको आय व्यय हिसाव

क्र.सं.	विवरण	अनुसूची	यस वर्ष	गत वर्ष
	आय			
१	बीमाशुल्क (खुद)	१	१,२४६,७३७,३८८	९८५,९८७,३०६
२	पुनर्बीमा कमिशन आय		-	-
३	लगानी, कर्जा तथा अन्यबाट आय	२	३९१,१०९,००५	१९७,२७४,५६८
४	बीमालेखको धितोमा कर्जाबाट आय	३	२८,८३१,१४३	१७,४७१,९५८
५	अन्य प्रत्यक्ष आय		९,००४,५९९	१०,९२२,९१८
६	आर्थिक वर्षको शुरूको भुक्तानी हुन बाँकी दावी बापत व्यवस्था		२,१६०,६१२	३,३९८,९९२
७	आर्थिक वर्षको शुरूको असमाप्त जोखिम बापत व्यवस्था		-	-
	जम्मा आय (क)		१,६७७,८४२,७४७	१,२१५,०५५,७४२
	व्यय			
८	दावी भुक्तानी (खुद)	४	६३,५९९,३५८	३८,५७८,५६५
९	अभिकर्ता कमिशन	५	१४६,४४२,३७०	११४,११८,८६७
१०	स्वास्थ्य परीक्षण शुल्क		१,६५२,४४८	१,३२१,३२३
११	पुनर्बीमा कमिशन खर्च		-	-
१२	सेवा शुल्क (खुद)	६	१२,४६७,३७४	९,८५९,८७३
१३	अन्य प्रत्यक्ष खर्च		-	-
१४	व्यवस्थापन खर्च	७	१७२,१३०,४३६	१३०,७९६,०५४
१५	आयकर	८	-	-
१६	आर्थिक वर्षको अन्त्यमा भुक्तानी हुन बाँकी दावी बापत व्यवस्था	९	४,५११,८५४	२,१६०,६१२
१७	आर्थिक वर्षको अन्त्यमा असमाप्त जोखिम बापत व्यवस्था		-	-
	जम्मा व्यय (ख)		४००,८०३,८४०	२९६,८३५,२९४
१८	जीवन बीमा कोषमा सारेको बचत		१,२७७,०३८,९०७	९१८,२२०,४४८
१९	नाफा नोक्सान हिसावमा सारेको बचत/(नोक्सान)		-	-

अनुसूची १ देखि ९ सम्म यसका अभिन्न अंग हुन् ।

लक्ष्मण ज्ञवाली
प्रमुख वित्तीय अधिकृत

मनोज कुमार भट्टराई
प्रमुख कार्यकारी अधिकृत

पियुष राज अर्याल
अध्यक्ष

दिपेश अमात्य
संचालक

रजनिश दाहाल
साम्भेदार
देव एसोसियेटस्
चार्टर्ड एकाउन्टेन्ट्स
मिति: २०७६/११/२३
स्थान: काठमाडौं, नेपाल

विकास धारेवा
संचालक

राजीव प्रसाद प्याकुरेल
संचालक

सुरज श्रेष्ठ
संचालक

सन्तोष अग्रवाल
संचालक

प्राइम लाइफ इन्स्योरेन्स कम्पनी लिमिटेड
आर्थिक वर्ष २०७४/०७५ को मुनाफामा सरिक हुने अग्रिम भुक्तानी जीवन बीमाको आय व्यय हिसाब

क्र.सं.	विवरण	अनुसुची	यस वर्ष	गत वर्ष
	आय			
१	बीमाशुल्क (खुद)	१	३९३,८५३,४८७	३२५,२९२,३९३
२	पुनर्बीमा कमिशन आय		-	-
३	लगानी, कर्जा तथा अन्यबाट आय	२	७९,३२५,१९५	३९,०७७,८५५
४	बीमालेखको धितोमा कर्जाबाट आय	३	६,३५६,६६१	३,६१०,७९९
५	अन्य प्रत्यक्ष आय		३,८२२,९८५	३,६९६,०३२
६	आर्थिक वर्षको शुरूको भुक्तानी हुन बाँकी दाबी बापत व्यवस्था		१,०७५,२५०	१,५९२,७५०
७	आर्थिक वर्षको शुरूको असमाप्त जोखिम बापत व्यवस्था		-	-
	जम्मा आय (क)		४८४,४३३,५७८	३७३,२६९,८२९
	व्यय			
८	दाबी भुक्तानी (खुद)	४	१००,५७९,०३३	१२७,३८३,८९०
९	अभिकर्ता कमिशन	५	४४,८५७,५८०	३९,४८३,१९०
१०	स्वास्थ्य परीक्षण शुल्क		३४१,९०८	३८१,८३६
११	पुनर्बीमा कमिशन खर्च		-	-
१२	सेवा शुल्क (खुद)	६	३,९३८,५३५	३,२५२,९२४
१३	अन्य प्रत्यक्ष खर्च		-	-
१४	व्यवस्थापन खर्च	७	५४,५९७,६२५	४२,८६१,०३३
१५	आयकर	८	-	-
१६	आर्थिक वर्षको अन्त्यमा भुक्तानी हुन बाँकी दाबी बापत व्यवस्था	९	१,९०४,५६६	१,०७५,२५०
१७	आर्थिक वर्षको अन्त्यमा असमाप्त जोखिम बापत व्यवस्था		-	-
	जम्मा व्यय (ख)		२०६,२१९,२४६	२१४,४३८,१२३
१८	जीवन बीमा कोषमा सारेको बचत		२७८,२१४,३३२	१५८,८३१,७०६
१९	नाफा नोक्सान हिसाबमा सारेको बचत/(नोक्सान)		-	-

अनुसुची १ देखि ९ सम्म यसका अभिन्न अंग हुन् ।

लक्ष्मण ज्ञवाली प्रमुख वित्तीय अधिकृत	मनोज कुमार भट्टराई प्रमुख कार्यकारी अधिकृत	पियुष राज अर्याल अध्यक्ष	दिपेश अमात्य संचालक	रजनिश दाहाल साम्भेदार देव एसोसियेटस् चार्टर्ड एकाउन्टेन्ट्स मिति: २०७६/११/२३ स्थान: काठमाडौं, नेपाल
विकास धारेवा संचालक	राजीव प्रसाद प्याकुरेल संचालक	सुरज श्रेष्ठ संचालक	सन्तोष अग्रवाल संचालक	

प्राइम लाइफ इन्स्योरेन्स कम्पनी लिमिटेड

आर्थिक वर्ष २०७४/०७५ को मुनाफामा सरिकहुने रूपान्तरित सावधिक जीवन बीमाको आय व्यय हिसाब

क्र.सं.	विवरण	अनुसूची	यस वर्ष	गत वर्ष
	आय			
१	बीमाशुल्क (खुद)	१	२६७,३८१,०५२	२०९,७११,९५०
२	पुनर्बीमा कमिशन आय		-	-
३	लगानी, कर्जा तथा अन्यबाट आय	२	८६,०६२,२५७	४३,८६१,१९२
४	बीमालेखको धितोमा कर्जाबाट आय	३	७,४९५,७३७	४,६९०,५६४
५	अन्य प्रत्यक्ष आय		२,५६८,८९८	३,०८५,७४२
६	आर्थिक वर्षको शुरूको भुक्तानी हुन बाँकी दावी बापत व्यवस्था		१,१८४,५००	१,०६३,७५०
७	आर्थिक वर्षको शुरूको असमाप्त जोखिम बापत व्यवस्था		-	-
	जम्मा आय (क)		३६४,६९२,४४४	२६२,४१३,१९८
	व्यय			
८	दावी भुक्तानी (खुद)	४	१२,२५४,६१३	१२,७१९,०५१
९	अभिकर्ता कमिशन	५	३२,५७०,०१३	२५,६६५,३६६
१०	स्वास्थ्य परीक्षण शुल्क		१९३,८५२	१३०,३५३
११	पुनर्बीमा कमिशन खर्च		-	-
१२	सेवा शुल्क (खुद)	६	२,६७३,८११	२,०९७,११९
१३	अन्य प्रत्यक्ष खर्च		-	-
१४	व्यवस्थापन खर्च	७	३६,७४८,८९०	२७,६०७,६५९
१५	आयकर	८	-	-
१६	आर्थिक वर्षको अन्त्यमा भुक्तानी हुन बाँकी दावी बापत व्यवस्था	९	३९०,९७१	१,१८४,५००
१७	आर्थिक वर्षको अन्त्यमा असमाप्त जोखिम बापत व्यवस्था		-	-
	जम्मा व्यय (ख)		८४,८३२,१४९	६९,४०४,०४९
१८	जीवन बीमा कोषमा सारेको बचत		२७९,८६०,२९५	१९३,००९,१४९
१९	नाफा नोक्सान हिसाबमा सारेको बचत/(नोक्सान)		-	-

अनुसूची १ देखि ९ सम्म यसका अभिन्न अंग हुन् ।

लक्ष्मण ज्ञवाली
प्रमुख वित्तीय अधिकृत

मनोज कुमार भट्टराई
प्रमुख कार्यकारी अधिकृत

पियुष राज अर्याल
अध्यक्ष

दिपेश अमात्य
संचालक

रजनिश दाहाल
साम्भेदार
देव एसोसियेटस्
चार्टर्ड एकाउन्टेन्ट्स
मिति: २०७६/११/२३
स्थान: काठमाडौं, नेपाल

विकास धारेवा
संचालक

राजीव प्रसाद प्याकुरेल
संचालक

सुरज श्रेष्ठ
संचालक

सन्तोष अग्रवाल
संचालक

प्राइम लाइफ इन्स्योरेन्स कम्पनी लिमिटेड
आर्थिक वर्ष २०७४/०७५ को सामान्य म्यादी जीवन बीमाको आय व्यय हिसाब

क्र.सं.	विवरण	अनुसूची	यस वर्ष	गत वर्ष
	आय			
१	बीमाशुल्क (खुद)	१	३३८,१६३,१३९	३९५,९३६,३६८
२	पुनर्बीमा कमिशन आय		-	-
३	लगानी, कर्जा तथा अन्यबाट आय	२	६३,७७८,३६०	४४,३७३,९२७
४	बीमालेखको धितोमा कर्जाबाट आय	३	-	-
५	अन्य प्रत्यक्ष आय		७३,३४४	६९,९६१
६	आर्थिक वर्षको शुरूको भुक्तानी हुन बाँकी दावी बापत व्यवस्था		४,१५१,५००	२,८७५,०००
७	आर्थिक वर्षको शुरूको असमाप्त जोखिम बापत व्यवस्था		४५०,०००,०००	४२०,०००,०००
	जम्मा आय (क)		८५६,१६६,३४३	८६३,२५५,२५६
	व्यय			
८	दावी भुक्तानी (खुद)	४	१२८,२२६,१७२	११७,५१८,२२८
९	अभिकर्ता कमिशन	५	७५,३३७	७४,१७७
१०	स्वास्थ्य परीक्षण शुल्क		३००	२,४००
११	पुनर्बीमा कमिशन खर्च		-	-
१२	सेवा शुल्क (खुद)	६	३,३८१,६३१	३,९५९,३६४
१३	अन्य प्रत्यक्ष खर्च		-	-
१४	व्यवस्थापन खर्च	७	७१,७४२,४६६	७५,७२१,०१२
१५	आयकर	८	-	-
१६	आर्थिक वर्षको अन्त्यमा भुक्तानी हुन बाँकी दावी बापत व्यवस्था	९	८८५,५००	४,१५१,५००
१७	आर्थिक वर्षको अन्त्यमा असमाप्त जोखिम बापत व्यवस्था		४५०,०००,०००	४५०,०००,०००
	जम्मा व्यय (ख)		६५४,३११,४०७	६५१,४२६,६८१
१८	जीवन बीमा कोषमा सारेको बचत		-	-
१९	नाफा नोक्सान हिसाबमा सारेको बचत/(नोक्सान)		२०१,८५४,९३६	२११,८२८,५७५

अनुसूची १ देखि ९ सम्म यसका अभिन्न अंग हुन् ।

लक्ष्मण ज्ञवाली प्रमुख वित्तीय अधिकृत	मनोज कुमार भट्टराई प्रमुख कार्यकारी अधिकृत	पियुष राज अर्याल अध्यक्ष	दिपेश अमात्य संचालक	रजनिश दाहाल साम्भेदार देव एसोसियेटस् चार्टर्ड एकाउन्टेन्ट्स मिति: २०७६/११/२३ स्थान: काठमाडौं, नेपाल
विकास धारेवा संचालक	राजीव प्रसाद प्याकुरेल संचालक	सुरज श्रेष्ठ संचालक	सन्तोष अग्रवाल संचालक	

अनुसूची-१
(क) बीमाशुल्क (खुद)

क्र.सं.	बीमाको किसिम	कुल बीमाशुल्क		पुनर्बीमा शुल्क भुक्तानी (Ceded)		बीमाशुल्क (खुद)	
		यस वर्ष	गत वर्ष	यस वर्ष	गत वर्ष	यस वर्ष	गत वर्ष
१	मुनाफामा सरिकहुने सावधिक जीवन बीमा	१,२५३,७२९,५१७	९९७,५८०,५४९	६,९९२,१३०	११,५९३,२४३	१,२४६,७३७,३८८	९८५,९८७,३०६
२	मुनाफामा सरिक हुने अग्रिम भुक्तानी जीवन बीमा	३९५,८९३,००७	३२८,९३६,७९५	२,०३९,५२०	३,६४४,४०२	३९३,८५३,४८७	३२५,२९२,३९३
३	मुनाफामा सरिक हुने रूपान्तरित सावधिक जीवन बीमा	२६८,८१०,७१७	२११,९९२,७०१	१,४२९,६६५	२,८८०,७५१	२६७,३८१,०५२	२०९,७११,९५०
४	सामान्य म्यादी जीवन बीमा	४६०,८९४,५४७	५१०,७६९,०५१	१२२,७३१,४०८	११४,८३२,६८३	३३८,१६३,१३९	३९५,९३६,३६८
	जम्मा	२,३७९,३२७,७८८	२,०४९,२७९,०९६	१३३,१९२,७२२	१३२,३५१,०७९	२,२४६,१३५,०६६	१,९१६,९२८,०१७

(ख) कुल बीमाशुल्क

क्र.सं.	बीमाको किसिम	प्रत्यक्ष बीमाशुल्क		प्राप्त पुनर्बीमा शुल्क (Accepted)		कुल बीमाशुल्क	
		यस वर्ष	गत वर्ष	यस वर्ष	गत वर्ष	यस वर्ष	गत वर्ष
१	मुनाफामा सरिक हुने सावधिक जीवन बीमा	१,२५३,७२९,५१७	९९७,५८०,५४९	-	-	१,२५३,७२९,५१७	९९७,५८०,५४९
२	मुनाफामा सरिक हुने अग्रिम भुक्तानी जीवन बीमा	३९५,८९३,००७	३२८,९३६,७९५	-	-	३९५,८९३,००७	३२८,९३६,७९५
३	मुनाफामा सरिक हुने रूपान्तरित सावधिक जीवन बीमा	२६८,८१०,७१७	२११,९९२,७०१	-	-	२६८,८१०,७१७	२११,९९२,७०१
४	सामान्य म्यादी जीवन बीमा	४६०,८९४,५४७	५१०,७६९,०५१	-	-	४६०,८९४,५४७	५१०,७६९,०५१
	जम्मा	२,३७९,३२७,७८८	२,०४९,२७९,०९६	-	-	२,३७९,३२७,७८८	२,०४९,२७९,०९६

(ग) प्रत्यक्ष बीमाशुल्क

क्र.सं.	बीमाको किसिम	प्रथम वर्षको बीमाशुल्क		नवीकरण बीमाशुल्क		एकल बीमाशुल्क		जम्मा प्रत्यक्ष बीमाशुल्क	
		यस वर्ष	गत वर्ष	यस वर्ष	गत वर्ष	यस वर्ष	गत वर्ष	यस वर्ष	गत वर्ष
१	मुनाफामा सरिक हुने सावधिक जीवन बीमा	३४२,३६१,४९९	२८९,७८९,०५१	८२१,६३९,८८७	६४२,६५६,५९६	८९,७२८,१३१	६५,१३४,९०२	१,२५३,७२९,५१७	९९७,५८०,५४९
२	मुनाफामा सरिक हुने अग्रिम भुक्तानी जीवन बीमा	१०५,५२९,९३८	१०६,७५१,९६२	२९०,३६३,०६९	२२२,१८४,८३३	-	-	३९५,८९३,००७	३२८,९३६,७९५
३	मुनाफामा सरिक हुने रूपान्तरित सावधिक जीवन बीमा	७६,७९१,२२७	५५,७१३,०४२	१९२,०१९,४९०	१५६,२७९,६५९	-	-	२६८,८१०,७१७	२११,९९२,७०१
४	सामान्य म्यादी जीवन बीमा	८०२,१०९	१,२३६,९०८	२१९,७६२	२६५,६६५	४५९,८७२,६७६	५०९,२६६,४८८	४६०,८९४,५४७	५१०,७६९,०५१
	जम्मा	५२५,४८४,७७३	४५३,४९०,९६३	१,३०४,२४२,२०८	१,०२९,३८६,५५३	५४९,६००,८०७	५७४,४०१,३८०	२,३७९,३२७,७८८	२,०४९,२७९,०९६

अनुसूची २
लगानी, कर्जा तथा अन्यबाट आय

क्र.सं.	विवरण	यस वर्ष	गत वर्ष
१.	सरकारी र सरकारको जमानत प्राप्त सेक्युरिटीबाट आय	-	-
२.	वाणिज्य बैंकको मुद्दती निक्षेपबाट आय	६०२,९६७,५८९	३१५,८२६,८०२
३.	विकास बैंकको मुद्दती निक्षेपबाट आय	१८,७११,५०९	६,५३९,७२६
४.	नागरिक लगानी योजनाबाट आय	-	-
५.	वित्तीय संस्थाको मुद्दती निक्षेपबाट आय	-	-
६.	आवास वित्त कम्पनीको साधारण शेयरबाट लाभांश	-	-
७.	अन्य पब्लिक कम्पनीको साधारण शेयरबाट लाभांश	७२,२३३,३४१	२८,९६१,९७४
८.	बैंक तथा वित्तीय संस्थाको अग्राधिकार शेयरबाट लाभांश	-	-
९.	बैंक तथा वित्तीय संस्थाको डिभेन्चरबाट आय	२४,४८८,६९२	२४,४९०,६१०
१०.	अन्य (विवरण खुलाउने) बाट आय	-	-
११.	कर्जाबाट आय	२,१९६,७८८	१,७१५,७७८
१२.	अन्य निक्षेपबाट (मुद्दती बाहेक) आय	६,७७५,६९४	२,८२८,४८३
१३.	लगानी बिक्रीमा नाफा	-	-
	न्युन लगानी बिक्रीमा नोक्सान	-	-
१४.	लगानी (खरीद) मा नाफा	-	-
	न्युन लगानी (खरीद) मा नोक्सान	-	-
१५.	स्थिर सम्पत्ति बिक्रीबाट नाफा	८२१,२१६	१३२,५४६
	न्युन स्थिर सम्पत्ति बिक्रीबाट नोक्सान	(५५४,५९२)	-
१६.	खाता अपलेखन	-	-
१७.	अघिल्ला वर्षसंग सम्बन्धित आय	-	-
१८.	अन्य आय	२३८,१२०	५७४,२८६
	जम्मा	७२७,८७८,३५६	३८१,०७०,२०५
	लगानी, कर्जा तथा अन्यबाट आयको बाँडफाँड		
१.	नाफा नोक्सान हिसाबमा सारेको	१०७,६०३,५३९	५६,४८२,६६२
२.	मुनाफामा सरिक हुने सावधिक जीवन बीमाको आय व्यय हिसाबमा सारेको	३९१,१०९,००५	१९७,२७४,५६८
३.	मुनाफामा सरिक हुने अग्रिम भुक्तानी जीवन बीमाको आय व्यय हिसाबमा सारेको	७९,३२५,१९५	३९,०७७,८५५
४.	मुनाफामा सरिक हुने रूपान्तरित सावधिक जीवन बीमाको आय व्यय हिसाबमा सारेको	८६,०६२,२५७	४३,८६१,१९२
५.	सामान्य म्यादी जीवन बीमाको आय व्यय हिसाबमा सारेको	६३,७७८,३६०	४४,३७३,९२७
	जम्मा	७२७,८७८,३५६	३८१,०७०,२०५

अनुसूची-३

बीमालेखको धितोमा कर्जा र आय

क्र.सं.	बीमाको किसिम	बीमालेखको धितोमा कर्जा		बीमालेखको धितोमा कर्जाबाट आय	
		यस वर्ष	गत वर्ष	यस वर्ष	गत वर्ष
१	मुनाफामा सरिक हुने सावधिक जीवन बीमा	३७२,७८८,८७९	२३२,०९२,५४९	२८,८३१,१४३	१७,४७१,९५८
२	मुनाफामा सरिक हुने अग्रिम भुक्तानी जीवन बीमा	८६,८५९,४५७	५३,०५२,६०२	६,३५६,६६१	३,६१०,७९९
३	मुनाफामा सरिक हुने रूपान्तरित सावधिक जीवन बीमा	९९,४४९,७१५	६२,९७१,८३८	७,४९५,७३७	४,६९०,५६४
४	सामान्य म्यादी जीवन बीमा	-	-	-	-
	जम्मा	५५९,०९८,०५१	३४८,११६,९८९	४२,६८३,५४२	२५,७७३,३२१

अनुसूची ४

दाबी भुक्तानी

क्र.सं.	बीमाको किसिम	मृत्यु दाबी भुक्तानी		अवधि समाप्ती दाबी भुक्तानी		आंशिक अवधि समाप्ती दाबी भुक्तानी		समर्पण मूल्य दाबी भुक्तानी	
		यस वर्ष	गत वर्ष	यस वर्ष	गत वर्ष	यस वर्ष	गत वर्ष	यस वर्ष	गत वर्ष
१	मुनाफामा सरिक हुने सावधिक जीवन बीमा	१९,३१७,२१८	७,५६९,२७४	२०,६६८,५१२	१२,१७६,४८९	-	-	२८,१६६,२४६	१६,२६८,८४९
२	मुनाफामा सरिक हुने अग्रिम भुक्तानी जीवन बीमा	१२,७८३,५५२	१,४१९,९१५	-	-	८४,३३४,०६८	१२१,९५०,०९३	१०,६७४,००९	३,९७८,९७२
३	मुनाफामा सरिक हुने रूपान्तरित सावधिक जीवन बीमा	३,७५२,९९०	३,२८४,१८४	४,००६,९९१	६,७८०,३२४	-	-	४,३४०,५१३	३,७६६,६०८
४	सामान्य म्यादी जीवन बीमा	१९८,०३५,२२०	१७३,६४९,४९४	-	-	-	-	-	-
	जम्मा	२३३,८८८,९८०	१८५,९२२,८६७	२४,६७५,५०३	१८,९५६,८१३	८४,३३४,०६८	१२१,९५०,०९३	४३,१८०,७६८	२४,०१४,४२९

क्र.सं.	बीमाको किसिम	अन्य दाबी भुक्तानी		कुल दाबी भुक्तानी		कुल दाबी भुक्तानीमा पुनर्बीमको हिस्सा		दाबी भुक्तानी (खुद)	
		यस वर्ष	गत वर्ष	यस वर्ष	गत वर्ष	यस वर्ष	गत वर्ष	यस वर्ष	गत वर्ष
१	मुनाफामा सरिक हुने सावधिक जीवन बीमा	४,०८३,४५१	३,४९८,३१२	७२,२३५,४२७	३९,५१२,९२४	८,६३६,०६९	९३४,३५९	६३,५९९,३५८	३८,५७८,५६५
२	मुनाफामा सरिक हुने अग्रिम भुक्तानी जीवन बीमा	३४,९०४	३४,९१०	१०७,८२६,५३३	१२७,३८३,८९०	७,२४७,५००	-	१००,५७९,०३३	१२७,३८३,८९०
३	मुनाफामा सरिक हुने रूपान्तरित सावधिक जीवन बीमा	४३९,३०७	१५५,६८५	१२,५३९,८०१	१३,९८६,८०१	२८५,१८८	१,२६७,७५०	१२,२५४,६१३	१२,७१९,०५१
४	सामान्य म्यादी जीवन बीमा	१४,३१५,३४४	७,००१,४२०	२१२,३५०,५६४	१८०,६५०,९१४	८४,१२४,३९२	६३,१३२,६८६	१२८,२२६,१७२	११७,५१८,२२८
	जम्मा	१८,८३७,००६	१०,६९०,३२७	४०४,९५२,३२५	३६१,५३४,५२९	१००,२९३,१४९	६५,३३४,७९५	३०४,६५९,१७६	२९६,१९९,७३४

अनुसूची ५
अभिकर्ता कमिशन

क्र.सं.	बीमाको किसिम	प्रथम वर्षको बीमाशुल्कमा अभिकर्ता कमिशन		नवीकरण बीमाशुल्कमा अभिकर्ता कमिशन		एकल बीमाशुल्कमा अभिकर्ता कमिशन		जम्मा अभिकर्ता कमिशन	
		यस वर्ष	गत वर्ष	यस वर्ष	गत वर्ष	यस वर्ष	गत वर्ष	यस वर्ष	गत वर्ष
१	मुनाफामा सरिक हुने सावधिक जीवन बीमा	८०,३३१,२०२	६४,४२८,०७२	६०,७२७,५६७	४५,१५७,४१९	५,३८३,६०१	४,५३३,३७५	१४६,४४२,३७०	११४,११८,८६७
२	मुनाफामा सरिक हुने अग्रिम भुक्तानी जीवन बीमा	२३,८९३,९८८	२१,८६३,५४०	२०,९६३,५९२	१७,६१९,६५०	-	-	४४,८५७,५८०	३९,४८३,१९०
३	मुनाफामा सरिक हुने रूपान्तरित सावधिक जीवन बीमा	१८,२२३,०२३	१३,२१८,६०६	१४,३४६,९९०	१२,४४६,७६०	-	-	३२,५७०,०१३	२५,६६५,३६६
४	सामान्य म्यादी जीवन बीमा	६५,५५७	६६,१५२	९,७८०	८,०२६	-	-	७५,३३७	७४,१७७
	जम्मा	१२२,५१३,७७०	९९,५७६,३७०	९६,०४७,९२९	७५,२३१,८२५	५,३८३,६०१	४,५३३,३७५	२२३,९४५,३००	१७९,३४१,६००

अनुसूची ६
सेवा शुल्क (खुद)

क्र.सं.	बीमाको किसिम	कुल सेवा शुल्क		कुल सेवा शुल्कमा पुनर्बीमको हिस्सा		सेवा शुल्क (खुद)	
		यस वर्ष	गत वर्ष	यस वर्ष	गत वर्ष	यस वर्ष	गत वर्ष
१	मुनाफामा सरिक हुने सावधिक जीवन बीमा	१२,५३७,२९५	९,९७५,८०५	६९,९२१	११५,९३२	१२,४६७,३७४	९,८५९,८७३
२	मुनाफामा सरिक हुने अग्रिम भुक्तानी जीवन बीमा	३,९५८,९३०	३,२८९,३६८	२०,३९५	३६,४४४	३,९३८,५३५	३,२५२,९२४
३	मुनाफामा सरिक हुने रूपान्तरित सावधिक जीवन बीमा	२,६८८,१०७	२,११९,९२७	१४,२९७	२२,८०८	२,६७३,८११	२,०९७,११९
४	सामान्य म्यादी जीवन बीमा	४,६०८,९४५	५,१०७,६९१	१,२२७,३१४	१,१४८,३२७	३,३८१,६३१	३,९५९,३६४
	जम्मा	२३,७९३,२७८	२०,४९२,७९१	१,३३१,९२७	१,३२३,५११	२२,४६१,३५१	१९,१६९,२८०

अनुसूची ७

व्यवस्थापन खर्च

क्र.सं.	विवरण	यस वर्ष	गत वर्ष
१	कर्मचारी खर्च (अनुसूची ७.१ बमोजिम)	१९२,०५१,७५६	१५७,४९९,७४५
२	घर भाडा	२५,८५९,८६१	२४,७०१,३०६
३	विजुली तथा पानी	२,१३२,९०४	१,९९३,८००
४	मर्मत तथा सम्भार		
	(क) भवन	-	-
	(ख) सवारी साधन	११६,८७९	३४८,९७८
	(ग) कार्यालय उपकरण	६२७,६९९	३९९,६३४
	(घ) अन्य	५३४,०७१	१,७४४,७४५
५	संचार	११,९३९,९११	११,२४७,७३५
६	छपाई तथा मसलन्द	४,३८४,४३४	३,७०५,६३२
७	खर्च हुने कार्यालय सामान	३११,४२६	८५६,९९८
८	परिवहन	२,६३३,५५१	३,१६५,३२९
९	भ्रमण खर्च (भत्ता समेत)		
	(क) आन्तरिक	१,२०४,९५५	१,४०१,७९२
	(ख) वैदेशिक	१,४१७,९४५	१,९४९,२८८
१०	अभिकर्ता तालिम	३,८३६,०३०	४,६५१,९२३
११	अभिकर्ता अन्य	७७,८७८,१६६	४२,८९९,८६७
१२	बीमाशुल्क	१,३५०,०८३	१,४६५,९०९
१३	सुरक्षा खर्च	१,००६,६५५	१,००६,६५५
१४	कानुनी तथा परामर्श शुल्क	७८२,६०६	९०,७४१
१५	पत्रपत्रिका तथा पुस्तक	१०७,६७८	१४४,१९५
१६	विज्ञापन तथा प्रचार प्रसार	१,३९०,१६५	१,२३४,६२२
१७	व्यापार प्रवर्द्धन	८५३,०७७	९२५,१०६
१८	अतिथि सत्कार	१८,५९६	६३२,५९४
१९	चन्दा तथा उपहार	१००,०००	४५१,५२६
२०	संचालक समिति सम्बन्धी खर्च		
	(क) बैठक भत्ता	४४५,०००	३७५,०००
	(ख) अन्य	२०५,८५०	४६३,०२५
२१	अन्य समिति/उप-समिति सम्बन्धी खर्च		
	(क) बैठक भत्ता	१८१,०००	१५७,०००
	(ख) अन्य	९,३००	७८०
२२	साधारण सभा सम्बन्धी खर्च	९११,६५०	-
२३	(क) बीमाङ्गीय सेवा शुल्क	४,३७१,३६०	३,३६९,६००
	(ख) बीमाङ्गीय खर्च	-	-
२४	लेखा परीक्षण सम्बन्धी खर्च		
	(क) लेखा परीक्षण शुल्क	४५३,६९५	४८०,०००
	(ख) कर लेखा परीक्षण शुल्क	-	-
	(ग) विस्तृत लेखा परीक्षण प्रतिवेदन शुल्क	-	-
	(घ) अन्य शुल्क	-	-
	(ङ) आन्तरिक लेखा परीक्षण खर्च	६४०,०००	६४०,०००

	(च) अन्य खर्च	१,३४१,९१९	७९९,४४६
२५	व्याज	-	१५,६२८,६०३
२६	बैंक चार्ज	१५९,६८१	४८१,३१२
२७	शुल्क तथा दस्तुर	२,२४५,९३९	१,१५६,७९६
२८	ट्रस कट्टी	१७,०९९,७७५	११,४८०,५६१
२९	हुलाक टिकट	२,४६४,८३१	२,८७९,५४६
३०	अन्य		
	(क) ऋणपत्र खरिदमा प्रिमियम	-	-
	(ख) डाँक तथा हुलाक	१,३७९,२६३	६७०,६४३
	(ग) चिया/चमेना खर्च	१,७१३,८०७	१,५०१,९९५
	(घ) कार्यालय संचालन तथा जेनेरेटर सम्बन्धि खर्च	६,१२१,३२२	५,१५९,५२६
	(ङ) वार्षिक उत्सव खर्च	२,१८३,१८०	
	बाँडफाँडको लागि जम्मा	३७२,४६६,०१९	३०७,७६१,९५४
१	नाफा नोक्सान हिसाबमा सारेको	३७,२४६,६०२	३०,७७६,१९५
२	मुनाफामा सरिकहुने सावधिक जीवन बीमाको आय व्यय हिसाबमा सारेको	१७२,१३०,४३६	१३०,७९६,०५४
३	मुनाफामा सरिकहुने अग्रिम भुक्तानी जीवन बीमाको आय व्यय हिसाबमा सारेको	५४,५९७,६२५	४२,८६१,०३३
४	मुनाफामा सरिक हुने रूपान्तरित सावधिक जीवन बीमाको आय व्यय हिसाबमा सारेको	३६,७४८,८९०	२७,६०७,६५९
५	सामान्य म्यादी जीवन बीमाको आय व्यय हिसाबमा सारेको	७१,७४२,४६६	७५,७२१,०१२
	जम्मा	३७२,४६६,०१९	३०७,७६१,९५४

अनुसूची ७.१

क्र.सं.	विवरण	कर्मचारी खर्च	यस वर्ष	गत वर्ष
१.	तलब		१०२,०८८,०३१	८३,८४७,२२१
२.	भत्ता		४६,६९९,७७४	३९,५६४,०९२
३.	दशै खर्च		७,४१०,८८३	७,९९५,९८९
४.	सञ्चयकोषमा थप		६,४२४,०४९	६,३२४,२२२
५.	तालिम खर्च		४,१७७,६७४	५,४६६,१९७
६.	पोशाक		१,२४४,४४०	८७१,५९९
७.	औषधोपचार		-	-
८.	बीमा		२,१०२,३९३	२,७३३,२२०
९.	पेन्सन तथा उपदान खर्च तथा व्यवस्था		११,०४२,०९६	३,८६३,७१२
१०.	विदा बापतको खर्च तथा व्यवस्था		७,६६८,७४४	५,६७४,१६६
११.	अन्य सुविधा बापत खर्च तथा व्यवस्था (विवरण खुलाउने)		५०३,१०७	५३५,१२८
१२.	अन्य (विवरण खुलाउने)			
	(क) ओभर टाइम		५९८,१७७	६२४,१९९
	(ख) प्रोत्साहन रकम		२,०९२,३८८	
	जम्मा		१९२,०५१,७५६	१५७,४९९,७४५

अनुसूची ट

आयकर

क्र.सं.	विवरण	यस वर्ष	गत वर्ष
१	यस वर्षको आयकर	-	-
२	अघिल्ला वर्षहरूको आयकर	-	-
३	बाँडफाँडको लागि आयकरको जम्मा	-	-
४	यस वर्षको स्थगन कर	(७१,८२०,६५४)	(२,२२८,१००)
	बाँडफाँड		
१	नाफा नोक्सान हिसाबमा सारेको (ग) = (क) + (ख) (क) बाँडफाँडबाट आएको आयकर (क) (ख) यस वर्षको स्थगन कर (ख)	(७१,८२०,६५४) - (७१,८२०,६५४)	(२,२२८,१००) - (२,२२८,१००)
२	मुनाफामा सरिकहुने सावधिक जीवन बीमाको आय व्यय हिसाबमा सारेको	-	-
३	मुनाफामा सरिकहुने अग्रिम भुक्तानी जीवन बीमाको आय व्यय हिसाबमा सारेको	-	-
४	मुनाफामा सरिक हुने रूपान्तरित सावधिक जीवन बीमाको आय व्यय हिसाबमा सारेको	-	-
५	सामान्य म्यादी जीवन बीमाको आय व्यय हिसाबमा सारेको	-	-
	जम्मा	(७१,८२०,६५४)	(२,२२८,१००)

अनुसूची ८:
आर्थिक वर्षको अन्त्यमा भुक्तानी हुन बाँकी दाबी बापत व्यवस्था

क्र.सं.	बीमाको किसिम	भुक्तानी हुन बाँकी मुत्यु दाबी		भुक्तानी हुन बाँकी अवधि समाप्ती दाबी		भुक्तानी हुन बाँकी आंशिक अवधि समाप्ती दाबी		भुक्तानी हुन बाँकी समर्पण मुल्य दाबी		भुक्तानी हुन बाँकी अन्य दाबी	
		यस वर्ष	गत वर्ष	यस वर्ष	गत वर्ष	यस वर्ष	गत वर्ष	यस वर्ष	गत वर्ष	यस वर्ष	गत वर्ष
१.	मुनाफामा सरिक हुने सावधिक जीवन बीमा	४,७२३,३५१	२,०७८,७९३	-	-	-	-	-	-	-	-
२.	मुनाफामा सरिक हुने अग्रिम भुक्तानी जीवन बीमा	१,६५६,१४४	१,१३५,०००	-	-	-	-	-	-	-	-
३.	मुनाफामा सरिक हुने रूपान्तरित सावधिक जीवन बीमा	३३९,९७५	१,२३०,०००	-	-	-	-	-	-	-	-
४.	समान्य म्यादी जीवन बीमा	१,४००,०००	५,८००,०००	-	-	-	-	-	-	-	-
	जम्मा	८,११९,४७०	१०,२४३,७९३	-	-	-	-	-	-	-	-

क्र.सं.	बीमाको किसिम	सृजना भएको तर जानकारीमा नआएको दाबी (अनुमानित)		भुक्तानी हुन बाँकी जम्मा दाबी		भुक्तानी हुन बाँकी जम्मा दाबीमा पुनर्वीमकको हिस्सा		भुक्तानी हुन बाँकी दाबी बापत व्यवस्था	
		यस वर्ष	गत वर्ष	यस वर्ष	गत वर्ष	यस वर्ष	गत वर्ष	यस वर्ष	गत वर्ष
१.	मुनाफामा सरिक हुने सावधिक जीवन बीमा	-	-	४,७२३,३५१	२,०७८,७९३	८००,०००	२००,०००	४,५११,८५४	२,१६०,६१२
२.	मुनाफामा सरिक हुने अग्रिम भुक्तानी जीवन बीमा	-	-	१,६५६,१४४	१,१३५,०००	-	२००,०००	१,९०४,५६६	१,०७५,२५०
३.	मुनाफामा सरिक हुने रूपान्तरित सावधिक जीवन बीमा	-	-	३३९,९७५	१,२३०,०००	-	२००,०००	३९०,९७१	१,१८४,५००
४.	समान्य म्यादी जीवन बीमा	-	-	१,४००,०००	५,८००,०००	६३०,०००	२,१९०,०००	८८५,५००	४,१५१,५००
	जम्मा	-	-	८,११९,४७०	१०,२४३,७९३	१,४३०,०००	२,७९०,०००	७,६९२,८९१	८,५७१,८६२

अनुसूची १०

आय व्यय हिसाबहरूबाट नाफा नोक्सान हिसाबमा सारेको रकम

क्र.सं.	विवरण	यस वर्ष		गत वर्ष	
		यस वर्ष	गत वर्ष	यस वर्ष	गत वर्ष
१.	मुनाफामा सरिक हुने सावधिक जीवन बीमाको आय व्यय हिसाबबाट सारेको	-	-	-	-
२.	मुनाफामा सरिक हुने अग्रिम भुक्तानी जीवन बीमाको आय व्यय हिसाबबाट सारेको	-	-	-	-
३.	मुनाफामा सरिक हुन रूपान्तरित सावधिक जीवन बीमाको आय व्यय हिसाबबाट सारेको	-	-	-	-
४.	सामान्य म्यादी जीवन बीमाको आय व्यय हिसाबबाट सारेको	२०१,८५४,९३६	-	२११,८२८,५७५	-
	जम्मा	२०१,८५४,९३६	-	२११,८२८,५७५	-

अनुसूची ११

जीवन बीमा कोष

क्र.सं.	बीमाको किसिम	समायोजन अगाडीको जीवन बीमा कोष (वर्षको शुरूमा)		आय व्यय हिसाबबाट सारेको		नाफा नोक्सान हिसाबबाट सारेको		जगेडा कोषबाट सारेको		समायोजन अगाडीको जीवन बीमाकोष (वर्षको अन्त्यमा)	
		यस वर्ष	गत वर्ष	यस वर्ष	गत वर्ष	यस वर्ष	गत वर्ष	यस वर्ष	गत वर्ष	यस वर्ष	गत वर्ष
१.	मुनाफामा सरिकहुने सावधिक जीवन बीमा	३,३७८,६८९,८९९	२,४९६,६७३,६२६	१,२७७,०३८,९०७	९१८,२२०,४४८	-	-	-	-	४,६५५,७२८,८०७	३,४१४,८९४,०७४
२.	मुनाफामा सरिक हुने अग्रिम भुक्तानी जीवन बीमा	६५७,२२७,४८९	५०७,३३९,२३९	२७८,२१४,३३२	१५८,८३१,७०६	-	-	-	-	९३५,४४१,८२२	६६६,१६२,९४५
३.	मुनाफामा सरिक हुने रूपान्तरित सावधिक जीवन बीमा	७६,४२३,०९८	५७९,१३४,४३९	२७९,८६०,२९५	१९३,००९,१४९	-	-	-	-	१,०४४,२८३,३९३	७७०,१४३,५८८
४.	सामान्य म्यादी जीवन बीमा	-	-	-	-	-	-	-	-	-	-
	जम्मा	४,८००,३४०,४८७	३,५८३,१३९,३०४	१,८२४,११३,५३४	१,२७०,०६१,३०३	-	-	-	-	६,६३५,४५४,०२९	४,८५३,२००,६०७

जीवन बीमा कोषमा समायोजन

क्र.सं.	बीमाको किसिम	समायोजन अगाडीको जीवन बीमाकोष (वर्षको अन्त्यमा)		नाफा नोक्सान हिसाबमा सारेको		बीमालेख अन्तर्गत दायित्व		बोक्सको लागि व्यवस्था		सेल्फेन्सी मार्जिनको लागि व्यवस्था		बैंडफाँड नगारिएको रकम		वर्षको अन्त्यमा जीवन बीमा कोष	
		यस वर्ष	गत वर्ष	यस वर्ष	गत वर्ष	यस वर्ष	गत वर्ष	यस वर्ष	गत वर्ष	यस वर्ष	गत वर्ष	यस वर्ष	गत वर्ष	यस वर्ष	गत वर्ष
१.	मुनाफामा सरिकहुने सावधिक जीवन बीमा	४,६५५,७२८,८०७	३,४१४,८९४,०७४	३९,०११,१२७	३६,२०४,२४९	४,२१९,५०८,२२५	३,०१२,५६०,७७७	३९०,१११,२६७	३२५,८३८,२४१	-	-	४०,९८१,१३३	४०,२९०,८०७	४,६१६,७५७,६०५	३,३७८,६८९,८९९
२.	मुनाफामा सरिक हुने अग्रिम भुक्तानी जीवन बीमा	९३५,४४१,८२२	६६६,१६२,९४५	८,४०२,९६०	८,९३५,४५६	६८६,९१७,९३८	५५६,६००,०९०	८५,०२९,५९६	८०,४१९,१०३	-	-	१५४,९९१,३२८	२०,२०८,२९६	९२६,९३८,८६२	६५७,२२७,४८९
३.	मुनाफामा सरिक हुने रूपान्तरित सावधिक जीवन बीमा	१,०४४,२८३,३९३	७७०,१४३,५८८	७,७७७,२१६	७,७२०,४१५	९५६,५९८,८४३	६७४,४१२,४३९	७७५,७२१,५८८	६९,४८३,७३४	-	-	२३६३,२५०	२०,५२७,०००	१,०३६,५६६,२५१	७६४,४२३,१७३
४.	सामान्य म्यादी जीवन बीमा	-	-	-	-	-	-	-	-	-	-	-	-	-	-
	जम्मा	६,६३५,४५४,०२९	४,८५३,२००,६०७	५५,२७१,३०३	५२,८६०,१२०	५,८६३,०१७,००६	४,२४३,५७३,३०६	५५२,७३३,०२९	४७५,७४१,०७८	-	-	८१,०६६,१०३	८१,०२९,८०३	६,५८०,१८२,७५८	४,८००,३४०,६०७

अनुसूची १२
व्यवस्था फिर्ता

क्र.सं.	विवरण	यस वर्ष	गत वर्ष
१.	लगानीमा नोक्सानीको लागि व्यवस्था फिर्ता	८,१४७,१३०	५४८,०७४
२.	कर्जामा नोक्सानीको लागि व्यवस्था फिर्ता	-	-
३.	शंकास्पद आसामी व्यवस्था फिर्ता	-	-
४.	अन्य व्यवस्था फिर्ता	-	-
	जम्मा	८,१४७,१३०	५४८,०७४

अनुसूची १३
अपलेखन खर्चहरू

क्र.सं.	विवरण	यस वर्ष	गत वर्ष
१.	प्रारम्भिक खर्चहरू	-	-
२.	पुर्व संचालन खर्चहरू	-	-
३.	पर सारिएका खर्चहरू	-	-
४.	अपलेखन गरिएको लगानी	-	-
५.	अपलेखन गरिएको कर्जा	-	-
६.	अपलेखन गरिएको आसामी	-	-
७.	अन्य अपलेखन	-	-
	जम्मा	-	-

अनुसूची १३क
शेयर सम्बन्धी खर्च

क्र.सं.	विवरण	यस वर्ष	गत वर्ष
१.	शेयर निष्कासन खर्च	४,७६१,१७६	-
२.	शेयर रजिष्ट्रेसन खर्च	७६२,०७०	-
३.	शेयर सुचिकरण खर्च	१,४७१,४२५	-
४.	लाभांश वितरण खर्च	-	-
५.	शेयर सम्बन्धी अन्य खर्च	-	-
	जम्मा	६,९९४,६७१	-

अनुसूची १४
अन्य खर्चहरू

क्र.सं.	विवरण	यस वर्ष	गत वर्ष
१.	दण्ड जरिवाना	-	-
२.	विलम्ब शुल्क जरिवाना	१,९९९,३६८	-
३.	अन्य (विवरण खुलाउने)	-	-
	जम्मा	१,९९९,३६८	-

अनुसूची १५
नोक्सानीको लागि व्यवस्था

क्र.सं.	विवरण	यस वर्ष	गत वर्ष
१.	लगानीमा नोक्सानीको लागि व्यवस्था	३८,५१३,३८७	२६,१८३,००६
२.	कर्जामा नोक्सानीको लागि व्यवस्था	३४६,६८९	३,३८०,५२५
३.	शंकास्पद आसामी व्यवस्था	-	-
४.	अन्य व्यवस्था	-	-
	जम्मा	३८,८६०,०७६	२९,५६३,५३१

अनुसूची १६
क) शेयर पुँजी

क्र.सं.	विवरण	यस वर्ष	गत वर्ष
१.	अधिकृत पुँजी		
	क) रु १०० दरको २५,०००,००० थान साधारण शेयर	२,५००,०००,०००	१,०००,०००,०००
	ख) रु..... दरकोथान अपरिवर्तनीय अग्राधिकार शेयर		
	ग) रु..... दरको थान परिवर्तनीय अग्राधिकार शेयर		
२.	जारी पुँजी		
	क) रु १०० दरको १७,८४८,३५० थान साधारण शेयर	१,७८४,८३५,०००	६१०,२००,०००
	ख) रु... दरकोथान अपरिवर्तनीय अग्राधिकार शेयर		
	ग) रु.....दरको थान परिवर्तनीय अग्राधिकार शेयर		
३.	चुक्ता पुँजी		
	क) रु १०० दरको १७,८४८,३५० थान साधारण शेयर न्यून भुक्तानी प्राप्त हुन बाँकी रु...दरको ..थान साधारण शेयर	१,७८४,८३५,०००	६१०,२००,०००
	ख) रु..... दरको थान अपरिवर्तनीय अग्राधिकार शेयर		
	ग) रु..... दरको थान परिवर्तनीय अग्राधिकार शेयर		
	जम्मा	१,७८४,८३५,०००	६१०,२००,०००

(ख) शेयर स्वामित्वको संरचना

क्र.सं.	शेयरधनी	यस वर्ष		गत वर्ष	
		साधारण शेयर संख्या	स्वामित्वको %	साधारण शेयर संख्या	स्वामित्वको %
१.	संस्थापक				
क)	नेपाली संगठित संस्थाहरू	५,०८७,९२८	२८.५१	३,२३९,१४५	५३.०८
ख)	नेपाली नागरिक	७,४०५,९१७	४१.४९	१,०३२,२५५	१६.९२
ग)	विदेशी	-	-	-	-
	जम्मा	१२,४९३,८४५	७०.००	४,२७१,४००	७०.००
२	सर्वसाधारण	५,३५४,५०५	३०.००	१,८३०,६००	३०.००
३	अन्य (विवरण खुलाउने)	-	-	-	-
	कुल जम्मा	१७,८४८,३५०	१००.००	६,१०२,०००	१००.००

एक प्रतिशत वा बढि शेयर स्वामित्व भएका शेयरधनीहरूको विवरण

क्र.सं.	विवरण	यस वर्ष		गत वर्ष	
		स्वामित्वको %	रकम	स्वामित्वको %	रकम
१	लक्ष्मी बैंक लि.	१५.००	२६७,७२५,२००	१५.००	९१,५३०,०००
२	मर्कन्टाईल क्यापिटल प्रा.लि.	४.२३	७५,५१२,२००	११.००	६७,१२२,०००
३	म्युचुअल ट्रेडिङ्ग कं.प्रा.लि.	४.०१	७१,५०७,८००	१०.४२	६३,५६२,५००
४	हिमालयन एक्विजम प्रा.लि.	४.०१	७१,५०७,८००	१०.४२	६३,५६२,५००
५	रतनलाल संघाई	६.६७	११९,०५१,५००	७.६४	४६,६१२,५००
६	प्रेम प्रकाश खेतान	३.००	५३,५८३,१००	७.८१	४७,६२९,५००
७	रश्मी होलिडिङ्ग प्रा. लि.	१.२१	२१,५२९,६००	६.२५	३८,१३७,५००
८	पूजा अग्रवाल खेतान	१५.००	२६७,७२५,२००		
९	राजेन्द्र खेतान	६.९८	१२४,६३३,२००		
१०	सुमित्रा देबि सिकारिया	६.७७	१२०,८१९,६००	-	-

अनुसूची १७
जगेडा तथा कोष

क्र.सं.	विवरण	यस वर्ष	गत वर्ष
१.	स्थगन कर जगेडा	३०८,०६२,५४४	३७९,८८३,१९७
२.	पूँजीगत जगेडा	-	-
३.	विशेष जगेडा	-	-
४.	अन्य जगेडा (शेयर प्रिमियम)	(१४७,६१६,८१५)	-
५.	शेयर प्रिमियम	१४७,६१६,८१५	-
६.	प्रस्तावित बोनस शेयर	२५०,९९२,४२२	१९८,३१५,०००
७.	पूँजीकृत हुन बाँकी बोनस शेयर	-	-
८.	नाफा नोक्सान हिसाबबाट सारेको नाफा	३६५,७४७,५४३	२४१,१७६,८१०
	जम्मा	९२४,८०२,५०८	८१९,३७५,००७

अनुसूची १८
महाविपत्ति जगेडा

क्र.सं.	विवरण	वर्षको शुरूमा महा-विपत्ति जगेडा		नाफा नोक्सान हिसाबबाट सारेको		वर्षको अन्त्यमा महा-विपत्ति जगेडा	
		यस वर्ष	गत वर्ष	यस वर्ष	गत वर्ष	यस वर्ष	गत वर्ष
	महा विपत्ति जगेडा	७०,५९६,१८७	४७,०५७,२०६	१८,७१७,७९२	२३,५३८,९८१	८९,३१३,९७९	७०,५९६,१८७
		-	-	-	-	-	-
	जम्मा	७०,५९६,१८७	४७,०५७,२०६	१८,७१७,७९२	२३,५३८,९८१	८९,३१३,९७९	७०,५९६,१८७

अनुसूची १९
तिर्न बाँकी दीर्घकालिन ऋण तथा सापटी

क्र.सं.	विवरण	यस वर्ष	गत वर्ष
१.	डिबेन्चर / बण्ड	-	-
२.	बैंक	-	-
३.	वित्तीय संस्था	-	-
४.	अन्य (विवरण खुलाउने)	-	-
	जम्मा	-	-

अनुसूची २०
स्थिर सम्पत्ति

विवरण	परल मोल				हास कट्टी				खुद मोल	
	शुरू मौज्दात	यस वर्ष थपेको	यस वर्ष घटेको	जम्मा	गत वर्षसम्म	यस वर्ष	बिक्री/ समायोजन	जम्मा	यस वर्षसम्मको	गत वर्षसम्मको
फ्रि होल्ड जमिन	६४,८९४,५००	-	-	६४,८९४,५००	-	-	-	-	६४,८९४,५००	६४,८९४,५००
भवन	-	-	-	-	-	-	-	-	-	-
फर्निचर तथा फिक्सचर्स	२५,८६१,१६०	६७९,२५२	१,५३१,६६८	२५,००८,७४४	२०,८२३,६८८	८६४,५७९	१,४४७,४१८	२०,२४०,८४९	४,७६७,८९५	५,०३७,४७२
कार्यालय सामान	१४,१८०,३९२	५१,१५०	२३३,७३८	१३,९९७,८०५	११,०७४,७२०	१,७६०,४०१	२०१,५००	१२,६३३,६२१	१,३६४,१८४	३,१०५,६७३
कम्प्युटर तथा सुचना प्रविधि उपकरण	२५,७४३,४४६	१,०६८,३१५	४६०,६८३	२६,३५१,०७८	१८,०८९,७३६	३,३८३,४७४	४११,६९७	२१,०६१,५१३	५,२८९,५६५	७,६५३,७१०
अदृश्य सम्पत्ति (Software)	७,५२०,२२०	५६,५००	-	७,५७६,७२०	५,०००,३९६	१,२४९,६७३	-	६,२५०,०६९	१,३२६,६५१	२,५१९,८२४
सवारी साधन	२४,४१७,३५०	१७,३७७,९७२	११,१२९,५००	३०,६६५,८२२	९,७२९,२९०	३,१०७,१५२	५,८९१,२४९	६,९४५,१९३	२३,७२०,६२९	१४,६८८,०६०
लिज होल्ड सम्पत्ति	३८,५३५,९३९	१,१३९,२६०	२,९४१,००३	३६,७३४,१९६	२६,७४४,१८०	६,३८८,७४४	२,५२९,५५०	३०,६०३,३८४	६,१३०,८१२	११,७९१,७५८
अन्य (प्रकृति खुलाउने)	४,३७६,४८९	-	१५८,३२८	४,२१८,१६१	३,७४९,०६०	३४५,७४३	१४४,४८४	३,९५०,३१९	२६७,८४३	६२७,४२९
जम्मा	२०५,५२९,४९७	२०,३७२,४४९	१६,४५४,९२०	२०९,४४७,०२५	९५,२११,०७१	१७,०९९,७७५	१०,६२५,८९८	१०१,६८४,९४८	१०७,७६२,०७८	११०,३१८,४२६
निर्माणाधीन पुँजीगत खर्च	१५९,७२५	२९७,७५५	-	४५७,४८०	-	-	-	-	४५७,४८०	१५९,७२५
कुल जम्मा	२०५,६८९,२२१	२०,६७०,२०४	१६,४५४,९२०	२०९,९०४,५०५	९५,२११,०७१	१७,०९९,७७५	१०,६२५,८९८	१०१,६८४,९४८	१०८,२१९,५५८	११०,४७८,१५१
गत वर्ष	२०५,०२७,४४४	८,७३४,२०७	८,०७२,४३०	२०५,६८९,२२१	८८,७२०,३४२	११,४८०,५६१	४,९८९,८३१	९५,२११,०७१	११०,४७८,१५१	-

अनुसूची २१
लगानी

क्र.सं.	विवरण	यस वर्ष	गत वर्ष
(क)	दीर्घकालिक लगानी :		
१.	सरकारी र सरकारको जमानत प्राप्त सेक्युरिटी	-	-
२.	वाणिज्य बैंकको मुद्दती निक्षेप	३,६९०,०००,०००	२,३१०,०००,०००
३.	विकास बैंकको मुद्दती निक्षेप	३०,०००,०००	-
४.	नागरिक लगानी योजना	-	-
५.	वित्तीय संस्थाको मुद्दती निक्षेप	-	-
६.	आवास वित्त कम्पनीको साधारण शेयर (अनुसूची २१.१ बमोजिम)	-	-
७.	अन्य कम्पनीको साधारण शेयर (अनुसूची २१.१ बमोजिम)	८९८,२२६,५३२	६५३,४४४,०३२
८.	बैंक तथा वित्तीय संस्थाको अग्राधिकार शेयर/डिबेन्चर	२८६,५१५,०००	२९६,५१५,०००
९.	अन्य सामूहिक लगानी योजना	८७,२४१,७१९	१६४,०४६,१०६
	जम्मा	४,९९१,९८३,२५२	३,४२४,००५,१३८
(ख)	अल्पकालिक लगानी :		
१.	सरकारी र सरकारको जमानत प्राप्त सेक्युरिटी	-	-
२.	वाणिज्य बैंकको मुद्दती निक्षेप	३,४४१,५००,०००	२,२६०,०००,०००
३.	विकास बैंकको मुद्दती निक्षेप	११०,०००,०००	-
४.	नागरिक लगानी योजना	-	-
५.	वित्तीय संस्थाको मुद्दती निक्षेप	-	-
६.	बैंक तथा वित्तीय संस्थाको अग्राधिकार शेयर/डिबेन्चर	-	-
७.	वाणिज्य बैंकको ब्याज प्राप्त हुने अन्य निक्षेप	१३८,३६७,५३६	१३५,१८२,०५७
८.	विकास बैंकको ब्याज प्राप्त हुने अन्य निक्षेप	-	-
९.	वित्तीय संस्थाको ब्याज प्राप्त हुने अन्य निक्षेप	-	-
१०.	अन्य ब्याज प्राप्त हुने लगानी (विवरण खुलाउने)	-	-
	जम्मा	३,६८९,८६७,५३६	२,३९५,१८२,०५७

अनुसूची २१.१
शेयरमा लगानी

क्र.सं.	कम्पनी	शेयर संख्या	खुद रकम	अंकित मूल्य	परल मूल्य	बजार मूल्य
१	बुटवल पावर कं. लि.	५६,१४८	२५,६५९,६३६	५,६१४,८००	३२,९४०,२५९	२५,६५९,६३६
२	चिलिमे हाइड्रो पावर कं. लि.	६४,९७९	५१,३३३,४१०	६,४९७,९००	६८,७७६,९२८	५१,३३३,४१०
३	नेपाल रिइन्स्योरेन्स कं. लि.	५०१,६६६	५०,१६६,६००	५०,१६६,६००	५०,१६६,६००	५०,१६६,६००
४	जलविद्युत लगानी तथा विकास कं. लि.	१४,४८२	१,४४८,२००	१,४४८,२००	१,४४८,२००	२,२४४,७१०
५	कृषि विकास बैंक लि.	९७,४७४	२९,६८७,४५०	९,७४७,४००	२९,६८७,४५०	३०,६०६,८३६
६	बैंक अफ काठमाण्डौ लि.	१,३९१	३४५,९९५	१३९,१००	३४५,९९५	३६७,२२४
७	बोटलर्स नेपाल (तराई) लि.	७,४४०	५,१०१,६४९	७४४,०००	५,१०१,६४९	४३,६८७,६८०
८	सिटिजन्स बैंक इन्टरनेशनल लि.	७३,३८०	१४,८५२,३२१	७,१३८,०००	१४,८५२,३२१	१६,८४५,६८०
९	नागरिक लगानी कोष	९,२६२	१३,७५९,५५२	९,२६२,०००	१३,७५९,५५२	२३,१५५,०००
१०	ग्लोबल आइएमइ बैंक लि.	६८,९३६	१९,९९१,४४०	६,८९३,६००	२१,५१३,४०८	१९,९९१,४४०
११	माछापुच्छ्रे बैंक लि.	३१,६२३	६,५९०,७५७	३,१६२,३००	६,५९०,७५७	६,६०९,२०७
१२	नवील बैंक लि. (प्रमोटर)	१४८,७३६	१०२,१८१,६३२	१४,८७३,६००	१२५,३८७,९८४	१०२,१८१,६३२
१३	नेपाल बैंक लि.	२८६,०७५	६४,९३९,००३	२८,६०७,५००	६४,९३९,००३	८०,३८७,०७५
१४	नेपाल इन्भेष्टमेन्ट बैंक लि.	२७,६५५	१५,७९२,२९२	२,७६५,५००	१५,७९२,२९२	१७,१७३,७५५
१५	नेपाल इन्भेष्टमेन्ट बैंक लि. (प्रमोटर)	३४३,५३२	११२,३३९,९३०	३४,३५३,२००	११२,३३९,९३०	१८७,२२४,९४०
१६	नेपाल एस. बी. आई. बैंक लि.	३०७,६३८	१५३,५११,३६२	३०,७६३,८००	१५३,७२०,४३०	१५३,५११,३६२
१७	नेपाल दूरसंचार कं. लि.	१०१,७१०	७०,५५७,३६४	१०,१७१,०००	७०,५५७,३६४	७३,३३२,९१०
१८	प्राइम कर्मशायल बैंक लि.	२५,६०८	७,३४९,४९६	२,५६०,८००	८,४७९,६८३	७,३४९,४९६
१९	आर. एम. डि. सि. लि.	१३,६२९	८,१४७,६७१	१,३६२,९००	८,१४७,६७१	८,८९९,७३७
२०	साना किसान विकास बैंक लि.	१,७७१	७९५,८२७	१७७,१००	७९५,८२७	२,०५४,३६०
२१	सिद्धार्थ बैंक लि.	१,१२७	१,१३२,२२७	५१२,७००	१,१३२,२२७	१,५३८,१००
२२	सोल्टी होटल लि.	८०,७६९	१९,६२६,८६७	८,०७६,९००	२०,००८,३२१	१९,६२६,८६७
२३	सानिमा बैंक लि.	५५,१२३	१४,५६८,४४६	५,५१२,३००	१४,५६८,४४६	१७,८५९,८५२
२४	स्टाण्डर्ड चार्टर्ड बैंक नेपाल लि.	९,८७२	७,४५३,३६०	९८७,२००	९,२०४,७३३	७,४५३,३६०
२५	एन.आइ.सी. एशिया बैंक लि.	१४,९७४	४,७३१,७८४	१,४९७,४००	५,१४८,८६९	४,७३१,७८४
२६	सनराइज बैंक लि.	१०,०००	२,३००,०००	१,०००,०००	३,४३५,९२८	२,३००,०००
२७	एनएमबि बैंक लि.	७८,५००	२८,१०३,०००	७,८५०,०००	२८,७९०,८९८	२८,१०३,०००
२८	नवील बैंक लि.	१०,०००	९,२१०,०००	१,०००,०००	१०,५९३,८०८	९,२१०,०००
	जम्मा	२,४४५,५००	८४१,६७७,२७१	२४४,५५०,०००	८९८,२२६,५३२	९९३,६०५,६५३

अनुसूची २२
नगद तथा बैंक मौज्दात

क्र.सं.	विवरण	यस वर्ष	गत वर्ष
(क)	नगद मौज्दात		
१	नगद	२५,५६४,७२९	२४,४८७,६३०
२	चेक	२,१४४,५९२	२,१९६,११०
	जम्मा	२७,७०९,३२१	२६,६८३,७४०
(ख)	बैंक मौज्दात		
१	वाणिज्य बैंकहरूको मौज्दात	६२,२३७,७१७	९७,८५४,९०७
२	विकास बैंकहरूको मौज्दात	१,७९१,९७८	४,२०७,७६६
३	वित्तीय संस्थाहरूको मौज्दात	-	-
४	अन्य (विवरण खुलाउने)	-	-
	जम्मा	६४,०२९,६९४	१०२,०६२,६७४
	कुल	९१,७३९,०१५	१२८,७४६,४१३

अनुसूची २३
अन्य कर्जा

क्र.सं.	विवरण	यस वर्ष	गत वर्ष
क	दिर्घकालिन कर्जा		
१	अभिकर्तालाई कर्जा	२६,९०५,४३३	२९,२४७,८९१
२	कर्मचारीलाई कर्जा	७,५७५,०३२	६,३३८,६७८
३	अन्य (विवरण खुलाउने)	-	-
	जम्मा	३४,४८०,४६५	३५,५८६,५६९
ख	अल्पकालिन कर्जा		
१	अभिकर्तालाई कर्जा	१,९२०,३२०	२,६६४,००८
२	कर्मचारीलाई कर्जा	-	-
३	अन्य (विवरण खुलाउने)	-	-
	जम्मा	१,९२०,३२०	२,६६४,००८

अनुसूची २४
अन्य सम्पत्ति

क्र.सं.	विवरण	यस वर्ष	गत वर्ष
१	लगानीबाट प्राप्त हुन बाँकी आय	२२,१६०,५२४	३०,५३४,८०८
२	बीमालेखको धितोमा कर्जाबाट प्राप्त हुन बाँकी ब्याज	५४,४०७,३३९	३२,८९४,९१०
३	अन्य (बीमालेखको धितोमा बाहेक) कर्जाबाट प्राप्त हुन बाँकी ब्याज	-	-
४	अन्य बीमकबाट प्राप्त हुन बाँकी	-	-
५	पुनर्वीमकबाट प्राप्त हुन बाँकी	३७,२९४,५१७	७,८७९,५६६
६	विविध आसामी	६,७९५,४१७	४,७२१,७९६
७	अग्रिम भुक्तानी	३,२४१,६०४	१,४७८,७८९
८	कर्मचारी पेशकी	४,८३५,४६१	२,९९०,२०१
९	अन्य पेशकी	१,८१५,९८४	२,३८२,९५५
१०	धरौटी	३४१,७५०	३४०,२५०
११	असुल हुन बाँकी बीमाशुल्क	-	-
	न्युन : असुल हुन बाँकी बीमाशुल्क मुलतवी (suspense)	-	-
१२	अन्य: (विवरण खुलाउने)	-	-
क	हुलाक टिकट	-	-
ख	अग्रिम आयकर (Advance Tax)	३१७,८३७,१६२	२१२,६५९,७४६
ग	स्थगन कर सम्पत्ति	३०८,०६२,५४३	३७९,८८३,१९७
	जम्मा	७५६,७९२,३०१	६७५,७६६,२१८

अनुसूची २५
चालु दायित्व

क्र.सं.	विवरण	यस वर्ष	गत वर्ष
१	अभिकर्तालाई दिन बाँकी	७९,७४१,०८५	५४,०३३,८४८
२	अन्य बीमकलाई दिन बाँकी	-	-
३	पुनर्बीमकलाई दिन बाँकी	-	-
४	अल्पकालिन कर्जा	-	-
५	बीमाशुल्क धरौटी	३,६११,६१८	१३,३३९
६	पूर्ण विवरण नखुलेको बीमाशुल्क	२०,७२४,८६१	१६,६३३,७४१
७	विविध साहु	८०,७६९,७३४	७१,३२६,७३७
८	सहायक/होलिडङ्ग कम्पनीलाई दिन बाँकी	-	-
९	श्रोतमा कट्टा गरिएको कर तिर्न बाँकी	१०,९८८,६५६	११,६३३,९५३
१०	मुल्य अभिवृद्धि कर तिर्न बाँकी	-	२४९,६००
११	सेवा शुल्क तिर्न बाँकी	२३,७९३,२७८	२०,४९५,८०९
१२	कर्मचारीलाई दिन बाँकी	-	-
१३	संचालकलाई दिन बाँकी	-	-
१४	अन्य (विवरण खुलाउने)	१४,४४८,२०७	१८,८८७,०६३
क	शेयरवापत अग्रिम भुक्तानी प्राप्त (Call in Advance)	-	११,८४०,०००
ख	घर भाडा भुक्तानी दिन बाँकी	१,७८७,५६४	४,०७५,०११
ग	संचार वापत व्यवस्था	३१८,८१७	५१,६२९
घ	लेखा परिक्षण शुल्क वापत व्यवस्था	१,५०६,२७८	२,३१३,६६०
ङ	लेखा परिक्षण खर्च वापत व्यवस्था	-	-
च	अन्य संचालन खर्च वापत व्यवस्था	-	-
छ	भुक्तानी हुन बाँकी कर्मचारी तलब	२,७६३,६६९	२३६,९५५
ज	भुक्तानी हुन बाँकी कर्मचारी सञ्चय कोष	१२३,०८४	-
झ	भुक्तानी हुन बाँकी कर्मचारी सवारीसाधन सुविधा	५,२३८	-
ञ	भुक्तानी हुन बाँकी कर्मचारी बोनस	७,७८१,४९२	१०७,६०७
ट	अभिकर्ता लाइसेन्स वापत तिर्नु पर्ने	१६२,०६५	२६२,२००
	जम्मा	२३४,०७७,४३९	१९३,२७४,०९०

अनुसूची २६
असमाप्त जोखिम व्यवस्था

क्र.सं.	विवरण	यस वर्ष	गत वर्ष
१	मुनाफामा सरिक हुने सावधिक जीवन बीमाको असमाप्त जोखिम जगेडा	-	-
२	मुनाफामा सरिक हुने अग्रिम भुक्तानी जीवन बीमाको असमाप्त जोखिम जगेडा	-	-
३	मुनाफामा सरिक हुने रूपान्तरित सावधिक बीमाको असमाप्त जोखिम जगेडा	-	-
४	सामान्य म्यादी जीवन बीमाको असमाप्त जोखिम जगेडा	४५०,०००,०००	४५०,०००,०००
	जम्मा	४५०,०००,०००	४५०,०००,०००

अनुसूची २६क
 अन्य व्यवस्था

क्र.सं.	विवरण	वर्षको सुरुमा व्यवस्था		चालु आ.व.मा थप गरिएको व्यवस्था		चालु आ.व.मा अपलेखन र भुक्तानी गरिएको व्यवस्था		चालु आ.व.मा फिर्ता गरिएको व्यवस्था		वर्षको अन्त्यमा कायम रहेको व्यवस्था	
		यस वर्ष	गत वर्ष	यस वर्ष	गत वर्ष	यस वर्ष	गत वर्ष	यस वर्ष	गत वर्ष	यस वर्ष	गत वर्ष
१	लाभभांश (डिभिडेण्ड) का लागि व्यवस्था	१५,६२३,०८५	५,७२८,९८२	१२,३३४,४४१	९,८९४,१०३	१५,६२३,०८५	-	-	-	१२,३३४,४४१	१५,६२३,०८५
२	आयकर व्यवस्था	-	-	-	-	-	-	-	-	-	-
३	लगानीमा नोक्सानीको लागि व्यवस्था	२६,१८३,००६	५४८,०७४	३८,५१३,३८७	२६,१८३,००६	-	-	५४८,०७४	-	५६,५४९,२६३	२६,१८३,००६
४	कर्जामा नोक्सानीको लागि व्यवस्था	१७,४६०,८४४	१४,०८०,३१९	३४६,६८९	३,३८०,५२५	-	-	-	-	१७,४६०,८४४	१७,४६०,८४४
५	शंकाशपद आसामीको लागि व्यवस्था	१०८,५७२	१०८,५७२	-	-	-	-	-	-	१०८,५७२	१०८,५७२
६	अन्य नोक्सानीको लागि व्यवस्था	-	-	-	-	-	-	-	-	-	-
७	कर्मचारी सम्बन्धी व्यवस्था	-	-	-	-	-	-	-	-	-	-
क	पेन्सन तथा उपदान व्यवस्था	२७,३६०,२८०	२३,४९६,५६९	११,०४२,०९६	३,८६३,७१२	१०,०००,०००	-	-	-	२८,४०२,३७७	२७,३६०,२८०
ख	विदा वापत व्यवस्था	१६,७६४,६४५	११,७५३,०५८	७,६६८,७४४	५,६७४,१६६	५,२१७,२३२	६६२,५८०	-	-	१९,२१६,१५७	१६,७६४,६४५
ग	आवास तथा अन्य सुविधा व्यवस्था	-	-	-	-	-	-	-	-	-	-
घ	कर्मचारी बोनस व्यवस्था	६४,६८७,४७८	४०,९२५,६८६	२८,७७७,६१९	२३,७६१,७९१	६४,६८७,४७७	-	-	-	२८,७७७,६२०	६४,६८७,४७८
ङ	अन्य	-	-	-	-	-	-	-	-	-	-
च	अन्य व्यवस्था (विवरण खुलाउने)	-	-	-	-	-	-	-	-	-	-
	जम्मा	१६८,१८७,९१०	९६,६४१,२६१	९८,६८२,९७७	७२,७५७,३०३	९५,५२७,७९३	६६२,५८०	८,१४७,१३०	५४८,०७४	१६३,१९५,९६३	१६८,१८७,९१०

अनुसूची २७
 अपलेखन गर्न बाँकी प्रारम्भिक खर्च

क्र.सं.	विवरण	यस वर्ष	गत वर्ष
१	अपलेखन गर्न बाँकी प्रारम्भिक खर्च	-	-
२	अपलेखन गर्न बाँकी पूर्व संचालन खर्च	-	-
३	अपलेखन गर्न बाँकी लगानी प्रिमियम	-	-
४	अपलेखन गर्न बाँकी स्थगन गरिएका खर्च	-	-
५	अन्य (विवरण खुलाउने)	-	-
	जम्मा	-	-

अनुसूची - २८

वित्तीय विवरणसँग सम्बन्धीत प्रमुख लेखा नीतिहरू

१ वित्तीय विवरण तयारीका आधारहरू :

अन्यथा उल्लेखित गरिएकोमा बाहेक कम्पनीले वित्तीय विवरणहरू नेपाल लेखामान, कम्पनी ऐन २०६३, बीमा नियमावली २०४९ तथा बीमा समितिको वित्तीय विवरण सम्बन्धी निर्देशन २०६५ अनुसार ऐतिहासिक मूल्य अवधारणामा प्रोदभावी (Accrual) आधारमा तयार पारिएका छन् ।

२ स्थिर सम्पत्ती लेखाङ्कन नीति :

स्थिर सम्पत्तीहरू ऐतिहासिक मूल्य अवधारणा (Historical Cost Concept) का आधारमा लागत मूल्यमा ह्रासकट्टी गरी लेखाङ्कन गर्ने नीति अवलम्बन गरिएको छ ।

३ ह्रासकट्टी नीति :

स्थिर सम्पत्तीलाई खरीद गरेको महिनाको पछिल्लो महिना वा प्रयोगमा ल्याएको महिना मध्ये पहिला जुन आउछ, त्यही महिनादेखि ह्रासकट्टी गर्ने गरिएको छ । यसरी ह्रासकट्टी गर्दा खरिद मूल्यको पाँच प्रतिशत मूल्यलाई रेसिड्युल भ्यालु (Residual Value) कायम गरी बाँकी रकमलाई सम्पत्ती शिर्षकहरू अन्तर्गत निम्न अनुसार समदर विधि (Straight Line Method) बाट ह्रास कट्टी अपनाइएको छ ।

क्र.सं.	सम्पत्ति समुह	ह्रास कट्टी आधार
१	कम्प्युटर उपकरण	५ वर्ष
२	कार्यालय उपकरण	५ वर्ष
३	सवारी साधन (अटोमोवाइल्स)	७ वर्ष
४	फर्निचर तथा फिक्चर्स	१० वर्ष
५	पट्टा बिकास	६ वर्ष वा लिज अवधि मध्ये कम
६	सफ्टवेयर सम्बन्धी खर्च	५ वर्ष वा इजाजत अवधि मध्ये कम
७	अन्य	५ वर्ष

कम्पनीले यस आ.व. २०७४/७५ देखि लागु हुने गरी स्थिर सम्पत्तीको ह्रास कट्टी दरलाई घट्टो ह्रास मूल्य विधि (Written Down Value Method) बाट परिवर्तन गरि समदर विधि (Straight Line Method) कायम गरेको छ । फलस्वरूप यस आ. व. मा रु. ६,५६१,५८९ अतिरिक्त ह्रासकट्टी लेखाङ्कन गरिएको छ तथा सो वरावरको रकम रु. ६,५६१,५८९ ले खुद स्थिर सम्पत्तीमा कमी आएको छ । सोको विवरण निम्नानुसार रहेको छ ।

सम्पत्ति समुह	घट्टो ह्रास मूल्य विधि (WDV) अनुसार स्थिर सम्पत्तीको ह्रासकट्टी खर्च	समदर विधि (SLM) अनुसार स्थिर सम्पत्तीको ह्रासकट्टी खर्च	अतिरिक्त ह्रासकट्टी खर्च
कम्प्युटर उपकरण	१,७४८,०७५	३,३८३,४७४	१,६३५,३९९
कार्यालय उपकरण	७८०,३०९	१,७६०,४०१	९८०,०९२
सवारी साधन (अटोमोवाइल्स)	३,६१०,०९८	३,१०७,१५२	(५०२,९४६)

फर्निचर तथा फिक्चर्स	१,२९५,०११	८६४,५७९	(४३०,४३२)
पट्टा विकास	२,४३८,२२२	६,३८८,७५४	३,९५०,५३२
सफ्टवेयर सम्बन्धी खर्च	५०९,६१५	१,२४९,६७३	७४०,०५८
अन्य	१५६,८५७	३४५,७४३	१८८,८८६
कुल	१०,५३८,१८७	१७,०९९,७७६	६,५६१,५८९

४ पूंजीकृत नगरिने सम्पत्तीहरु सम्बन्धी लेखाङ्कन नीति :

कम्पनीले रु.५,००० सम्म मूल्य पर्ने सामानहरु पूंजीगत प्रकृतीको भए पनि प्रकृती हेरी खरिद भएकै वर्षमा खर्च लेख्ने नीति अवलम्बन गरेको छ ।

५ आयकर व्यवस्था तथा बाण्डफाँड नीति:

कम्पनीले आयकर ऐन २०५८ र आयकर नियमावली २०५९ अनुसार आयकरको व्यवस्था गर्ने नीति लिएको छ । कुल आयकर रकमलाई बीमा समितिको वित्तीय विवरण सम्बन्धी निर्देशन २०६५ अनुसार नाफा नोक्सान हिसाब तथा आय व्यय हिसाबको भार अनुसार बाण्डफाँड गर्ने नीति लिइएको छ ।

६ लगानी लेखाङ्कन नीति :

(क) नेपाल सरकारको वचतपत्र वा ऋणपत्र वा नेपाल सरकारको जमानत प्राप्त ऋणपत्रमा वा पब्लिक लिमिटेड कम्पनीको वचतपत्र/ऋणपत्रमा गरिएको लगानी लेखाङ्कन नीति :

बीमा समितिको वित्तीय विवरण सम्बन्धी निर्देशन २०६५ बमोजिम नेपाल सरकारको वचतपत्र वा ऋणपत्र वा नेपाल सरकारको जमानत प्राप्त ऋणपत्र वा पब्लिक लिमिटेड कम्पनीको वचतपत्र/ऋणपत्रमा गरिएको लगानीलाई अङ्कित मूल्य (Face Value) वा परल मूल्य मध्ये जुन घटी छ सोही मूल्यमा लेखाङ्कन गर्ने नीति लिइएको छ । अङ्कित मूल्य भन्दा परल मूल्य बढी भएमा त्यस्तो बढी रकमलाई स्थगन खर्च (Deferred Expenditure) को रुपमा लेखाङ्कन गरी सो खर्चलाई त्यस्तो लगानीको अवधि भित्र समानुपातिक आधारमा (Pro-rata Basis) मा अपलेखन गर्ने, अङ्कित मूल्य भन्दा परल मूल्य कम भएमा त्यस्तो फरक रकमलाई लगानी अवधि भित्र समानुपातिक आधार मा लगानीबाट आयको रुपमा लेखाङ्कन गर्ने र लेखाङ्कन गरिएको मूल्य भन्दा बजार मूल्य कम हुन गएमा त्यस्तो फरक रकम बराबर व्यवस्था (Provision) गर्ने नीति अवलम्बन गरिएको छ ।

(ख) बैंक/वित्तीय संस्थाको मुद्दती निक्षेपमा लगानी लेखाङ्कन नीति :

बीमा समितिको वित्तीय विवरण सम्बन्धी निर्देशन २०६५ बमोजिम बैंक तथा वित्तीय संस्थाको मुद्दती निक्षेपमा गरिएको लगानीलाई सांवा रकममा देखाइएको छ ।

(ग) पब्लिक लिमिटेड कम्पनीको सूचिकृत शेयरमा लगानी लेखाङ्कन नीति :

पब्लिक लिमिटेड कम्पनीको सूचिकृत शेयरमा गरेको लगानीको लेखाङ्कन परल मूल्यमा लेखाङ्कन गर्ने नीति अवलम्बन गरिएको छ । लेखाङ्कन गरिएको मूल्य भन्दा बजार मूल्य कम भएको अवस्थामा त्यस्तो फरक रकम बराबर व्यवस्था (Provision) गर्ने नीति रहेको छ ।

(घ) पब्लिक लिमिटेड कम्पनीले जारी गरेको ऋणपत्रहरुमा लगानी लेखाङ्कन नीति :

पब्लिक लिमिटेड कम्पनीले जारी गरेको ऋणपत्रमा गरेको लगानीलाई अंकित मूल्यमा लेखाङ्कन गरिएको छ । अङ्कित मूल्य भन्दा परल मूल्य बढी भएमा त्यस्तो बढी रकमलाई लगानी नोक्सानी शिर्षकमा खर्च देखाउने र अङ्कित मूल्य भन्दा परल मूल्य कम भएमा त्यस्तो कम रकमलाई नगद प्राप्तीको आधारमा लगानी नाफाको रुपमा लेखाङ्कन गर्ने, लेखाङ्कन गरिएको मूल्य भन्दा बजार मूल्य कम भएमा फरक रकमको व्यवस्था गर्ने नीति रहेको छ ।

(ड) बीमा समितिको वित्तीय विवरण सम्बन्धी निर्देशिका २०६५ अनुसार वित्तीय विवरण तयार गर्दाको मितिबाट एक वर्षभित्र परिपक्व हुने लगानीलाई अल्पकालिन लगानी अन्तर्गत र सोभन्दा बढी अवधिको लागी गरिएको लगानीलाई दीर्घकालिन लगानीको रूपमा लेखाङ्कन गर्ने नीति लिइएको छ ।

७ सटही घटबढ समायोजन नीति :

विदेशी मुद्रामा रहेको सम्पत्ति र दायित्वलाई वर्षान्तको विनिमय दरले रुपान्तर गर्ने तथा दैनिक विनिमय दरबाट उत्पन्न फरकलाई नाफा नोक्सान हिसावमा लेखाङ्कन गर्ने नीति रहेको छ ।

८ बीमाशुल्क आम्दानी लेखाङ्कन नीति :

बीमाशुल्क आम्दानी हिसाव बीमा ऐन तथा निर्देशिका बमोजिम नगद आधारमा लेखाङ्कन गरिएको छ ।

९ पुनर्बीमा कमिशन आम्दानी लेखाङ्कन नीति :

पुनर्बीमा गरे बापत प्राप्त हुने मुनाफा कमिशन लाई नगद प्राप्तीको आधारमा आम्दानी बाँध्ने तर पुनर्बीमकबाट लिखित समर्थन प्राप्त भएको अवस्थामा नगद प्राप्ती सरह मान्ने नीति रहेको छ ।

१० अन्य आय लेखाङ्कन तथा बाँडफाँड नीति :

कम्पनीले लगानीमा प्राप्त गर्ने व्याज तथा अन्य आम्दानीलाई प्रोदभावी (Accrual) आधारमा लेखाङ्कन गरी वित्तीय विवरण सम्बन्धी निर्देशन २०६५ अनुसार कुल आम्दानीलाई आय व्यय हिसाव तथा नाफा नोक्सान हिसावको भार बमोजिम बाँडफाँड गरिएको छ ।

११ कर्जा लेखाङ्कन नीति :

कम्पनीले प्रदान गरेको कर्जा लाई (असुली हुने पर्याप्त आधार भएको) साँवामा लेखाङ्कन गरिएको छ । बीमालेखको धितो मा प्रदान गरेको बाहेक निस्कृय कर्जा जुन लगातार तीन महिना वा सो भन्दा बढी अवधिको भाका नाघेको भएमा सो कर्जा वरावर रकम व्यवस्था गर्ने नीति रहेको छ । बीमालेखको धितोमा प्रदान गरेको कर्जाको हकमा बीमालेखको शर्त बमोजिम त्यस्तो कर्जा संग सम्बन्धित बीमालेख जफत हुनु पर्ने समयावधी एकिन गरी जफत हुनुपर्ने बीमालेखको धितोमा प्रदान गरिएको कर्जालाई कर्जा शिर्षकबाट हटाइ समायोजन गर्ने र प्रत्येक आर्थिक वर्षको अन्त्यमा जफत हुने बीमालेख एकिन गरिने नीति रहेको छ ।

१२ व्यवस्थापन खर्च बाँडफाँड नीति :

कम्पनीले कुल व्यवस्थापन खर्चलाई बीमा समितिको वित्तीय विवरण सम्बन्धी निर्देशन २०६५ बमोजिम नाफा नोक्सान हिसावमा १० प्रतिशत र बाँकी खर्च लाई सम्बन्धित आय व्यय हिसावको भार अनुसार बाँडफाँड गर्ने नीति अवलम्बन गरेको छ ।

१३ बीमा दावी भुक्तानी खर्च लेखाङ्कन नीति :

भुक्तानी भैसकेको दावी रकमलाई वास्तविक भुक्तानीको आधारमा लेखाङ्कन गर्ने नीति लिइएको छ ।

१४ बीमा दावी बापत दायित्व व्यवस्था लेखाङ्कन नीति :

(क) श्रृजना भएको तर जानकारीमा नआएको (IBNR) बीमा दावी बापत दायित्व व्यवस्था लेखाङ्कन गर्दा बीमकले अवलम्बन गरेको नीति : श्रृजना भएको तर जानकारीमा नआएको (IBNR) बीमा दावी बापत दायित्वको लागी बीमाङ्कीले दायित्व निर्धारण गरी प्राप्त भएको बीमाङ्कीय मुल्याङ्कन प्रतिवेदनका आधारमा व्यवस्था गर्ने नीति अवलम्बन गरिएको छ ।

(ख) बीमकले बीमा दावी दायित्व बापत व्यवस्था गर्दा अवलम्बन गरेको नीति : भुक्तानी दिन बाँकी दायित्व रकमको लागी बीमा नियमावली २०४९ को नियम १५ (घ) मा भएको प्रावधान अनुसार एक सय पन्ध्र प्रतिशत रकम व्यवस्था गरी लेखाङ्कन गर्ने नीति लिइएको छ ।

१५ बीमा व्यवसायमा बचत बाँडफाँड नीति :

बीमा समितिको वित्तीय विवरण सम्बन्धी निर्देशन, २०६५ अनुसार बचत बाँडफाँड गर्ने नीति लिइएको छ ।

१६ कर्मचारी उपदान, विदा तथा अन्य सुविधा बापत व्यवस्था नीति :

कम्पनीको कर्मचारी सेवा, शर्त र सुविधा सम्बन्धी विनियम अनुसार कर्मचारी उपदान, विदा तथा अन्य सुविधा बापत व्यवस्था गर्ने नीति रहेको छ । कर्मचारी सेवा शर्त र सुविधा सम्बन्धी विनियम अनुसार कम्पनीमा स्थायी नियुक्ती भएको मिति देखी ३ वर्ष वा सो भन्दा बढी पुर्णकालीन सेवा अवधि पुरा गरेका कर्मचारी मात्र उपदानका लागी योग्य हुने भएता पनि स्थायी नियुक्ती भएको मिति देखि नै समानुपातिक हिसावले कर्मचारी उपदान बापत व्यवस्था गर्ने नीति अवलम्बन गरिएको छ ।

कर्मचारी सेवा शर्त र सुविधा सम्बन्धी विनियम अनुसार कम्पनीमा स्थायी नियुक्ती भएका कर्मचारीहरुको सञ्चित विदा बापत व्यवस्था गर्ने नीति अवलम्बन गरिएको छ ।

१७ शंकास्पद आसामी व्यवस्था नीति :

शंकास्पद आसामीको लागि व्यवस्थापनले निर्धारण गरेको अनुमान अनुसार व्यवस्था गर्ने नीति रहेको छ ।

१८ अपलेखन खर्च लेखाङ्कन नीति :

(क) प्रारम्भिक तथा पुर्व सञ्चालन खर्चहरुलाई कम्पनी संचालन भएकै वर्षमा खर्च लेख्ने नीति लिइएको छ ।

(ख) नेपाल सरकारको बचतपत्र वा ऋणपत्र वा नेपाल सरकारको जमानत प्राप्त ऋणपत्रमा लगानी गर्दा उक्त लगानीको अङ्कित मूल्य भन्दा परल मूल्य बढी भएमा त्यस्तो बढी रकमलाई स्थगन खर्चको रुपमा लेखाङ्कन गरि सो खर्चलाई त्यस्तो लगानी अवधि भित्र समानुपातिक आधारमा अपलेखन गर्ने नीति लिइएको छ ।

१९ अन्य नीतिहरु :

वासलात, नाफा नोक्सान हिसाब, आय व्यय हिसाब लगायतका वित्तीय विवरणलाई बुझ्न र विश्लेषण गर्न सघाउ पुर्याने अन्य लेखा नीतिहरु :

क) कम्पनीले स्थिर सम्पत्तिको ह्रास कट्टी आर्थिक प्रशासन सम्बन्धि विनियममा उल्लेख भए बमोजिमको दर बमोजिम तथा आयकर प्रयोजनको लागी ह्रास कट्टी आयकर ऐन २०५८ द्वारा निर्देशित दर अनुसार घट्टो ह्रास प्रणाली अनुसार गर्ने र करयोग्य आयको गणना आयकर ऐन २०५८ बमोजिम हुने भएकोले स्थिर सम्पत्ती तथा करयोग्य आयको कर आधार रकममा पर्न गएको फरक रकमबाट स्थगन कर दायित्व/सम्पत्ती गणना गर्ने र स्थगन कर सम्पत्ती भएको खण्डमा सोही सम्पत्ती बराबर स्थगन कर जगेडा खडा गर्ने, स्थगन कर दायित्व भएमा सो रकम स्थगन कर जगेडामा समायोजन गर्ने नीति अवलम्बन गरिएको छ ।

अनुसूची - २९

वित्तीय विवरणसँग सम्बन्धीत लेखा सम्बन्धी टिप्पणीहरू

१ सम्भावित दायित्वहरू :

- क) चुक्ता वा भुक्तानी हुन बाँकी लगानी नभएको ।
- ख) प्रत्याभुति प्रतिबद्धता (Underwriting Commitments) नभएको ।
- ग) बीमालेख अन्तर्गत भन्दा बाहेकबाट बीमक उपर दावी परेको तर बीमकले दायित्व स्वीकार नगरेको । यस्ता प्रकारका दावीहरू नभएको ।
- घ) बीमकले वा बीमकको तर्फबाट दिइएको ग्यारेण्टी नभएको ।
- ड) अन्य दायित्व नभएको ।

२ बीमाङ्गीले बीमकको दायित्व मुल्याङ्कन गर्दा अवलम्बन गरेको आधारहरू :

- क) सामान्य म्यादी जीवन बीमा: यस आ. ब. मा सामान्य म्यादी जीवन बीमालेखको दायित्व मुल्याङ्कन गर्दा Nepal Assured Mortality Table २००९ लाई आधार लिई Gross Premium Method वाट गरिएको छ ।
- ख) अन्य जीवन बीमा: यस आ. ब. मा मुनाफामा सरिक हुने अन्य जीवन बीमालेखको दायित्व मुल्याङ्कन Nepal Assured Mortality Table २००९ लाई आधार लिई Gross Premium Method वाट गरिएको छ ।

३ बीमकको सम्पत्तिमा आएको सीमितता तथा विवादहरू :

बीमकले खरिद गरेको सम्पत्तिको स्वामित्व बीमकमै रहेको तथा उक्त सम्पत्तिहरूमा कुनै विवादहरू नभएको ।

४ कर्जा, लगानी तथा स्थिर सम्पत्तिको लागि गरिएको प्रतिबद्धता :

कर्जा, लगानी तथा स्थिर सम्पत्तिको लागि कुनै प्रतिबद्धता गरेको छैन ।

५ लगानीसँग सम्बन्धित देहायका खरिद बिक्री सम्भौताहरूको मुल्य :

- क) खरिद गरिएको सम्पत्तिको स्वामित्व प्राप्त भएको छ ।
- ख) बिक्री गरिएको सम्पत्तिको स्वामित्व हस्तान्तरण भएको छ ।

६ यस वर्षभरी गरिएको लगानी तथा बिक्री/फिर्ता लिएको लगानीको विवरण :

(क) यस वर्ष गरिएको लगानीको विवरण :

क्र.सं.	लगानीको क्षेत्र	रकम (रु)
क	अनिवार्य लगानी	
१	नेपाल सरकार र नेपाल राष्ट्र बैंकको ऋणपत्र तथा बचतपत्र	—
२	वाणिज्य बैंकको मुद्दती निक्षेप	४,८२९,५००,०००
३	विकास बैंकको मुद्दती निक्षेप	१४०,०००,०००
४	सामुहिक लगानी योजना	१२,५८२,४७२
ख	स्वेच्छिक लगानी	—
१	वाणिज्य बैंकको अग्राधिकार शेयर	—
२	वित्त कम्पनीको मुद्दती निक्षेप	—
३	पब्लिक लिमिटेड कम्पनीको डिभेन्चर	—
४	पब्लिक लिमिटेड कम्पनीको साधारण शेयर	२४४,७८२,४९९
	जम्मा	८५२,८६४,९७१

(ख) यस वर्ष बिक्री/फिर्ता लिएको लगानीको विवरण :

क्र.सं.	लगानीको क्षेत्र	रकम (रु)
क	अनिवार्य लगानी	
१	नेपाल सरकार र नेपाल राष्ट्र बैंकको ऋणपत्र तथा वचत पत्र	
२	वाणिज्य बैंकको मुद्दती निक्षेप	२,२६०,०००,०००
३	विकास बैंकको मुद्दती निक्षेप	—
४	सामूहिक लगानी योजना	—
ख	स्वेच्छिक लगानी	
१	वाणिज्य बैंकको अग्राधिकार शेयर	—
२	वित्त कम्पनीको मुद्दती निक्षेप	—
३	पब्लिक लिमिटेड कम्पनीको डिभेन्चर	—
४	पब्लिक लिमिटेड कम्पनीको साधारण शेयर	—
	जम्मा	२,२६०,०००,०००

७ बैंक मौज्दात हिसाब सम्बन्धमा सम्बन्धित बैंक/वित्तीय संस्थाको समर्थन सहितको हिसाब मिलान सम्बन्धी व्यहोरा :

बैंक तथा वित्तीय संस्थाहरुमा रहेको बैङ्क मौज्दात कम्पनीको हिसावसंग मिलान (Reconcile) गरिएको र बैंक तथा वित्तीय संस्थाहरुबाट मौज्दात समर्थन पत्र समेत प्राप्त भएको छ ।

८ बीमक/पुनर्बीमकसंग लिनु दिनु बांकी हिसाब सम्बन्धमा सम्बन्धित बीमक/पुनर्बीमकको समर्थन सहितको हिसाब मिलान सम्बन्धी व्यहोरा :

पुनर्बीमकलाई भुक्तानी गर्नु पर्ने पुनर्बीमा शुल्क तथा पुनर्बीमक संग पुनर्बीमा गरे बापत प्राप्त हुने मुनाफा कमिशनको समर्थन प्राप्त भएको छ ।

९ बीमकले गरेको लगानी प्रचलित बीमा ऐन, नियमावली तथा बीमा समितिबाट तोकिए बमोजिम रहे नरहेको :

कम्पनीले गरेको लगानी प्रचलित बीमा ऐन, नियमावली तथा बीमा समितिबाट तोकिए बमोजिम रहेको छ ।

१० बीमकको संचालक वा संचालकसंग सम्बन्धित व्यक्ति वा संस्थासंग कारोबार:

क) यस कम्पनीको संस्थापक श्री लक्ष्मी बैंक लिमिटेड लाई जीवन बीमा अभिकर्ता कमिशन बापत यस आ.व.मा रु. २९४,७४० भुक्तानी गरिएको छ ।

११ बीमकले आफ्नो सम्पत्तीको सुरक्षणमा लिएको ऋण :

यस कम्पनीले आफ्नो सम्पत्तीको सुरक्षणमा ऋण लिएको छैन ।

१२ बीमकले कर चुक्ता प्रमाणपत्र प्राप्त गरेको आ.व. तथा त्यस्तो चुक्ता प्रमाणपत्र प्राप्त हुन बांकी आ.व. र सो सम्बन्धी विवरणका साथै अघिल्लो आ.व. हरुको कर जरिवाना ब्याज बापत दावी परेको र यस आ.व.मा भुक्तानी भएको रकम :

कम्पनीले आ.व. २०७३/०७४ सम्मको कर चुक्ता प्रमाणपत्र प्राप्त गरेको छ । साथै अघिल्लो आ.व. २०६९/०७० देखि आ.व. २०७२/०७३ को कर, जरिवाना, ब्याज बापत को रकम रु. १,९९९,३६८ आ. व. २०७४/०७५ मा भुक्तानी गरेको छ ।

१३ फिर्ता गरेको बीमाशुल्कको परिमाण र कारण :

सामान्य म्यादी जीवन बीमा अन्तर्गत विदेश जानुपुर्व भिसा रद्द भएको, असामान्य सामाजिक परिस्थिति श्रृजना भई बीमित वैदेशिक रोजगारीमा जान असमर्थ भएका तथा अवधि परिवर्तनको कारणले यस आ.व.मा बीमाशुल्क रु. ४,९२३,६५१ फिर्ता गरिएको छ ।

१४ बीमकले बीमितलाई प्रदान गर्ने घोषित तथा अन्तरिम बोनसको दर :

यस बीमकले बीमितलाई प्रदान गर्ने घोषित तथा अन्तरिम बोनसको दर प्रति वर्ष प्रति हजार बीमाङ्कमा निम्नानुसार रहेको छ ।

क्र.सं.	बीमा अवधि	सावधिक जीवन बीमा	रूपान्तरित सावधिक जीवन बीमा	अग्रिम भुक्तानी जीवन बीमा
१	९ वर्ष सम्म	३५	३६	-
२	१० देखि १४ वर्ष सम्म	३६	४१	३७
३	१५ देखि १९ वर्ष सम्म	३९	४६	४४
४	२० देखि २४ वर्ष सम्म	४७	५२	५२
५	२५ वर्ष र माथि	६५	७५	६५

- १५ ढिलो बीमाशुल्क भुक्तानीमा बिलम्ब शुल्क/ब्याजको दर तथा बीमालेखको धितोमा प्रदान गरिने कर्जामा ब्याजको दर :
श्री बीमा समितिको स्वीकृती अनुसार ढिलो बीमाशुल्क भुक्तानीमा बिलम्ब शुल्क/ब्याजको दर तथा बीमालेखको धितोमा प्रदान गरिने कर्जामा ब्याजको दर निम्न वमोजिम रहेको छ ।

क्र.सं.	विवरण	ब्याज दर
१	ढिलो बीमाशुल्क भुक्तानीमा बिलम्ब शुल्क	९%
२	बीमालेखको धितोमा प्रदान गरिने कर्जा	१०%

- १६ अपलेखन हुन बाँकी खर्चको विवरण :
अपलेखन गर्न बाँकी खर्चको विवरण नभएको ।
- १७ चुक्ता पुंजी मध्ये अग्रिम भुक्तानी प्राप्त (Paid in Advance), भुक्तानी प्राप्त हुन बाँकी (Call in Arrears) र जफत गरिएका तर पुनः निष्काशन नगरिएका शेयर :
चुक्ता पुंजी मध्ये अग्रिम भुक्तानी प्राप्त (Paid in Advance), भुक्तानी प्राप्त हुन बाँकी (Call in Arrears) र जफत गरिएका तर पुनः निष्काशन नगरिएका शेयर नभएको ।
- १८ लिज होल्ड सम्पत्तीमा यस वर्ष रु. ६,३८८,७५४ मात्र खर्च (Amortize) जनाइएको छ ।
- १९ वर्ष भरीमा भएको वासलात बाहिरको कारोबारको विवरण: वासलात बाहिरको कारोबार नभएको ।
- २० अधिल्ला वर्षहरूसंग सम्बन्धित आम्दानी तथा खर्चहरू :
अधिल्ला वर्षहरूसंग सम्बन्धित आम्दानी तथा खर्चहरू नभएको ।
- २१ वासलात, नाफा नोक्सान हिसाब, आय व्यय हिसाब लगायतका वित्तीय विवरणहरूलाई बुझ्न र विश्लेषण गर्न सघाउ पुग्ने अन्य जानकारीहरू :
क) स्थगन कर सम्पत्ती तथा दायित्व :
नेपाल लेखामान ९ अनुसार आ.व. २०७४/०७५ को अन्त्य सम्ममा कम्पनीको नाफा नोक्सान हिसाबमा स्थगन कर सम्पत्ती बापत रु. ३०८,०६२,५४३ लेखाङ्कन गरिएको छ । जसको विवरण निम्नानुसार रहेको छ :

क्र.सं.	विवरण	लेखा आधार	कर आधार	खुद रकम
१	लगानी	८,६२५,३०१,५२५	८,६८१,८५०,७८८	५६,५४९,२६३
२	अन्य कर्जा	१८,५९३,२५२	३६,४००,७८५	१७,८०७,५३३
३	हास कट्टी आधार	१०८,२१९,५५८	१०९,७५०,६९३	१,५३१,१३५
४	शंकास्पद आसामी व्यवस्था	१०८,५७२	-	१०८,५७२
५	उपदान व्यवस्था	२८,४०२,३७७	-	२८,४०२,३७७
६	विदा बापत व्यवस्था	१९,२१६,१५७	-	१९,२१६,१५७
	जम्मा			१२३,६१५,०३७

	आयकर गणनामा भएको नोक्सानीको स्थगन	१,१०८,६३५,१३७
	कुल जम्मा	१,२३२,२५०,१७४
	स्थगन कर सम्पत्ति @२५%	३०८,०६२,५४३

ख) यस आ.व.को सामान्य म्यादी जीवन बीमा बाहेक अन्य जीवन बीमाको आय व्यय हिसाबको बचत रकमलाई जीवन बीमा कोषमा सारिएको छ । बीमा मूल्याङ्कन प्रतिवेदन बमोजिम वित्तीय विवरणको अनुसूची-११ मार्फत शेयरधनि कोष (नाफा नोक्सान हिसाब) तथा बोनसको लागि व्यवस्था बापत बचत (surplus) रकम बाण्डफाण्ड गरिएको छ । जीवन बीमा व्यवसाय गर्ने बीमकको वित्तीय विवरण सम्बन्धी निर्देशन २०६५ (तेश्रो परिमार्जन २०६७/०५/२१) को निर्देशन १९.१(ख) बमोजिम सामान्य म्यादी जीवन बीमाको असमाप्त जोखिम बापत व्यवस्था गर्दा बीमाको अवधिको समानुपातिक हुने गरि वा बीमाङ्कीले निर्धारण गरिदिएको दायित्व मध्ये जुन बढि हुन्छ सो भन्दा कम नहुने रकम असमाप्त जोखिम बापत व्यवस्था गर्नुपर्ने प्रावधान बमोजिम असमाप्त जोखिम बापत रु. ४५०,०००,००० (बीमाङ्कीय मूल्याङ्कन अनुसारको दायित्व रु. ४४६,४९१,०९७ तथा समानुपातिक हिसाब गर्दा आउने रु.४४३,५४५,८४३) व्यवस्था गरिएको छ । बीमा अवधि अनुसार समानुपातिक हिसाब गर्दा कूल बीमा शुल्कमा पुनर्बीमा शुल्क लाई घटाइएको छ ।

ग) यस आ.व.मा कर्मचारी उपदान बापत रु.११,०४२,०९६ खर्च व्यवस्था गरिएको छ । कम्पनीले नागरिक लगानी कोषमा खाता खोली सो बापतको रकम जम्मा गर्ने गरेको छ । आषाढ मसान्त, २०७५ मा कर्मचारीहरूको उपदान बापत कम्पनीको दायित्व रकम रु.२८,४०२,३७७ रहेको छ । उक्त रकमलाई निम्न बमोजिम प्रस्तुत गरिएको छ ।

विवरण	रकम (रु.)
कर्मचारीहरूको उपदान बापत कम्पनीको कुल दायित्व रकम	२८,४०२,३७७
न्युन: अधिल्लो आ.व. सम्ममा व्यवस्था गरिएको रकम	२७,३६०,२८०
जोड: यस आ. व. मा नागरिक लगानी कोषमा जम्मा गरेको रकम	१०,०००,०००
यस आ. व. थप व्यवस्था गरिएको कम्पनीको उपदान दायित्व	११,०४२,०९६

यसैगरी कर्मचारीहरूको विरामी विदा तथा घर विदा बापत हालसम्म रु.१९,२१६,१५७ खर्च व्यवस्था गरिएको छ । उक्त रकममा यस आर्थिक वर्षमा व्यवस्था थप गरेको रु.७,६६८,७४४ समावेश भएको छ ।

घ) श्री बीमा समितिबाट यस कम्पनीको तोकिए बमोजिमको चुक्ता पुंजी कायम गर्नको लागि विशेष साधारण सभा गर्न स्वीकृती प्राप्त भए बमोजिम कम्पनीको मिति २०७६ साल भाद्र १९ गते विहिवार बसेको सञ्चालक समितिको १२५ औं बैठकको निर्णयानुसार मिति २०७६ साल आश्विन ७ गते मङ्गलबार बसेको विशेष साधारण सभाबाट सञ्चालक समितिले प्रस्ताव गरेबमोजिम आ. व. २०७३/७४ सम्मको सञ्चित मुनाफाबाट साविकमा कायम रहेको चुक्ता पुंजी रु. १,७८,४८,३५,००० को १२.५ प्रतिशत (खुद) का दरले हुने रु. २२,३१,०४,३७५ वरावरको बोनस शेयर जारी गरिएको साथै बोनस शेयरको कर प्रयोजनार्थ रु. १,१७,४२,३३६ नगद लाभांश स्वीकृत गरी सो बोनस शेयर बाण्डफाण्ड पश्चात कम्पनीको चुक्ता पुंजी रु. २,००,७९,३९,३७५ (अक्षरूपी दुई अरब उनान्असी लाख उनान्चालिस हजार तिन सय पचहत्तर रुपैया) कायम गरिएको ।

ड) कम्पनीले आ. व. २०७४/७५ को कुल प्रस्तावित लाभांश रु. २६३,३२६,८६३ (बोनस शेयर रु. २५०,९९२,४२२ तथा कर प्रयोजनार्थ नगद लाभांश रु. १२,३३४,४४१) अन्तर्गत सोही आ. वं मा जारी गरेको हकप्रद शेयर मध्ये शेयरधनीले उपयोग नगरेको हकप्रद शेयर बढाबढ बाट विक्री गरी प्राप्त शेयर प्रिमियम रकम रु. १४७,६१६,८१५ बोनस शेयर प्रयोजनार्थ साथै बांकी बोनस शेयर रु. १०३,३७५,६०७ तथा बोनस शेयरमा कर प्रयोजनार्थ (नगद लाभांश) रु. १२,३३४,४४१ गरी जम्मा रु. ११५,७१०,०४८ सञ्चित मुनाफाबाट (नाफा नोक्सान हिसाबबाट) बाण्डफाण्ड गर्ने गरी रकमान्तर गरि लाभांशको व्यवस्था गरिएको छ ।

च) प्रस्तुत आ.व. मा कम्पनीको व्यवस्थापन खर्च बीमा नियमावली २०४९ को नियम १६ को प्रावधान संग सामञ्जस्य रहेको छ ।

छ) अंकलाई नजिकको रुपैयामा प्रस्तुत गरिएको छ ।

अनुसूची ३०

प्रमुख सुचकाङ्कहरू

क्र.सं.	विवरण	सुचकाङ्क	आ.व. २०७०/७१	आ.व. २०७१/७२	आ.व. २०७२/७३	आ.व. २०७३/७४	आ.व. २०७४/७५
१	नेट वर्थ	रु.	९३६,३७७,७१४	१,०४४,३०७,२९६	१,२७४,६७४,४८४	१,५००,१७१,१९४	२,७९८,९५१,४८७
२	शेयर संख्या	संख्या	४,८८१,६००	४,८८१,६००	४,८८१,६००	६,१०२,०००	१७,८४८,३५०
३	प्रति शेयर किताबी मूल्य	रु.	१९१.८२	२१४.१३	२६१.१२	२४५.८५	१५६.८२
४	खुद नाफा	रु.	१२०,१४३,८३३	६६,३४२,५९२	१४५,८८३,७४२	२३७,६१७,९१३	२५८,९९८,५७३
५	प्रति शेयर आय (EPS)	रु.	२४.६१	१३.५९	२९.८८	३८.९४	१४.५१
६	प्रति शेयर लाभांश (DPS) बोनस शेयर समेत	रु.	-	-	०.२५	०.३२५	०.१४७५
७	प्रति शेयर बजार मूल्य (MPPS)	रु.	१,१०२	१,१५९	२,२००	२,५५५	५३०
८	मूल्य आम्दानी अनुपात (PE Ratio)	अनुपात	४४.७८	८५.२८	७३.६३	६५.६१	३६.५३
९	प्रथम वर्षको बीमाशुल्क	रु.	६२६,८३१,०९०	७२,९४८,०५८	९३४,१०५,९२३	१,०२७,८९२,३४३	१,०७५,०८५,५८०
१०	कुल बीमाशुल्क	रु.	१,२२४,७८८,६५८	१,३७२,०५९,२२१	१,७२५,२६२,७८२	२,०४९,२७९,०९६	२,३७९,३२७,७८८
११	खुद बीमाशुल्क/कुल बीमाशुल्क	प्रतिशत	९०.७४	९३.१६	९३.०७	९३.५४	९४.४०
१२	खुद नाफा/कुल बीमाशुल्क	प्रतिशत	९.८१	४.८४	८.४६	११.६०	१०.८९
१३	कुल बीमाशुल्क/कुल सम्पत्ति	प्रतिशत	३६.५६	३१.५६	३०.७८	२८.७८	२३.२५
१४	लगानी र कर्जाबाट आय/कुल लगानी र कर्जा	प्रतिशत	१०.१४	६.९०	५.८५	७.३९	९.९५
१५	कुल लगानी र कर्जा/जीवन बीमाकोष	प्रतिशत	१४३.८०	१३८.९३	१३३.७२	१२९.२७	१४०.९९
१६	पुनर्बीमा कमिशन आय/कुल पुनर्बीमाशुल्क	प्रतिशत	५.२८	-	३.०८	-	-
१७	व्यवस्थापन खर्च/कुल बीमाशुल्क	प्रतिशत	१६.८९	२०.९३	१७.९६	१५.०२	१५.६५
१८	बीमा अभिकर्ता सम्बन्धि खर्च/कुल बीमाशुल्क	प्रतिशत	११.०६	१५.८४	१६.५६	११.०७	१२.८५
१९	बीमा अभिकर्ता संख्या	संख्या	२८,१३३	३२,०६०	३८,११४	४२,८६२	४६,७४८
२०	कर्मचारी संख्या	संख्या	२६६	२९३	२८५	३०७	३२३
२१	कार्यालयको संख्या	संख्या	१०१	१०२	११०	११०	१२७
२२	कर्मचारी खर्च/व्यवस्थापन खर्च	प्रतिशत	४६.०१	४३.९४	४१.३१	५१.१८	५१.५६
२३	कर्मचारी खर्च/कर्मचारी संख्या	रु.	३५७,७५०	४३०,५७४	४४९,१८९	५१३,०२८	५९४,५८७
२४	भुक्तानी हुन बाँकी दावी रकम/भुक्तानी भएको दावी रकम	प्रतिशत	४.४५	७.१९	३.५१	२.८३	२.०१
२५	कुल कायम रहेको बीमालेखको संख्या	संख्यामा	५२८,१३१	४९०,८६५	४७९,७४९	४६२,२०४	४३७,५७३
२६	यस वर्ष नवीकरण भएको बीमालेखको संख्या/गत वर्ष कायम रहेको बीमालेखको संख्या	प्रतिशत	८९.४२	८८.८५	८६.८६	९७.७०	८४.९६
२७	दावी परेको बीमालेखको संख्या/कुल कायम रहेको बीमालेखको संख्या	प्रतिशत	०.२३	०.२६	०.२७	०.२८	०.३४
२८	सोल्वेन्सी मार्जिन	प्रतिशत	-	१.७४	२.०८	२.८०	१.७३
२९	घोषित बोनस दर	रु. प्रतिहजार	३२-६६	३५-७०	३२-६८	३५-७५	३५-७५
३०	अन्तरिम बोनस दर	रु. प्रतिहजार	३२-६६	३५-७०	३२-६८	३५-७५	३५-७५

थप अनुपात		
क्र.सं	विवरण	आ.व. २०७४/०७५
क) व्यवसायको परिदृश्य		प्रतिशत
१	कुल बीमाशूल्कमा वृद्धि	१६।११
२	प्रथम बीमाशूल्कमा वृद्धि	४।५९
२.१	सावधिक जीवन बीमा	२०।१६
२.२	अग्रिम भूक्तानी जीवन बीमा	(१।१४)
२.३	आजीवन जीवन बीमा	३।७८३
२.४	वैदेशिक जीवन बीमा	(९।७०)
२.५	एकल जीवन बीमा	३।७६
२.६	अन्य म्यादीबीमा जीवन बीमा	(३२।९२)
२.७	लघू जीवन बीमा	(३३।४१)
२.८	अन्य जीवन बीमा	-
३	लगानीमा वृद्धि	४८।८९
४	जीवन बीमा कोषमा वृद्धि	३।७०८
ख) पुँजी पर्याप्तता र सोल्भेन्सी		
५	पुँजी र खूद जम्मा सम्पतिको अनुपात	२५।२८
६	पुँजी र टेक्निकल रिजर्भको अनुपात	३५।२७
७	सोल्भेन्सी अनुपात	११५।३३
ग) सम्पति गुणस्तर र कर्जा नियन्त्रण		
८	सूचिकृत नभएको शेयरमा लगानी र आसामि/ खूद जम्मा सम्पति	०।९६
९	शेयरमा भएको लगानी/खूद जम्मा सम्पति	९।१२
१०	अभिकर्तालाई दिइएको कर्जा/अभिकर्ताको संख्या	५४
घ) पुनर्बीमा र बीमाङ्गीय		
११	खुद जोखिम धारण अनुपात	९४।४०
११.१	सावधिक जीवन बीमा	९९।४१
११.२	अग्रिम भूक्तानी जीवन बीमा	९९।४८
११.३	आजीवन जीवन बीमा	९९।४७
११.४	वैदेशिक जीवन बीमा	७३।३४
११.५	एकल जीवन बीमा	९९।८२
११.६	अन्य म्यादी बीमा जीवन बीमा	८६।७६
११.७	लघू जीवन बीमा	९९।४३
११.८	अन्य जीवन बीमा	-
१२	खुद टेक्निकल रिजर्भ/गत तीन वर्षको खुद बीमाशूल्कको औषत	३७०।९७
१३	असमाप्त जोखिम बापत व्यवस्था/विगत तीन वर्षको म्यादी बीमालेखको बीमाशूल्कको औषत	९८।१२
ड) खर्च विश्लेषण		
१४	खर्च अनुपात	२५।९९
१५	कमिशनको अनुपात	९।९७
१६	कूल व्यवस्थापन खर्च/कूल बीमाशूल्क	१५।६५
१७	अभिकर्ता खर्च (अन्य)/कूल व्यवस्थापन खर्च	२०।९१
१८	बीमालेख जारि खर्च अनुपात (Direct Business Acquisition Ratio)	७।४५
च) लगानी र प्रतिफल		
१९	लगानीमा प्रतिफल	१०।०४
२०	पुँजीमा प्रतिफल	१३।३१

अनुसूची ३१
बीमाङ्कको विवरण

क्र.सं.	बीमाको किसिम	कायम रहेको बीमालेखको संख्या		कायम रहेको बीमालेख अन्तर्गत जम्मा बीमाङ्क		सम याट रिस्क (Sum at Risk)		पुनर्बीमकलाई हस्तान्तरण गरिएको सम याट रिस्क (Sum at Risk)		बीमकले धारण गरेको सम याट रिस्क (Sum at Risk)	
		यस वर्ष	गत वर्ष	यस वर्ष	गत वर्ष	यस वर्ष	गत वर्ष	यस वर्ष	गत वर्ष	यस वर्ष	गत वर्ष
१	मुनाफामा सरिक हुने सावधिक जीवन बीमा	८३,०२३	६९,२३९	१८,८९६,१३३	१३,८४३,९७३	१७,७६८,६६२	१३,२७१,३३४	३,००६,८८४	२,७३५,०७२	१४,७६१,७७८	१०,५३६,२६२
२	मुनाफामा सरिक हुने अप्रिम भुक्तानी जीवन बीमा	१५,४४७	१३,७७२	५,२३७,१६२	४,२०९,७५८	४,९४५,२९५	४,०८१,०५०	१,९५९,९०१	२,०६१,७२८	२,९८५,३९४	२,०१९,३२२
३	मुनाफामा सरिक हुने रूपान्तरित सावधिक जीवन बीमा	१३,३४५	११,०२९	३,६५३,९१४	२,६४१,५५६	३,४२९,७४२	२,५३१,७०६	६५१,८५४	९०९,३७६	२,७७७,८५८	१,६२२,३३०
४	सामान्य म्यादी जीवन बीमा	३२५,७५८	३६८,१६४	२४३,०७१,०२५	२६३,९४८,८०२	२९३,०७१,०२५	२६३,९४८,६५५	१३०,२४६,२८२	११३,६४२,१२०	१६२,८२४,७४३	१५०,३०६,५३५
	जम्मा	४३७,५७३	४६२,२०४	३२०,८५८,२३४	२८४,६४४,०८९	३१९,२१४,६९४	२८३,८३२,७४५	१३५,८६४,९२१	११९,३४८,२९६	१८३,३४९,७७३	१६४,४८४,४४९

व्यवस्थापन प्रतिवेदन

(क) प्राइम लाइफ इन्स्योरेन्स सम्बन्धी सामान्य जानकारी :

- १ संस्थापना मिति : २०६४/०३/१०
- २ कम्पनी दर्ताको प्रमाणपत्र पाएको मिति : २०६४/०३/१०
- ३ कम्पनीले अनुमती पाएको बीमा व्यवसायको किसिम र प्रकार : आजीवन, सावधिक तथा म्यादी जीवन बीमा ।
- ४ कम्पनीले व्यवसाय प्रारम्भ गरेको मिति : २०६५/०२/२२
- ५ कम्पनीले आवश्यक ठानेका अन्य विवरणहरू : नभएको ।

(ख) कम्पनीको संचालक समितिले प्रमाणित गरेका बुँदाहरू:

- १ बीमा व्यवसाय गर्न बीमा समितिबाट जारी भएको प्रमाणपत्रको वैधता कायम रहेको : बीमा ऐन तथा नियमावली अनुसार प्रमाण पत्र नविकरण भैसकेको र बीमा ऐन २०४९ को दफा ११(क) बमोजिमको अवस्था नरहेकोले प्रमाण पत्रको वैधता कायम रहेको छ ।
- २ कानून बमोजिम कम्पनीले तिर्नु, बुझाउनु पर्ने कर, सेवा शुल्क, दण्ड जरिवाना सम्बन्धित निकायमा बुझाउन बाँकी रहेको छैन ।
- ३ बीमकको शेयर स्वामित्वको संरचना, त्यसमा भएको हेरफेरको विवरण तथा कायम रहेको संरचना प्रचलित कानुनी व्यवस्था अनुरूप रहेको छ ।
- ४ बीमा समितिले तोकिए बमोजिमको सोल्वेन्सी मार्जिन (Solvency Margin) कायम रहेको छ ।
- ५ क) वास्तविक रूपमा प्राप्त हुन सक्ने मुल्य बजार मुल्य भन्दा वासलातको मितिमा कम्पनीको वित्तीय विवरणमा समावेश गरिएका सम्पूर्ण सम्पत्तिहरूको मुल्य बढी रहेको छैन ।
ख) बुँदा (क) बमोजिमको सम्पत्तिको मुल्य तुलना गर्न अवलम्बन गरिएको विधिको खुलासा: बुँदा (क) बमोजिमको सम्पत्तिको मुल्य तुलना ऐतिहासिक मुल्य (Historical Cost) बाट ह्रास कट्टी (Depreciation) घटाई गरिएको छ ।
- ६ बीमकले गरेको लगानी प्रचलित कानुनी व्यवस्थाको परिधीभित्र रहेको उद्घोषण तथा सो नभएको भए कारण सहितको विवरण :
कम्पनीले गरेको लगानी प्रचलित कानुनी व्यवस्थाको परिधी भित्र रहेर गरीएको छ ।
- ७ बीमकलाई आई पर्न सक्ने सम्पूर्ण जोखिमहरू तथा सोको निराकरणका लागि अवलम्बन गरिएका नीतिहरूको खुलासा :
कम्पनीलाई आइपर्न सक्ने जोखिमहरूको निराकरणको लागि पर्याप्त पुनर्बीमा तथा महा विपत्ती पुनर्बीमाको व्यवस्था गर्ने नीति कम्पनीको रहेको छ । साथै कारोवार जोखिम निराकरणको लागी सुदृढ आन्तरीक नियन्त्रण प्रणाली र आन्तरीक लेखा परीक्षणको व्यवस्था गर्ने कम्पनीको नीतिरहेको छ । लगानी सम्बन्धी जोखिम निराकरणको निमित्त लगानी नीतिलागु गरीएको छ । कम्पनीले स्थिर सम्पत्तिहरूमा आइपर्न सक्ने जोखिम न्युनीकरणका लागि पर्याप्त बीमा गरेको र सुरक्षा गार्डको समेत प्रवन्ध गरेको छ ।
- ८ बीमकको अन्य मुलुकमा रहेको प्रधान कार्यालय/कार्यालयको विवरण तथा त्यस्तो नेपाल बाहिरको कार्यालयले संचालन गरेको बीमा व्यवसायबाट बीमकलाई आइ पर्न सक्ने सम्पूर्ण जोखिमहरू तथा सोको निराकरणका लागि अवलम्बन गरिएका नीतिहरूको खुलासा:
कम्पनीको नेपाल बाहिर कार्यालयहरू नरहेको ।

- ९ यस वर्ष फछ्यौट भएको दाबीको संख्या तथा फछ्यौट हुन बाँकी बीमा दाबीको संख्या र समयावधिको खुलासा :
यस वर्ष फछ्यौट भएको दाबी संख्या १,४८८ तथा फछ्यौट हुन बाँकी बीमा दाबीको संख्या ३४ रहेको छ । फछ्यौट हुन बाँकी बीमा दाबी कागजी प्रमाण पुरा भएपछि आगामी आ. व. मा फछ्यौट गरिने छ र फछ्यौट हुन बाँकी बीमा दाबी वँपत पर्याप्त व्यवस्था गरिएको छ ।
- १० वित्तीय विवरण तयार गर्दा प्रचलित बीमा ऐन, २०४९ बीमा नियमावली, २०४९ र सो अन्तर्गत जारी गरिएका बीमा समितिको आदेश वा निर्देशन, कम्पनी ऐन २०६३ तथा अन्य कानूनहरू तथा लेखामान, लेखाको सिद्धान्त र नीतिहरू पालना गरिएको उद्घोषण र त्यस्ता व्यवस्थाहरू पालना हुन नसकेको भए सोको कारण सहितको खुलासा :
वित्तीय विवरण तयार गर्दा प्रचलित बीमा ऐन २०४९ बीमा नियमावली, २०४९ र सो अन्तर्गत जारी गरिएका बीमा समितिको आदेश तथा निर्देशन, कम्पनी ऐन २०६३ तथा अन्य कानूनहरू तथा लेखामान, लेखाको सिद्धान्त र नीतिहरू पालना गरिएको छ ।
- ११ क) कम्पनीले उपयुक्त लेखा नीति अवलम्बन गरेको, सोको प्रयोगमा एकरूपता कायम गरेको र त्यस्तो नीतिको परीक्षण गरी उपयुक्तता एकिन गरेको छ ।
ख) कम्पनीको विवरणले वासलातको मितिमा कम्पनीको नाफा नोक्सान लगायतका वित्तीय अवस्थाको यथार्थ तथा वास्तविक चित्रण गर्दछ ।
- १२ कम्पनीको संचालक समितिले कम्पनीको सम्पत्तिको सुरक्षाको लागि तथा जालसाजी वा अन्य अनियमितता पत्ता लगाउन र रोक्नका लागि उपयुक्त र पर्याप्त आन्तरीक नियन्त्रण प्रणाली र आन्तरीक लेखा परीक्षणको व्यवस्था गरेको छ ।
- १३ कम्पनीले 'Going Concern Basis' मा आफ्नो वित्तीय विवरण तयार गरेको हो ।
- १४ कम्पनीको व्यवसायको आकार र प्रकृति अनुसार आन्तरिक लेखापरीक्षण प्रणाली विद्यमान र प्रभावकारी रहेको छ ।
- १५ प्रचलित बीमा ऐन, २०४९ तथा कम्पनी ऐन २०६३ र सो अन्तर्गतका नियमावली, आदेश वा निर्देशनको प्रतिकुल हुने गरी कुनै व्यक्ति, फर्म, कम्पनी तथा कम्पनीको संचालक वा संचालकको स्वार्थ रहेको संस्थासंग कारोवार गरिएको छैन ।
- १६ वार्षिक प्रतिवेदन तयार गरिएको वर्ष आ.व.२०७४/०७५ मा बीमा समितिले कम्पनीलाई कुनै दण्ड जरिवाना गरेको छैन ।
- १७ व्यवस्थापनले आवश्यक ठानेका अन्य कुराहरू : नभएको ।



बीमा समिति
BEEMA SAMITI

नेपालको बीमा नियमनकारी निकाय
Insurance Regulatory Authority of Nepal

गैरस्थलगत सुपरीवेक्षण ४५१(२०७६/०७७) च.नं. ५३७९

मिति: २०७७/०३/०३

श्री प्राइम लाइफ इन्स्योरेन्स कम्पनी लिमिटेड
हात्तिसार, काठमाडौं।



विषय: आ.व. २०७४/७५ को वित्तीय विवरण स-शर्त स्वीकृति बारे।

यस समितिमा प्राप्त तहाँको मिति २०७६/११/२७ (च.नं. २९०३/२०७६/७७) को पत्र सम्बन्धमा लेखिदैछ।

बीमकको वित्तीय विवरण प्रतिको उत्तरदायित्व बीमक स्वयममा रहेको सर्वविदितै छ। लेखापरीक्षण भई समितिको स्वीकृतिको लागि पेश हुन आएको तहाँको आ.व. २०७४/७५ को समितिबाट जारी निर्देशन बमोजिमको वित्तीय विवरण सम्बन्धमा देहाय बमोजिमका शर्तहरू सहित स्वीकृत गरिएको व्यहोरा निर्णयानुसार जानकारी गराईन्छ।

१. बीमकको अण्डराइटिङ्ग तथा दावी भुक्तानी प्रकृया प्रभावकारी बनाउनु हुन।
२. बीमकको लेखा परिक्षण समितिलाई प्रभावकारी बनाई आन्तरिक नियन्त्रण प्रणाली सुदृढ बनाउनु हुन।
३. बीमकले आफ्नो व्यवस्थापन सूचना प्रणालीलाई प्रभावकारी बनाउनु हुन।
४. बीमकले विवरण नखुलेको बीमा शुल्क रकम यकिन गर्ने उचित संयन्त्र तयार गर्नु हुन।
५. बीमकले आफ्ना शाखा कार्यलयहरूको जिन्सी तथा स्थिर सम्पत्तिको उचित व्यवस्थापन गर्नु हुन।
६. बीमकको आन्तरीक तथा बाह्य लेखा परिक्षकले औल्याएका कैफियतहरू सुधार गर्नु हुन।
७. बीमकले समितिबाट वित्तीय विवरण स्वीकृत भएको मितिले ६० (साठी) दिन भित्र साधारण सभा गर्नु हुन।


सन्तोष कार्की

प्रमुख, गैरस्थलगत सुपरीवेक्षण शाखा

बीमा समितिबाट यस कम्पनीको आ.व. २०७४/७५ को वित्तीय विवरण स-शर्त स्वीकृति भएको सम्बन्धमा उल्लेखित शर्तहरू कार्यान्वयन विवरण निम्न बमोजिम प्रस्तुत गरिएको छ ।

- १) कम्पनीले अन्डरराइटिङ तथा दावी भुक्तानी प्रक्रियामा प्रभावकारी बनाउने कार्यलाई निरन्तरता दिनेछ ।
- २) बीमा समितिबाट जारी संस्थागत सुशासन सम्बन्धि निर्देशिका बमोजिम कम्पनीको सर्वसाधारण संचालकको संयोजकत्वमा अन्य दुई जना संचालक सदस्य समेत रहेको लेखापरीक्षण समितिको नियमित रुपमा बैठक बसी आवश्यकता बमोजिम व्यवस्थापनलाई निर्देशन दिने गरिएको व्यवस्थालाई थप प्रभावकारी बनाइ आन्तरिक नियन्त्रण प्रणाली समेत थप सुदृढ बनाइनेछ ।
- ३) कम्पनीको व्यवस्थापन सूचना प्रणाली सम्बन्धमा प्रभावकारी सफ्टवेयर निर्माण यथासक्य चाँडो सम्पन्न गरी संचालनमा ल्याइनेछ ।
- ४) कम्पनीले पुर्ण विवरण नखुलेको बीमाशुल्क तथा डिपोजिट न्यूनिकरण गर्न प्रत्येक शाखा कार्यालयहरूसँग निरन्तर समन्वयन गर्दै विवरण खोजी गरि सम्बन्धित शिर्षकमा लेखाङ्कन गर्ने कार्य निरन्तर भइरहेको छ ।
- ५) कम्पनीको शाखा कार्यालयहरूमा रहेको स्थिर सम्पत्तीको प्रत्येक वर्ष भौतिक परिक्षण गरि कोडिङ्ग गर्दै अद्यावधिक गरिनुका साथै सम्पत्तीको उचित व्यवस्थापन गरिनेछ ।
- ६) कम्पनीको आन्तरिक तथा बाह्य लेखापरीक्षण प्रतिवेदनमा औल्याइएका प्रायः कैफियतहरू सुधार गरिएको र केहि कैफियतहरू सुधारको क्रममा रहेकोमा सो समेत थप सुधार गरी कैफियतहरू न्यूनिकरण गर्दै लगिनेछ ।
- ७) कम्पनीले बीमा समितिको मिति २०७७/०३/०३ को पत्रबाट वित्तीय विवरण स्वीकृत भएको पत्र प्राप्त भए पश्चात मिति २०७७/०३/२९ मा वार्षिक साधारण सभा सम्पन्न गर्नको लागि नियम बमोजिमको सूचना समेत प्रकाशन गरिसकेको छ ।

धितोपत्र दर्ता तथा निष्काशन नियमावली, २०७३ को नियम २६(२) संग सम्बन्धित विवरण

- (क) सञ्चालक समितिको प्रतिवेदन : संलग्न छ ।
- (ख) लेखापरीक्षकको प्रतिवेदन : यसै वार्षिक प्रतिवेदनसाथ संलग्न छन् ।
- (ग) लेखापरीक्षण भएको वित्तीय विवरण : यसै वार्षिक प्रतिवेदनसाथ संलग्न छ ।
- (घ) कानूनी कारबाही सम्बन्धी विवरण : कानूनी कारबाही सम्बन्धी कुनै पनि मुद्दा दायर नभएका/नगरिएको ।
- (ङ) संगठित संस्थाको शेयर कारोबार तथा प्रगतिको विश्लेषण:
- (१) यस कम्पनीको शेयर नेपाल स्टक एक्सचेन्ज लि. मा सूचिकरण भई नियमित रूपमा कारोबार भइ आएको छ । शेयर बजारमा हाल भइरहेको शेयर कारोबारमा सर्वसाधारण शेयरधनीहरू सचेत भई लगानी गर्नुपर्ने अवस्था रहेको छ ।
- (२) आ.व. २०७४।७५ को प्रत्येक त्रैमासिक अवधिको शेयर कारोबार विवरण (नेपाल स्टक एक्सचेन्ज लि. को वेबसाइटबाट लिइएको) तल लेखिएबमोजिम रहेको छ:

आर्थिक वर्ष २०७४।७५

त्रैमासिक अवधि	अधिकतम मूल्य (रु.)	न्यूनतम मूल्य (रु.)	अन्तिम मूल्य (रु.)	कुल कारोबार संख्या	कारोबार दिन
प्रथम त्रैमासिक	२,९००।००	१,७९५।००	१,८९०।००	३,८७,२७१	५६
दोस्रो त्रैमासिक	१,९०२।००	१,६७७।००	१,७३०।००	१,४८,८०८	५७
तेस्रो त्रैमासिक	१,७४०।००	४८०।००	६३९।००	२,८७,९९०	५६
चौथो त्रैमासिक	७८४।००	५१०।००	५३०।००	३,९१,३५४	६३

(च) समस्या तथा चुनौती:

- नेपालका सम्पूर्ण भुभागमा जीवन बीमा सम्बन्धि सचेतना फैलाउने कार्य भइरहेको भएतापनि देशको विकटतम भौगोलिक स्थितिका कारण धेरै स्थानमा जीवन बीमा सम्बन्धि सचेतना कार्यक्रम, बीमा शिक्षाका कार्यक्रमहरू नियमित रूपले सञ्चालन गर्न अनुकूल नभएको कारण अझ पनि जनमानसमा जीवन बीमा जनचेतनाको कमी रहनु ।
- जीवन बीमा विषयमा अध्ययन/अध्यापनको आवश्यकता अनुरूप विस्तार हुन नसकिरहेको अवस्था ।
- जीवन बीमा व्यवसायमा व्यवसायिक अवधारणाको विकास हुन थप प्रयास आवश्यक रहेको अवस्था ।
- बीमा बजारमा क्रियाशिल अभिकर्ताहरू पूर्ण व्यवसायिक र पेशागत हुन नसकेको अवस्था ।
- हाल विश्वव्यापी रूपमा फैलिरहेको COVID-19 महामारीका कारणले गर्दा व्यवसायिक स्थितिमा केहि समय सिथिलता आउनसक्ने भएकोले यस महामारी रोगलाई समेत चुनौतीको रूपमा लिनुपर्ने अवस्था छ ।

- (छ) **संस्थागत सुशासन:** विद्यमान ऐनकानून तथा नियमन निकायबाट लागू गरिएका निर्देशनको पालना गर्नुका साथै कम्पनीको सञ्चालक समितिले समय समयमा निर्णय गरि लागु गरेका विभिन्न नीतिनियमहरू बमोजिम कार्यसम्पादन गरि कम्पनीका सञ्चालक एवं व्यवस्थापनका व्यक्तिहरू रहने गरि लेखापरीक्षण समिति, लगानी समिति, मानव संसाधन समिति, जोखिम व्यवस्थापन समिति, दावी भुक्तानी समिति र आवश्यकतानुसार सञ्चालक र व्यवस्थापनका पदाधिकारीहरूको संलग्नतामा समेत विभिन्न समिति/उपसमितिहरू मार्फत सामुहिक रूपमा निर्णयहरू गरि जोखिमलाई कमी गर्ने, स्वतन्त्र रूपमा नियमित आन्तरिक लेखापरीक्षण गरि आन्तरिक नियन्त्रण प्रणालीलाई चुस्त बनाई संस्थागत सुशासनको पालना गरिआएको छ ।

प्राइम लाइफ इन्स्योरेन्स कम्पनी लिमिटेडको
 प्रबन्धपत्रमा संशोधन

दफा	विद्यमान व्यवस्था	प्रस्तावित संशोधन	संशोधनको कारण
६	(ख) कम्पनीको जारी तथा चुक्ता पूँजी बोनश शेयर बाण्डफाण्ड पश्चात रु. २,००,७९,३९,३७५।- (अक्षरूपी दुई अरब उनान्यसी लाख उनान्यालिस हजार तिन सय पचहत्तर रुपैया) हुनेछ। सो पूँजीलाई प्रति शेयर रु. १००।०० (एक सय) का दर का २,००,७९,३९४ (दुई करोड उनान्यसी हजार तिन सय चौरानव्वे) थान साधारण शेयरमा विभाजन गरिएको छ।	(ख) कम्पनीको जारी तथा चुक्ता पूँजी बोनश शेयर बाण्डफाण्ड पश्चात रु. २,२५,८९,३१,७९७।- (अक्षरूपी दुई अरब पच्चिस करोड उनानव्वे लाख एकतिस हजार सात सय सन्तानव्वे रुपैया) हुनेछ। सो पूँजीलाई प्रति शेयर रु. १००।०० (एक सय) का दरका २,२५,८९,३१८ (दुई करोड पच्चिस लाख उनानव्वे हजार तिन सय अठार) थान साधारण शेयरमा विभाजन गरिएको छ।	हाल कायम चुक्ता पूँजीमा बोनश शेयर जारी गरि हुने चुक्ता पूँजी कायम गर्न।

प्रवेश पत्र

मिति २०७७ साल आषाढ २९ गते हुने प्राइम लाइफ इन्स्योरेन्स कम्पनी लिमिटेडको बाह्रौं वार्षिक साधारण सभामा उपस्थित हुन जारी गरिएको प्रवेश पत्र:

शेयरधनीको नाम:.....

परिचय नं.:

कुल शेयर संख्या:

.....
शेयरधनीको दस्तखत

.....
कम्पनी सचिव

प्रतिनिधि पत्र (प्रोक्सी फाराम)

श्री सञ्चालक समिति
प्राइम लाइफ इन्स्योरेन्स कम्पनी लिमिटेड,
हात्तिसार, काठमाडौं ।

विषय : प्रतिनिधि नियुक्त गरेको बारे ।

..... जिल्ला न.पा./गा.वि.स., वडा नं. बस्ने म/हामी
ले त्यस कम्पनीको शेयरधनीको हैसियतले वि.सं. २०७७ असार २९ का दिन हुने बाह्रौं वार्षिक साधारणसभामा म/हामी स्वयम् उपस्थित भई छलफल तथा निर्णयमा सहभागी हुन नसक्ने भएकाले उक्त सभामा मेरो/हाम्रो तर्फबाट भाग लिन तथा मतदान गर्नका लागि जिल्ला न.पा./गा.वि.स., वडा नं. बस्ने श्री
..... लाई मेरो/हाम्रो प्रतिनिधि नियुक्त गरी पठाएको छु/पठाएका छौं ।

प्रतिनिधि नियुक्त भएको व्यक्तिको,
हस्ताक्षरको नमुना :
शेयरधनी भए शेयरप्रमाणपत्र / शेयरधनी नं. / DMAT No.:
शेयरधनी नभए नागरिकताको प्रमाणपत्र नं. :

मिति :

निवेदक

दस्तखत :

नाम :

ठेगाना :

शेयर प्रमाणपत्र / शेयरधनी नं. / DMAT No. :

शेयर संख्या :

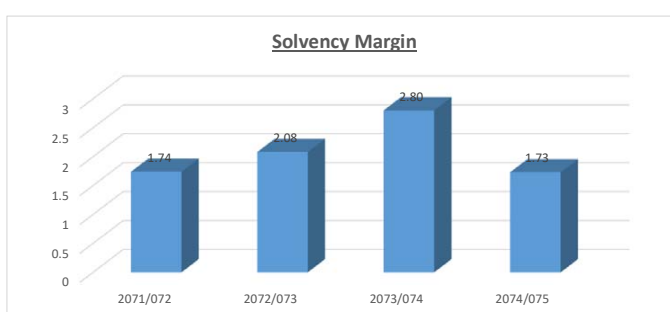
નોટ:

Premium Summary

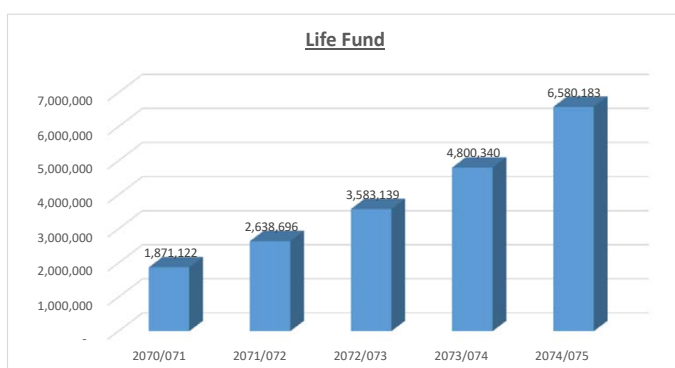
NPR '000'



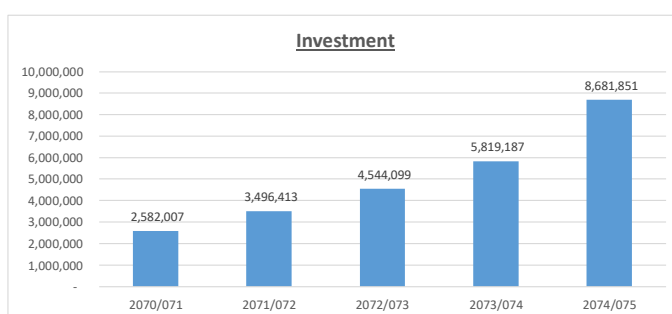
Solvency Margin



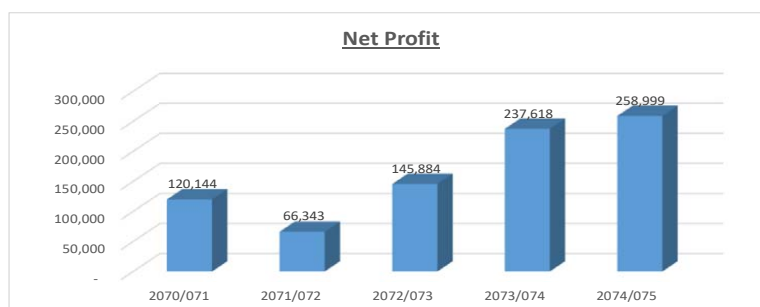
Life Fund



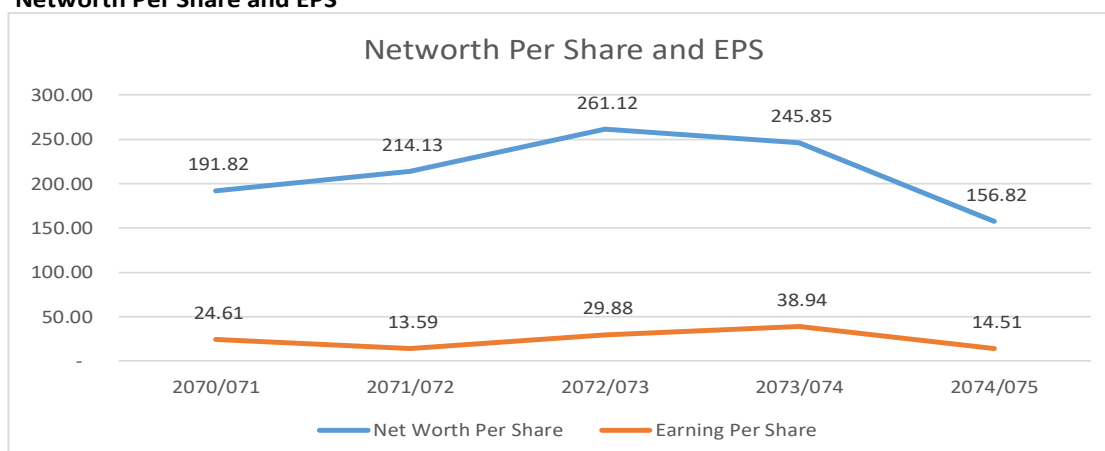
Investment



Net Profit



Network Per Share and EPS



व्यवस्थापन समूह

श्री मनोज कुमार भट्टराई	प्रमुख कार्यकारी अधिकृत
श्री चिरायू भण्डारी	नायव प्रमुख कार्यकारी अधिकृत
श्री राजन प्रसाद अधिकारी	मुख्य प्रबन्धक / कम्पनी सचिव
श्री कैलाश देवकोटा	प्रमुख - मार्केटिङ्ग
श्री लक्ष्मण ज्ञवाली	प्रमुख वित्तीय अधिकृत
श्री मन्दिल अधिकारी	प्रमुख - सुचना प्रविधि
श्री नविन शर्मा	प्रमुख - कर्पोरेट सेल्स
श्री नविन थापा	प्रमुख-मार्केटिङ्ग तथा अभिकर्ता विभाग
श्री बिमल बहादुर राउत	प्रमुख - अण्डरराइटिङ्ग
श्री विकास बस्नेत	प्रमुख - मानव संसाधन
श्री सुवाश दंगल	प्रमुख -पुनर्वीमा

प्रान्तीय प्रमुखहरू

महेश निरौला	१ नं. प्रदेश बिराटनगर	दिपेन्द्र महतो	२ नं. प्रदेश, लाहान
राम बाबु सिंह	३ नं. प्रदेश, काठमाण्डौ	बिकास अधिकारी	४ नं. प्रदेश, पोखरा
शिव प्रसाद पौडेल	५ नं. प्रदेश, बुटवल	राम बहादुर शाही	६ नं. प्रदेश, सुर्खेत
किसन सिंह हमाल	७ नं. प्रदेश, महेन्द्रनगर		

शाखा प्रमुखहरू

नारायण ओझा	वर्तामोड	दिनेश कुमार श्रेष्ठ	फिदिम
भरत थापा	इटहरी	प्रेम बहादुर बोहरा	उर्लावारी
रमेश तिमल्सिना	विराटनगर	कोपिला राई	धरान
श्याम कुमार मण्डल	लाहान	जितेन्द्र प्रसाद महतो	जनकपुर
सम्बिर नारायण श्रेष्ठ	हेटौंडा	सन्तोष गुरुङ्ग	नारायणगढ
प्रमोद कुमार प्रजापती	विरगञ्ज	छवी लाल गौतम	चन्द्रनिगाहपुर
राज कपुर चौधरी	कलैया	समि कुमार लामा	सिन्धुली
बिना बस्नेत	काठमाण्डौ	दयाराम आचार्य	पाटन
मोहन विक्रम के.सि.	बनेपा	राजेश लाखा	सूर्यविनायक
रिता के.सि.	बुटवल	बिश्व राज पौडेल	पोखरा
सुरेश ज्ञवाली	जितपुर	पिताम्बर पाण्डे	पाल्पा
दिपक चालिसे	नेपालगञ्ज	विमल खड्का	दाङ
युवराज ओझा	सुर्खेत	ध्रुव प्रसाद शर्मा	मेहलकुना
राम बहादुर शाही	दैलेख	गणेश बहादुर खड्का	धनगढी
किसन सिंह हमाल	महेन्द्रनगर	कर बहादुर शाही	जुम्ला
तुलसी प्रसाद चपाई	टिकापुर		

Corporate Office

Hattisar, Kathmandu
Tel : 01-4441414

REGIONAL/BRANCH OFFICE CONTACTS

PROVINCE/REGIONAL OFFICE

1. Biratnagar

Biratnagar-15, Morang
Tel : 021-440415

BRANCH OFFICE

Birtamod

Anarmani-4, Jhapa
Tel. No. : 023-541324

Phidim

Phidim-1, Panchthar
Tel. No. : 024-520601

Urlabari

Urlabari-2, Morang
Tel No. : 021-541905

Itahari

Itahari-1, Sunsari
Tel. No. : 025-587213

Biratnagar

Biratnagar-15, Morang
Tel. No. : 021-440415

Dharan

Dharan-5, Sunsari
Tel. No. : 025-533139

PROVINCE/REGIONAL OFFICE

2. Lahan

Lahan-3, Siraha
Tel. No. : 033-560877

BRANCH OFFICE

Lahan

Lahan-3, Siraha
Tel No. : 033-560877

Janakpur

Janakpur-2, Dhanusha
Tel. No. : 041-521445

Sindhuli

Siddheswor-6, Sindhuli
Tel. No. : 047-520975

Birgunj

Birgunj-10, Parsa
Tel. No. : 051-523310

Chandranigapur

Chandranigapur-1, Rautahat
Tel. No. : 055-540741

Kalaiya

Kalaiya-8, Bara
Tel. No. : 053-551894

PROVINCE/REGIONAL OFFICE

3. Kathmandu

Kathmandu - 1, Naxal
Tel : 01-4441664

BRANCH OFFICE

Hetauda

Hetauda - 10, Makawanpur
Tel. No. : 057-526175

Narayangadh

Bharatpur - 3, Chitwan
Tel. No. : 056-533580

Banepa

Banepa - 6, Kavre
Tel. No. : 011-660973

Suryabinayak

Katunje - 8, Bhaktapur
Tel. No. : 01-5092067

Patan

Lalitpur - 5, Kumaripati
Tel No. : 01-5546528

Kathmandu

Kathmandu - 1, Naxal
Tel. No. : 01-4441664

<p>PROVINCE/REGIONAL OFFICE</p> <p>4. Pokhara Pokhara - 8, Neworad Tel : 061-526226</p> <p>BRANCH OFFICE Pokhara Pokhara - 8, Newroad, Kaski Tel. No. : 061-526226</p> <p>Palpa Tansen - 4, Palpa Tel No. : 075-520807</p> <p>PROVINCE/REGIONAL OFFICE</p> <p>5. Butwal Butwal - 9, Rupandehi Tel : 071-438087/88</p> <p>BRANCH OFFICE Butwal Butwal - 9, Rupandehi Tel : 071-438087/88</p> <p>Jeetpur Gajayhada - 7, Jeetpur Tel. No. : 076-550139</p> <p>Dang Ghorahi - 11, Dang Tel. No. : 082-562900</p>	<p>PROVINCE/REGIONAL OFFICE</p> <p>6. Nepalgunj Nepalgunj - 16, Banke Tel : 081-415169</p> <p>BRANCH OFFICE Nepalgunj Nepaljung - 16, Banke Tel. No. : 081415169</p> <p>Surkhet Birendranagar - 6, Surkhet Tel. No. : 083-524283</p> <p>Jumla Airport Road, Jumla Tel. No. : 087-520624</p> <p>Mehalkuna Mehalkuna - 1, Surkhet Tel No. : 083-410094</p> <p>Dailekh Kharigaira - 1, Dailekh Tel. No. : 089-420447</p>
<p>PROVINCE/REGIONAL OFFICE</p> <p>7. Mahendranagar Mahendranagar-18, Kanchanpur Tel : 099-520134</p> <p>BRANCH OFFICE Tikapur Tikapur - 9, Kailali Tel : 091-561246</p>	<p>Mahendranagar Mahendranagar-18, Kanchanpur Tel. No. : 099-520134</p> <p>Dhanghadi Dhangadhi-2, Kailali Tel. No. : 091-527036</p>



प्राइम जीवन उपहार बीमा
गर्दा उपहार स्वरूप
अर्को बीमा पोलिसी
हामीले त पाइसक्यौ ।

अनि तपाईंले नी ?



नेपालमार्ने पहिलो पटक
प्राइमलाइफ इन्स्योरेन्सले ल्याएको
छ बीमाङ्क नै डबल हुने जीवन उपहार
योजना । यस योजनामा एउटा
बीमाको प्रिमियम भुक्तानी पछि अर्को
बीमा उपहार स्वरूप पाइन्छ ।

त्यसैले आजै जीवन उपहार
योजनामा सहभागी बनौं, आफु र
आफ्नो परिवारको भविष्य सुरक्षित
बनाऔं ।

प्रिमियम सिंगल
बीमाङ्क डबल
डबल मन्दा
बढी प्रतिफल

* शर्तहरू लागू हुनेछन् ।

www.primelifenepal.com

प्राइम लाइफ

सुरक्षित भविष्य

थप जानकारीको लागि सम्पर्क :

०१-४४४९४९४ तथा प्राइम लाइफ इन्स्योरेन्सका सम्पूर्ण कार्यालयहरू



- Kathmandu (Head Office)
- Province Office
- Branch Office
- Sub Branch/Contact Office

