


# પ્રાઇમ લાઇફ ઇન્સ્યોરેન્સ કંપની લિમિટેડ



**પ્રાઇમ લાઇફ**

સુરક્ષિત ભવિષ્ય

**૧૩<sup>૦</sup>**

વાર્ષિક પ્રતિવેદન  
આ.વ. ૨૦૧૫/૨૦૧૬

*13<sup>th</sup> Annual Report 2018/019*

## संचालक समिति



श्री पियुष राज अर्याल  
अध्यक्ष



श्री दिपेश अमात्य  
संचालक



श्रीमती सन्तोष अग्रवाल  
संचालक



श्री राजीव प्रसाद प्याकुरेल  
संचालक



श्री सुरज श्रेष्ठ  
संचालक



श्री राजेन्द्र काफ्ले  
स्वतन्त्र संचालक



श्री मनोज कुमार भट्टराई  
प्रमुख कार्यकारी अधिकृत

श्री राजन प्रसाद अधिकारी  
कम्पनी सचिव

## विषय सूची

सि.नं.	विषय	पेज नं.
१	वार्षिक साधारण सभा सम्बन्धि सूचना	२
२	तेह्रौं वार्षिक साधारण सभामा प्रस्तुत सञ्चालक समितिको प्रतिवेदन	४
३	Report on the Audit of the Financial Statement	११
४	Statement of Financial Position	१४
५	Statement of Profit or Loss	१५
६	Statement of Other Comprehensive Income (OCI)	१६
७	Statement of Cash Flows	१७
८	Statement of Change in Equity	१८
९	Notes to the Financial Statements	२०
१०	स्वतन्त्र लेखापरीक्षकको प्रतिवेदन	७८
११	वासलात	८१
१२	नाफा नोक्सान हिसाब	८२
१३	नगद प्रवाहको विवरण	८३
१४	इक्विटीमा भएको परिवर्तन सम्बन्धी विवरण	८४
१५	एकिकृत आयव्यय हिसाब	८५
१६	मुनाफामा सरिक हुने सावधिक जीवन बीमाको आय व्यय हिसाब	८६
१७	अग्रिम भुक्तानी जीवन बीमाको आयव्यय हिसाब	८७
१८	मुनाफामा सरिक हुने रूपान्तरित सावधिक जीवन बीमाको आयव्यय हिसाब	८८
१९	सामान्य म्यादी जीवन बीमाको आयव्यय हिसाब	८९
२०	वैदेशिक रोजगार म्यादी जीवन बीमाको आय व्यय हिसाब	९०
२१	अनुसूचीहरु	९१
२२	व्यवस्थापन प्रतिवेदन	११९
२३	वित्तीय विवरण स-शर्त स्वीकृती पत्र	१२१
२४	धितोपत्र दर्ता तथा निष्काशन नियमावली बमोजिमको प्रतिवेदन	१२३
२५	प्रबन्धपत्रमा संशोधन	१२४
२६	प्रवेश पत्र तथा प्रोक्सी फारम	१२५

## प्राइम लाइफ इन्स्योरेन्स कम्पनी लिमिटेडको तेह्रौं वार्षिक साधारण सभा सम्बन्धी सूचना

यस कम्पनीको सञ्चालक समितिको मिति २०७७ साल पौष ६ गते सोमबार बसेको १४१ औं बैठकको निर्णयानुसार यस कम्पनीको तेह्रौं वार्षिक साधारण सभा देहायका विषयहरू उपर छलफल गर्नका लागि निम्न मिति, स्थान र समयमा बस्ने भएको हुँदा कम्पनी ऐन, २०६३ को दफा ६७ तथा कम्पनीको नियमावलीको नियम १८ बमोजिम सभामा शेयरधनी महानुभावहरूको उपस्थितिको लागि यो सूचना प्रेषित गरिएको छ ।

### सभा हुने मिति, स्थान र समय:

मिति : २०७७ साल पौष २७ गते सोमबार (तदनुसार ११ जनवरी, २०२१)

स्थान : प्राइम लाइफ इन्स्योरेन्स कम्पनी लिमिटेडको प्रधान कार्यालय, हात्तीसार, काठमाडौँबाट भिडियो कन्फरेन्सको माध्यमबाट सभा सञ्चालन हुनेछ ।

समय : बिहान ११:३० बजे ।

### छलफलका विषय/प्रस्तावहरू:

#### (क) सामान्य प्रस्ताव:

१. वार्षिक साधारण सभा समक्ष सञ्चालक समितिको प्रतिवेदन प्रस्तुत एवं पारित गर्ने ।
२. आर्थिक वर्ष २०७५/७६ को लेखापरीक्षण प्रतिवेदन सहितको वासलात, एकिकृत आयव्यय हिसाब, नाफानोक्सान हिसाब तथा नगद प्रवाह विवरण र सोसंग सम्बन्धित अनूसूचिहरू सहितको वित्तीय विवरण पारित/स्वीकृत गर्ने ।
३. लेखापरीक्षण समितिको सिफारिस बमोजिम आर्थिक वर्ष २०७६/७७ को हिसावकिताव लेखापरीक्षण गर्नका लागि लेखापरीक्षक नियुक्ती गर्ने तथा पारिश्रमिक निर्धारण गर्ने । (वर्तमान लेखापरीक्षक श्री देव एशोसिएट्स, चार्टर्ड एकाउन्टेन्ट्स पुनः नियुक्तीको लागी योग्य रहेको) ।
४. कम्पनीको सञ्चालक समितिले प्रस्ताव गरे बमोजिम हाल कायम चुक्ता पूंजी रु. २,२५,८९,३१,७९७/०० को ८% का दरले रु. १८,०७,१४,५४४/०० नगद लाभांश (बोनश शेयर तथा नगद लाभांशमा लाग्ने कर प्रयोजनका लागि समेत) पारित गर्ने ।
५. स्वतन्त्र सञ्चालक नियुक्तीको अनुमोदन गर्ने ।

#### (ख) विशेष प्रस्ताव:

६. सञ्चालक समितिले प्रस्ताव गरेबमोजिम आ.व. २०७५/७६ सम्मको संचित मूनाफाबाट हाल कायम रहेको चुक्ता पूंजी रु. २,२५,८९,३१,७९७/०० को ७ प्रतिशत (खूद) का दरले हुने रु. १५,८१,२५,२२६/०० बराबरको बोनश शेयर जारी गर्ने र उक्त दरले बोनश शेयर जारी गर्दा हुन आउने दशमलव पछिको अंक (Fraction Share) शेयर र पहिला यथावत कायम रहेको दशमलव पछिको अंक (Fraction Share) समेत थप गर्दा १ शेयर दिन सकिने भएमा सो दिई बाँकी रहन आउने दशमलव पछिको अंक (Fraction Share) शेयरलाई यथावत राख्ने ।
७. उल्लेखित बोनश शेयर पश्चातको हदसम्म जारी तथा चुक्ता पूंजी बृद्धि गर्न स्वीकृति प्रदान गर्ने ।
८. विशेष प्रस्ताव अन्तर्गत नं. ७ को प्रस्ताव लगायतका निर्णयहरूको कार्यान्वयनको लागि कम्पनीको प्रबन्धपत्र तथा नियमावलीमा संशोधन गर्ने सम्बन्धि प्रस्ताव पारित गर्ने र प्रस्तावित संशोधनमा नियमनकारी निकायहरूबाट कुनै फेरबदल वा सुझाव आएमा आवश्यक संशोधन/समायोजन गर्न कम्पनीको सञ्चालक समिति वा सञ्चालक समितिले तोकेको कुनै पदाधिकारीलाई अख्तियारी प्रदान गर्ने ।

#### (ग) विविध ।

सञ्चालक समितिको आज्ञाले,  
कम्पनी सचिव

## सभा सम्बन्धि सामान्य जानकारी

- (क) हाल व्यापक रुपमा फैलिएको कोरोना भाइरस (कोभिड-१९) को महामारीलाई ध्यानमा राखी शेयरधनी महानुभावहरूले भर्चुअल रुपमा सभामा सहभागि हुन विशेष अनुरोध गरिन्छ । भर्चुअल रुपमा सभामा सहभागि हुन तथा सभामा आफ्नो राय, सुझाव तथा जिज्ञासा राख्न चाहने शेयरधनी महानुभावहरूको लागि शेयरधनी दर्ता किताबमा नाम दर्ता भएका शेयरधनीहरूले आफ्नो नाम, शेयरधनी नम्बर वा DEMAT A/C/BOID नम्बर सहित सभा हुने दिनभन्दा कम्तीमा १ दिन अगावै Meeting ID र PASSCode का लागि यस कम्पनीको शेयर रजिष्ट्रार श्री नविल इन्भेष्टमेन्ट बैंकिङ्ग लि. नक्सालको इमेल ठेगाना [rta@nabilinvest.com.np](mailto:rta@nabilinvest.com.np) मा इमेल पठाउनु पर्नेछ । शेयरधनीहरूको पहिचान पश्चात् निजहरूलाई Link/ Meeting ID/ Passcode उपलब्ध गराइनेछ ।
- (ख) सभामा भाग लिनका लागि प्रतिनिधि (प्रोक्सी) नियुक्त गर्न चाहने शेयरधनीहरूले सो सम्बन्धी निवेदन सभा शुरु हुनु भन्दा ४८ घन्टा पहिला अर्थात् मिति २०७५०९।२५ गते शनिवार ११:३० बजेभित्र यस कम्पनीको प्रधान कार्यालय हात्तिसार, काठमाण्डौमा दर्ता गराई सक्नुपर्नेछ ।
- (ग) प्रतिनिधि (प्रोक्सी) नियुक्त गरिसक्नु भएको शेयरधनी आफैं सभामा उपस्थित भएमा त्यस्तो प्रतिनिधि (प्रोक्सी) स्वतः रद्द हुनेछ ।
- (घ) एकै शेयरधनीले एक भन्दा बढी प्रतिनिधि (प्रोक्सी) नियुक्त गर्नु भएको अवस्थामा मैले यसअघि दिएको सबै प्रतिनिधि (प्रोक्सी) पत्र बदर गरी यो प्रतिनिधि (प्रोक्सी) पत्रलाई मान्यता दिइयोस भनी छुट्टै पत्र समेत लेखी पठाइएमा अरु सबै प्रतिनिधि (प्रोक्सी) पत्र बदर भई सोही पत्रसाथ आएको प्रतिनिधि पत्र (प्रोक्सी) मात्र मान्य हुनेछ । तर यसो नगरी एक शेयरधनीले एक भन्दा बढी प्रोक्सी नियुक्त गरी त्यस्ता प्रतिनिधि पत्र (प्रोक्सी) समयमै यस कम्पनीमा दर्ता हुन आएतापनी सबैभन्दा पहिला प्राप्त भएको प्रोक्सीलाई मान्य गरी अन्य प्रोक्सी बदर गरिनेछ ।
- (ङ) शेयरधनीहरूले व्यक्त गरेका मन्तव्य वा प्रश्नहरूको सम्बन्धमा सभाका सभापति आफैंले वा सभाका सभापतिबाट आदेश पाएका व्यक्तिबाट उत्तर दिइनेछ ।
- (च) वार्षिक प्रतिवेदन, लेखापरीक्षकको प्रतिवेदन सहितको कम्पनीको वार्षिक आर्थिक विवरण, सञ्चालक समितिको प्रतिवेदन लगायतका कागजातहरू यस कम्पनीको हात्तिसार स्थित प्रधान कार्यालय तथा शेयर रजिष्ट्रार श्री नविल इन्भेष्टमेन्ट बैंकिङ्ग लि., को कार्यालय नक्साल नारायणचौरमा उपलब्ध गराइनेछ । वार्षिक प्रतिवेदन यस कम्पनीको वेबसाइट [www.primelifenepal.com](http://www.primelifenepal.com) मा समेत उपलब्ध हुने व्यहोरा सूचित गराइन्छ । कार्यालय समयभित्र उल्लेखित कागजातहरू निरीक्षण गर्न तथा त्यसको प्रतिलिपी माग गरेमा प्रतिलिपी दिने व्यवस्था मिलाइएको छ ।
- (छ) उल्लेखित साधारण सभा, बोनश शेयर तथा नगद लाभांश समेतको प्रयोजनको लागि कम्पनीको शेयर दाखिलखारेजको काम २०७७ साल पौष महिना १७ गते शुक्रबार (०१ जनवरी २०२१) का दिन बन्द रहनेछ । नेपाल स्टक एक्स्चेन्ज लिमिटेडमा मिति २०७७ पौष १६ गते बिहिवार सम्म कारोबार भइ शेयरधनी किताबमा कायम शेयरधनीहरू सभामा भाग लिन योग्य हुनेछन् ।
- (ज) नगद लाभांश सम्बन्धित शेयरधनी महानुभावहरूको बैंक खातामा जम्मा गर्ने प्रयोजनका लागि बैंक खाता नभएका शेयरधनी महानुभावहरूले बैंक खाता खोली अनिवार्य रुपमा यस कम्पनीको शेयर रजिष्ट्रार श्री नविल इन्भेष्टमेन्ट बैंकिङ्ग लि., को कार्यालय नक्साल नारायणचौरमा जानकारी गराई दिन हुन अनुरोध छ । बैंक खाताको विवरण प्राप्त भएपश्चात् यथाशिघ्र शेयरधनी महानुभावको बैंक खातामा नगद लाभांश जम्मा हुनेछ ।
- (झ) सभा सम्बन्धी अन्य काम कारवाही कम्पनी ऐन, २०६३ बमोजिम हुनेछ ।

## तेह्रौं वार्षिक साधारण सभामा प्रस्तुत सञ्चालक समितिको प्रतिवेदन

आदरणीय शेयरधनी महानुभावहरु,

आज यस कम्पनीको तेह्रौं वार्षिक साधारण सभामा (अनलाइन प्रविधि मार्फत समेत) उपस्थित सम्पूर्ण शेयरधनी तथा आमन्त्रित महानुभावहरुलाई यस प्राइम लाइफ इन्स्योरेन्स कम्पनी लिमिटेडको सञ्चालक समितिको तर्फबाट यस सभामा हार्दिक स्वागत गर्दछौं ।

यस अवसरमा कम्पनीको २०७६ आषाढ मसान्तको वासलात, सोही मितिमा समाप्त आर्थिक वर्ष २०७५।७६ को आयव्यय हिसाब, नाफा नोक्सान हिसाब, एकिकृत आयव्यय हिसाब, नगद प्रवाह विवरण, अन्य संलग्न विवरणहरू तथा कम्पनीले भविष्यमा गर्ने कारोबार सम्बन्धमा संचालक समितिले लिएका लक्ष्यहरू तल लेखिए बमोजिम भएको जानकारी गराउँदछौं ।

### १. विगत वर्षको कारोबारको सिंहावलोकन:

यस कम्पनीले विगतका वर्षमा गरेको कारोबारको वित्तीय भ्रलक निम्नबमोजिम रहेको छ ।

रु. लाखमा

विवरण	आ.ब. २०७४।७५	आ.ब. २०७५।७६	फरक	
			रकम	प्रतिशत
जीवन बीमाशुल्क	२३,७९३	२९,५६७	५,७७४	२४.२७
प्रथम वर्षको बीमाशुल्क	१०,७५१	१३,४०१	२,६५०	२४.६५
नवीकरण बीमाशुल्क	१३,०४२	१६,१६६	३,१२४	२३.९५
कट्टी: पुनर्वीमा बीमाशुल्क	(१,३३२)	(८९७)	४३५	(३२.६६)
जीवन बीमा कोषबाट सारेको	५५३	७४४	१९१	३४.५४
लगानी तथा अन्य आम्दानी	७,९४२	११,२६७	३,३२५	४१.८७
जम्मा आम्दानी (क)	३०,९५६	४०,६८१	९,७२५	३१.४२
बीमा दावी भुक्तानी	३,०४७	३,९६०	९१३	२९.९६
अभिकर्ता कमिशन भुक्तानी	२,२३९	३,३२९	१,०९०	४८.६८
स्वास्थ्य परीक्षण शुल्क	२२	४२	२०	९०.९१
सेवा शुल्क	२२५	२८७	६२	२७.५६
व्यवस्थापन खर्च	३,८१५	५,०७६	१,२६१	३३.०५
कर्मचारी वोनश व्यवस्था	२८८	३६६	७८	२७.०८
बीमा दावी व्यवस्था	(९)	(९)	-	-
असमाप्त जोखिम वापत व्यवस्था (थप)	०	५००	५००	-
नोक्सानी वापत व्यवस्था	३८९	१३५	(२५४)	(६५.३०)
जम्मा खर्च (ख)	१०,०१५	१३,६८६	३,६७१	३६.६६
बचत (क-ख)	२०,९४१	२६,९९५	६,०५४	२८.९१
स्थगन कर आय/(खर्च)	(७१८)	(१,१९९)	(४८१)	६६.९९
जम्मा बचत	२०,२२३	२५,७९६	५,५७३	२७.५६
वासलातमा सारेको बचत	१,८७२	२,२०२	३३०	१७.६३
जीवन बीमा कोषमा सारेको बचत	१८,३५१	२३,५९४	५,२४३	२८.५७
चुक्ता पूंजी	१७,८४८	२०,३५८	२,५१०	१४.०६
खुद मूनाफा	१,८७२	२,२०२	३३०	१७.६३

**२. राष्ट्रिय तथा अन्तर्राष्ट्रिय परिस्थितिबाट कम्पनीको कारोबारलाई कुनै असर परेको भए सो असर:**

विश्वव्यापी राजनैतिक, आर्थिक तथा सामाजिक परिदृश्य तथा विविध गतिविधिका कारण विश्वका धेरै मुलुकहरुका साथसाथै नेपालमा पनि ति घटनाक्रमको प्रत्यक्ष तथा अप्रत्यक्ष प्रभाव परि नै रहेको छ। समय समयमा बैकिङ्ग तथा वित्तीय क्षेत्रमा देखा परेका विभिन्न आर्थिक गतिविधिहरु, बैकिङ्ग क्षेत्रमा देखिएको न्यून तरलताको अवस्था तथा कर्जा संकुचनको स्थिति, राजनीतिक घटनाक्रमहरु, सुस्त आर्थिक गतिविधि, उचित परिमाण र उचित समयमा पूँजीगत खर्च हुन नसकिरहेको अवस्था, न्यून प्रत्यक्ष वैदेशिक लगानी, कृषि तथा अन्य उत्पादनशील क्षेत्रमा लगानी संकुचन आदि कारणले दीर्घकालिन लगानीका अवसरहरुको प्राप्यता अत्यन्त न्यून रहन गएको छ। अर्थतन्त्रको यस्तो आरोह अवरोहमा जीवन बीमाको आवश्यकता र औचित्यलाई आम जनतासमक्ष सुसूचित गर्ने कार्यमा कम्पनी आफ्नो उद्देश्य प्राप्तिका लागि सदा भैं प्रयत्नशील रहेको र निरन्तर प्रयास र अविरल तथा धैर्यतापूर्ण कार्यशैलिबाट कम्पनीले उचित सफलता प्राप्त गर्दै आइरहेको व्यहोरा निवेदन गर्न चाहन्छौं।

चालु आ.व. मा वित्तीय क्षेत्रमा तरलताको अवस्थामा खासै उतारचढाव नदेखिएकोले कम्पनीले लगानी गरेको रकममा प्राप्त हुने व्याज रकम आम्दानीमा सोहि बमोजिम प्रत्यक्ष सकारात्मक प्रभाव पर्न गएको छ जसको कारण कम्पनीको समग्र सञ्चालन नतिजा (मुनाफा) एवं वित्तीय अवस्थामा प्रत्यक्ष/अप्रत्यक्ष प्रभाव परेको छ।

**३. प्रतिवेदन तयार भएको मितिसम्म चालु वर्षको उपलब्धि र भविष्यमा गर्नुपर्ने कुराको सम्बन्धमा सञ्चालक समितिको धारणा:**

विवरण	२०७६ आषाढ मसान्त	२०७७ आश्विन मसान्त (लेखापरीक्षण हुन बाँकी)
कायम बीमालेख संख्या	३५५,०५६	२७४,९९७
बीमाशुल्क (रु. हजारमा)	२,९५६,६८२	१०७७,४८०
लगानी, कर्जा तथा अन्यबाट आय (रु. हजारमा)	१,०७९,४७६	३७८,४७८
कुल लगानी (रु. हजारमा)	१०,८२१,७६२	१४,०६६,९६२
व्यवस्थापन खर्च (रु. हजारमा)	५०७,५३०	१३१,७८२
चुक्ता पूँजी (रु. हजारमा)	२,०३५,८२७	२,२५८,९३२
खुद मुनाफा (रु. हजारमा)	२२०,१५३	१२०,७७४

यस कम्पनीले भविष्यमा गर्ने लक्ष्य लिएका कामकारोबारहरु निम्नबमोजिम रहेका छन्:

(क) **मानव संसाधन विकास:** जीवन बीमा व्यवसायको लागि दक्ष जनशक्तिको अभाव खड्किरहेको अवस्थामा थप १० वटा जीवन बीमा कम्पनीहरुले करिव २ वर्ष अघिदेखि कारोबार शुरु गरेका हुंदा जीवन बीमा क्षेत्रमा दक्ष कर्मचारीहरुको उपलब्धता आवश्यकता बमोजिम नरहेको अवस्था विद्यमान छ। यस कम्पनीमा कार्यरत कर्मचारीहरुलाई आन्तरिक तथा बाह्य तालीम प्रदान गरी सापेक्षिक रूपमा दक्ष बनाउने नीति अंगिकार गरेका छौं। जस अन्तर्गत कर्मचारीहरुलाई जीवन बीमा व्यवसायसंग सम्बन्धित विषयमा देश विदेशमा तालिम लिने अवसर प्रदान गरिआएका छौं भने विभिन्न तालिम प्रदायक संस्थाहरुले समय समयमा संचालन गर्ने प्रशासनिक एवं बीमा सम्बन्धि प्राविधिक ज्ञान दक्षता बढाउने किसिमका तालिमहरुमा समेत कर्मचारीहरुलाई सहभागी गराइआएका छौं। कम्पनीबाट अण्डरराइटिङ्ग, कर्मचारी प्रशासन, नेतृत्वदायी, संस्थागत सूशासन, बीमा व्यवसायसंग सम्बन्धित आन्तरिक तालिमहरु दिने क्रम निरन्तर भइरहेको छ साथै आगामी दिनमा समेत यस किसिमको कार्यलाई निरन्तरता दिइनेछ।

(ख) **शाखा विस्तार:** यस कम्पनीले देशभरि जीवन बीमा सेवाको पहुँच पुर्याउने उद्देश्य अनुरूप प्रान्तिय अवधारणा अवलम्बन गरी हालसम्म प्रधान कार्यालय लगायत ७ वटा प्रान्तीय कार्यालय र सो अर्न्तगत ३८ वटा शाखा कार्यालय विस्तार गरि सो स्थानहरुबाट जीवन बीमा व्यवसाय सम्बन्धि सुविधा प्रदान गरिआएको छ। शाखा कार्यालय अन्तर्गत देशका विभिन्न स्थानमा ८९ वटा उपशाखा कार्यालयहरु र २० भन्दा बढी स्थानमा सम्पर्क कार्यालयहरु स्थापना गरी स्थानीय स्तरबाटै जीवन बीमा सेवा प्रदान गरिरहेको छ। आगामी आर्थिक वर्षमा समेत केहि शाखा कार्यालयहरु तथा उपशाखा तथा सम्पर्क कार्यालयहरु थप गरि नेपाल राज्यभर आधुनिक स्तरको प्रविधि युक्त जीवन बीमा सेवा प्रदान गर्ने लक्ष्य लिएको छ।

- (ग) **बीमा अभिकर्ता तालिम एवं वृत्ति विकास:** देशका विभिन्न भागमा कम्पनीले संचालन गरेको जीवन बीमा सम्बन्धि तालिम, अन्तरक्रिया तथा भेटघाट कार्यक्रमहरूले बीमा व्यवसायलाई अघि बढाउन जीवन बीमा अभिकर्ताबाट व्यापक सहयोग पुगेको छ । कम्पनीले आफ्नो व्यवसायिक लक्ष्य प्राप्त गर्न बढि भन्दा बढि बीमा अभिकर्ताहरू तयार गर्ने र अभिकर्ताहरूलाई समयसापेक्ष रूपमा बीमा व्यवसायको प्रगतिका लागि नियमक निकायको निर्देशन बमोजिम १९ घण्टा (३ दिन) को अभिकर्ता आधारभुत तालिम प्रभावकारी रूपमा सञ्चालन गर्दै आएको छ भने अभिकर्ताहरूलाई समयानुकूल स्तरोन्नती गराउने उद्देश्यले बीमा व्यवसायमा दखल भई निरन्तर रूपमा जीवन बीमा व्यवसायमा संलग्न तालिम विशेषज्ञ तथा कर्मचारीहरूको माध्यमबाट क्षेत्रिय, शाखा स्तरिय एवं उपशाखा स्तरिय रूपमा निरन्तर कम्पनीका अभिकर्ताहरूलाई जीवन बीमा व्यवसाय एवं समग्र बीमा व्यवसायको विकासका लागि तालिम उपलब्ध गराई अभिकर्ताहरूको वृत्ति विकास गराउन, जनमानसमा बीमा प्रतिको जागरण गराउन तथा अभिकर्ताको रूपमा अघि बढ्न प्रेरित गरिएको छ । साथै कम्पनीका शाखा, उपशाखा कार्यालयहरूमा निरन्तर रूपमा कम्पनीका प्रमुख कार्यकारी अधिकृत, व्यवसाय प्रमुख एवं क्षेत्रिय प्रबन्धकहरूको समेत सहभागितामा कम्पनीको व्यवसाय वृद्धि गर्ने एवं अभिकर्ता तथा जनमानसमा जीवन बीमाको महत्वको सम्बन्धमा कार्यशाला, सेमिनार, गोष्ठी, तालिम तथा व्यक्तिगत भेटघाट कार्यक्रम गरि आएकाछौं । अभिकर्ताहरूलाई सुसूक्षित एवं समयसापेक्ष रूपमा जीवन बीमा व्यवसाय एवं कम्पनीले व्यवसाय वृद्धिका लागि समय समयमा लागु गरेको विभिन्न रणनीति तथा अभिकर्ता प्रोत्साहन गर्ने योजनाहरूका सम्बन्धमा अनलाइन प्रविधि मार्फत समेत जानकारी गराउने व्यवस्था गरिआएका छौं ।
- (घ) **जीवन बीमाकोष:** यस कम्पनीको जीवन बीमाकोषमा २०७७ आश्विन मसान्त सम्ममा रु. १२ अरब ३७ करोड ४२ लाख ०६ हजार जम्मा भइसकेको छ ।
- (ङ) **संस्थागत सुशासन:** कुनै पनि संस्था बलियो हुनुमा सो संस्थाको दैनिक क्रियाकलापमा संस्थागत सुशासनको अत्यन्त ठुलो भूमिका हुन्छ । हामी सञ्चालक समितिका सदस्यहरू यसप्रति सदा सजग र सचेत रहेका छौं साथै कम्पनीका व्यवस्थापन पक्षलाई समेत यसमा सदैव सचेत राख्न प्रयत्नरत छौं । बीमा समितिबाट समय समयमा जारी भएका निर्देशनहरू, बीमा ऐन, २०४९, बीमा नियमावली, २०४९, बीमकको संस्थागत सुशासन सम्बन्धी निर्देशिका, २०७५, कम्पनी ऐन, २०६३ तथा धितोपत्र ऐन, २०६३ मा भएका कानुनी व्यवस्थाहरूको पूर्ण रूपमा पालना गर्न कम्पनीका सम्पूर्ण पक्षहरू हरसम्भव सचेत रहेका छन् ।
- (च) **कम्पनीको उन्नतिको लागि भविष्यका योजनाका सम्बन्धमा सञ्चालक समितिको धारणा निम्नबमोजिम रहेको छ:**  
हाल विश्वव्यापी रूपमा फैलिइरहेको COVID - 19 महामारीले देशका धेरैजसो स्थानहरूमा प्रभाव पारिरहेको र केहि सहज बातावरण हुँदै गइरहेको भएतापनि जनमानसमा त्रास उत्पन्न भइरहेकै अवस्था छ । तथापी भविष्यमा यथासक्थ छिटो उक्त महामारी निर्मुल हुनेछ र जनजीवन सामान्य भई मानिसहरूको एकआपसमा सहजताका साथ दैनिकी चलाउन सक्ने अवस्था हुनेछ भन्ने अभिप्रायले भविष्यमा कम्पनीको जीवन बीमा व्यवसाय वृद्धिका लागि निम्न बमोजिमका योजनाहरू प्रस्तुत गरेका छौं ।
- बीमाको जनचेतनामुलक तालिम प्रत्यक्ष तथा अनलाइन प्रविधिको प्रयोगबाट प्रदान गर्दै कम्पनीको कारोबारलाई नेपाल राज्यभर व्यापक रूपमा विस्तार गर्ने ।
  - कम्पनीको व्यवसाय वृद्धिका लागि अभिकर्ताहरूको भुमिका महत्वपुर्ण हुने हुँदा व्यवसायिक अभिकर्ताहरू तयार गर्ने जसका लागि अनुभवी प्रशिक्षकहरूबाट कम्पनीको सेवाका सम्बन्धमा समयसमयमा निरन्तर रूपमा प्रत्यक्ष तथा अनलाइन प्रविधिको प्रयोग गरि तालिम, भेला, गोष्ठी, सेमिनार जस्ता कार्यक्रमहरू गरि कम्पनीले जीवन बीमा सम्बन्धमा प्रयोगमा ल्याएका योजनाहरूका सम्बन्धमा स्पष्ट जानकारी दिई आधुनिक स्तरको प्रविधियुक्त व्यवसायिक जीवन बीमा सेवा उपलब्ध गराउने ।
  - कम्पनीमा प्रयोगमा ल्याइरहेका बीमा योजनाहरू अनलाइन प्रविधिबाट विक्रि गर्न प्रोत्साहित गर्ने ।
  - कम्पनीमा दक्ष जनशक्ति विकासका लागि कर्मचारीहरूलाई स्वदेश तथा विदेशमा जीवन बीमासंग सम्बद्ध विभिन्न कार्यशाला, तालिममा सहभागी गराउने ।
  - जीवन बीमा व्यवसायको लागि आवश्यक प्रविधिहरूको विकास गरि कम्पनीले जीवन बीमा व्यवसाय गर्ने बीमितको लागि सरल तथा सुलभ व्यवस्था गर्दै लैजाने ।
  - जीवन बीमाको क्षेत्रमा अग्रणी भुमिका निर्वाह गरी बीमा व्यवसायबाट बीमित तथा लगानीकर्ता शेरधनीहरूलाई अधिकतम प्रतिफल दिन प्रयासरत रहने ।



- लघुबीमा लगायत नयां विशेषता सहितका बीमा योजनाहरु तयार गरि सञ्चालनमा ल्याई देशको ग्रामिण भेगका जनताहरुमा समेत जीवन बीमाको विस्तार गर्ने ।

#### (छ) जीवन बीमाकोषको बीमाङ्कित मूल्याङ्कन

बीमा समितिको निर्देशन बमोजिम बीमा कम्पनीहरुले प्रत्येक वर्ष बीमाङ्कित मूल्याङ्कन गराउनुपर्ने व्यवस्था रहेको छ । यस कम्पनीको २०७५।७६ को बीमाङ्कित मूल्याङ्कनमा उल्लेख भएबमोजिमको बचत रकमबाट नियमानुसारको अनुपातमा बीमाकोषमा र शेयरधनीहरुको लागि मुनाफा रकममा थप गरिएको छ । साथै आर्थिक वर्ष २०७६।७७ को बीमाङ्कित मूल्याङ्कन गर्ने कार्य निरन्तर भइरहेको छ ।

#### ४. कम्पनीको औद्योगिक वा व्यवसायिक सम्बन्धः

यस कम्पनीले आफ्नो सेवा विस्तार गर्ने क्रममा कम्पनीका विमित, अभिकर्ता, पूर्वबीमा कम्पनी, नियमन निकाय बीमा समिति, नेपाल धितोपत्र बोर्ड, कम्पनी रजिष्ट्रारको कार्यालय, नेपाल स्टक एक्सचेन्ज लिमिटेड, सिडिएस एण्ड क्लियरिङ लिमिटेड, विभिन्न बैंक तथा वित्तीय संस्थाहरु एवं अन्य सरोकारवाला कम्पनीको व्यवसायिक सम्बन्ध रहेका संघसंस्थाहरूसँग सुमधुर सम्बन्ध कायम राखिआएको छ । कम्पनीले आफ्नो सेवालाई नेपाल राज्यभर विस्तार गर्दै लगेरहेकोमा समाजका सबै तहका औद्योगिक व्यवसायीहरूसँग सौहार्दपूर्ण औद्योगिक तथा व्यवसायिक सम्बन्ध कायम राखिआएको र भविष्यमा समेत सो सम्बन्ध यथावत सुमधुर कायम राख्न सफल हुनेछौं ।

#### ५. सञ्चालक समितिमा भएको हेरफेर र सोको कारणः

यस कम्पनीको मिति २०७४।०५।२७ मा सम्पन्न वार्षिक साधारण सभाबाट मनोनित निर्वाचित सञ्चालक समितिमा निम्नबमोजिम हेरफेर भएको छ ।

यस कम्पनीको संस्थापक समूहका तर्फबाट प्रतिनिधित्व गरिआउनु भएका सञ्चालक श्री विकास धारेवाले मिति २०७७।०६।२० मा आफ्नो व्यक्तिगत कारणले सञ्चालक पदमा रहिरहन नसक्ने भनि राजिनामा पेश गर्नुभएकोमा निजको राजिनामा कम्पनीको सञ्चालक समितिको मिति २०७७।०६।२० मा सम्पन्न बैठकबाट मिति २०७७।०६।२१ बाट लागु हुने गरि स्वीकृत भएको छ । कम्पनीको स्वतन्त्र सञ्चालक पद खालि रहेकोमा कम्पनीको सञ्चालक समितिको मिति २०७७।०६।२० मा सम्पन्न बैठकको निर्णयानुसार मिति २०७७।०६।२१ बाट लागु हुने गरि श्री राजेन्द्र काफ्लेलाई स्वतन्त्र सञ्चालक पदमा नियुक्ती गरिएको छ र सो निर्णयको अनुमोदनको लागि यसै साधारण सभामा प्रस्ताव पेश गरिएको छ ।

उल्लेखित हेरफेर पश्चात हाल कम्पनीमा निम्नलिखित व्यक्तिहरु रहेको ६ सदस्यीय सञ्चालक समिति कायम रहेको छ ।

(१) श्री पियुष राज अर्याल	अध्यक्ष	संस्थापक समूह
(२) श्री दिपेश अमात्य	सञ्चालक	संस्थापक समूह
(३) श्रीमती सन्तोष अग्रवाल	सञ्चालक	संस्थापक समूह
(४) श्री राजिव प्रसाद प्याकुरेल	सञ्चालक	सर्वसाधारण समूह
(५) श्री सुरज श्रेष्ठ	सञ्चालक	सर्वसाधारण समूह
(६) श्री राजेन्द्र काफ्ले	सञ्चालक	स्वतन्त्र

यस कम्पनीमा संस्थापक समूहका ४ जना, सर्वसाधारण समूहका २ जना र स्वतन्त्र सञ्चालक १ जना सहित ७ सदस्यीय सञ्चालक समिति रहने व्यवस्था रहेको छ । संस्थापक शेयरधनीको तर्फबाट प्रतिनिधित्व गर्ने १ जना सञ्चालकको पद खालि रहेकोले सञ्चालक नियुक्ती गर्नुपर्ने सम्बन्धमा संस्थापक शेयरधनीहरुलाई जानकारी गराइएको छ ।

#### ६. कारोबारलाई असर पार्ने मुख्य कुराहरुः

यस कम्पनीले बीमितहरुबाट प्राप्त हुने बीमाशुल्क रकमलाई यथासक्य उच्च प्रतिफल प्राप्त हुने क्षेत्रमा लगानी गरि बीमितहरुको जोखिम व्यहोर्ने साथै बीमितहरुलाई उच्च प्रतिफल दिने लक्ष्य लिएको छ । सोको लागि बैकिङ्ग क्षेत्रमा समय समयमा देखिएको तरलताको अस्थिरताले गर्दा कम्पनीले प्राप्त गर्ने प्रतिफल (व्याज) मा स्थिरता नहुने, बजारमूल्यमा बृद्धि, लगानी गर्ने क्षेत्रको सीमितता, जीवन बीमा कम्पनीहरुको संख्यामा बृद्धिबाट भइरहेको प्रतिस्पर्धा, नियामक निकायबाट समय समयमा जारी हुने विभिन्न नीति निर्देशनहरु आदीका कारणले कम्पनीको कारोबारलाई सकारात्मक/नकारात्मक दुवैखाले असर पार्न सक्ने देखिन्छ ।

७. लेखापरीक्षण प्रतिवेदनमा कुनै कैफियत उल्लेख भएको भए सो उपर सञ्चालक समितिको प्रतिक्रिया:  
कुनै कैफियत उल्लेख नभएको ।

८. लाभांश बाँडफाँड गर्न सिफारिस गरिएको रकम:

आर्थिक वर्ष २०७५।७६ सम्मको संचित मूनाफा रकम रु.५८,५९,००,७००।०० मध्ये हाल कायम चुक्ता पूँजीको ७% (खुद) का दरले हुने रु. १५,८१,२५,२२६।०० बराबरको बोनस शेयर र ८% का दरले हुने रु. १८,०७,१४,५४४।०० नगद लाभांश (बोनस शेयर र नगद लाभांशमा लाग्ने कर समेत गरि) शेयरधनी महानुभावहरूलाई वितरण गर्न सिफारिसका साथ यसै साधारण सभामा विशेष प्रस्ताव पेश गरिएको छ भने बाँकी रकम रु. ३४,४८,९८,१२०।०० संचित मूनाफामा सार्ने प्रस्ताव गरिएको छ ।

उल्लेखित संचित मूनाफा रकमबाट मिति २०७६।०६।०७ मा सम्पन्न कम्पनीको विशेष साधारण सभाबाट निर्णय भई शेयरधनीहरूलाई तत्कालको चुक्ता पूँजीको १२.५% ले हुने रकम रु. २२,३१,०४,३७५।०० बराबरको बोनस शेयर र सो बोनस शेयरको कर प्रयोजनार्थ नगद लाभांश रु. १,१७,४२,३३६।०० गरि जम्मा रु. २३,४८,४६,७११।०० भुक्तानी भइसकेको छ ।

९. शेयर जफत भएको भए शेयर संख्या, त्यस्तो शेयरको अंकित मूल्य, त्यस्तो शेयर जफत हुनु भन्दा अगावै सोबापत कम्पनीले प्राप्त गरेको जम्मा रकम र त्यस्तो शेयर जफत भएपछि सो शेयर बिक्री गरी कम्पनीले प्राप्त गरेको रकम तथा जफत भएको शेयरबापत रकम फिर्ता गरेको भए सोको विवरण:  
समीक्षा वर्षमा यस कम्पनीले कुनै पनि शेयर जफत गरेको छैन ।

१०. विगत आर्थिक वर्षमा कम्पनी र यसको सहायक कम्पनीको कारोबारको प्रगति र सो आर्थिक वर्षको अन्त्यमा रहेको स्थितिको पुनरावलोकन:  
यस कम्पनीको सहायक कम्पनी नरहेको ।

११. कम्पनी तथा त्यसको सहायक कम्पनीले आर्थिक वर्षमा सम्पन्न गरेको प्रमुख कारोबारहरू र सो अवधिमा कम्पनीको कारोबारमा आएको कुनै महत्वपूर्ण परिवर्तन:  
यस कम्पनीले जीवन बीमा क्षेत्रमा प्रचलित जीवन बीमालेखहरूको कारोबार गरिआएको छ । कारोबारमा कुनै उल्लेखनीय परिवर्तन भएको छैन ।

१२. विगत आर्थिक वर्षमा कम्पनीको आधारभुत शेयरधनीहरूले कम्पनीलाई उपलब्ध गराएको जानकारी:  
आधारभुत शेयरधनीहरू अन्तर्गत संस्थापक शेयरधनीहरूबाट समय समयमा प्राप्त सरसल्लाह, सुझावहरूका साथै संस्थापक समूहमा भएका निर्णयहरूको समेत कार्यान्वयनका लागि प्राप्त भइरहेकोमा सो व्यहोरा समेत यस सभाबाट अनुमोदन हुनेछ ।

१३. विगत आर्थिक वर्षमा कम्पनीका सञ्चालक तथा पदाधिकारीहरूले लिएको शेयर स्वामित्वको विवरण र कम्पनीको शेयर कारोबारमा निजहरू संलग्न रहेको भए सोसम्बन्धमा निजहरूबाट कम्पनीले प्राप्त गरेको जानकारी:  
यस अवधिमा कम्पनीका सञ्चालक तथा पदाधिकारीको शेयर स्वामित्व यथावत् कायम रहेको छ । कम्पनीको शेयर कारोबारमा सञ्चालकहरू तथा व्यवस्थापनसंग सम्बद्ध पदाधिकारीहरू संलग्न रहेको सम्बन्धमा निजहरूबाट कम्पनीमा जानकारी प्राप्त नभएको ।

१४. विगत आर्थिक वर्षमा कम्पनीसंग सम्बन्धित सम्भौताहरूमा कुनै सञ्चालक तथा निजको नातेदारको व्यक्तिगत स्वार्थको बारेमा उपलब्ध गराइएको जानकारीको व्यहोरा:  
कम्पनीसंग सम्बद्ध सम्भौताहरूमा कुनै संचालक तथा निजको निजको नातेदारको व्यक्तिगत स्वार्थबारेमा कुनै जानकारी प्राप्त नभएको ।

१५. कम्पनीले आफ्नो शेयर आफैँले खरिद गरेको भए त्यसरी आफ्नो शेयर खरिद गर्नुको कारण, त्यस्तो शेयरको संख्या र अंकित मूल्य तथा त्यसरी शेयर खरिद गरेबापत कम्पनीले भुक्तानी गरेको रकम:  
हालसम्म कम्पनीले आफ्नो शेयर आफैँले खरिद गरेको छैन ।

१६. आन्तरिक नियन्त्रण प्रणाली भए वा नभएको र भए सोको विस्तृत विवरण:

कम्पनीमा आन्तरिक नियन्त्रण प्रणाली सुदृढ गर्न कम्पनीको शुरुवातका अवस्थादेखि नै गैरकार्यकारी सञ्चालक (सर्वसाधारण शेयरधनीको तर्फबाट प्रतिनिधित्व गर्ने) को संयोजकत्वमा लेखापरीक्षण समिति गठन गरिएको छ ।

लेखापरीक्षण समितिलाई रिपोर्टिङ गर्ने गरी आन्तरिक लेखापरीक्षक (लेखापरीक्षक कम्पनी) नियुक्त गरिएको छ । कम्पनीको नीतिनियमको परिपालना तथा आन्तरिक लेखापरीक्षण सम्बन्धी कार्य गर्नका साथै आन्तरिक नियन्त्रण प्रणाली सुदृढ बनाउन कम्पनीमा लागु गर्नुपर्ने नीति नियमहरू समयसापेक्ष रूपमा तयारी गर्ने एवं परिमार्जन गरी कार्यान्वयनमा ल्याउन र कम्पनीको कारोबारलाई पारदर्शी बनाई जनमानससमक्ष पुर्‍याउन आवश्यक कार्यहरू भइरहेको छ ।

#### १७. विगत आर्थिक वर्षको कुल व्यवस्थापन खर्चको विवरण:

आर्थिक वर्ष २०७५।७६ मा यस कम्पनीको व्यवस्थापन खर्च देहायबमोजिम रहेको जानकारी गराउँदछौं ।

व्यवस्थापन खर्चको विवरण	आ.व. २०७५।७६ रकम (रु.)
कर्मचारी खर्च	२२१,०२४,२५८।००
कार्यालय सञ्चालन खर्च	२८६,५०५,८००।००
कुल व्यवस्थापन खर्च	५०७,५३०,०५८।००

#### १८. लेखापरीक्षण समितिका सदस्यहरूको नामावली, निजहरूले प्राप्त गरेको पारिश्रमिक, भत्ता तथा सुविधा, सो समितिले गरेको कामकारवाहीको विवरण र सो समितिले सुझाव दिएको भए सोको विवरण:

हाल यस कम्पनीको लेखापरीक्षण समितिमा सञ्चालक समितिमा सर्वसाधारण शेयरधनीका तर्फबाट प्रतिनिधित्व गरिराखनुभएका सञ्चालक श्री राजिव प्रसाद प्याकुरेलको संयोजकत्वमा सञ्चालक श्री दिपेश अमात्य र स्वतन्त्र सञ्चालक श्री राजेन्द्र काफ्ले संलग्न ३ सदस्यीय लेखापरीक्षण समिति रहेको छ । लेखापरीक्षण समितिले यस कम्पनीको आन्तरिक एवं बाह्य लेखापरीक्षकले लेखापरीक्षणका सन्दर्भमा देखाएका कैफियत एवं सुझावहरूको अध्ययन एवं समीक्षा गर्ने, नियमनकारी निकायहरूबाट दिइएका निर्देशनहरूको परिपालना गराउने र आवश्यकतानुसार कम्पनीको आन्तरिक नियन्त्रण प्रणालीमा सुधार ल्याउन रायसहित सञ्चालक समिति समक्ष प्रतिवेदन प्रस्तुत गरिएको छ ।

लेखापरीक्षण समितिका सदस्यहरूलाई आर्थिक वर्ष २०७५।७६ मा भुक्तानी भएको बैठक भत्ता निम्नबमोजिम रहेको छ ।

विवरण	आ.व. २०७५।७६ रकम (रु.)
लेखापरीक्षण समितिका सदस्यहरूलाई भुक्तानी भएको बैठक भत्ता	१३३,०००।००

#### १९. सञ्चालक, प्रबन्ध सञ्चालक, कार्यकारी प्रमुख तथा पदाधिकारीहरूलाई भुक्तानी गरिएको पारिश्रमिक, भत्ता तथा सुविधाको रकम:

यस कम्पनीका सञ्चालकहरूलाई पारिश्रमिकको व्यवस्था गरिएको छैन । सञ्चालक समितिको बैठकमा भाग लिएबापत प्रति बैठक अध्यक्षलाई रु. ८,०००/०० र सञ्चालकलाई रु. ७,०००/०० भत्ता उपलब्ध गराइएको छ । आर्थिक वर्ष २०७५।७६ मा सञ्चालकहरूलाई भुक्तानी भएको बैठक भत्ता निम्नबमोजिम रहेको छ ।

विवरण	आ.व. २०७५।७६ रकम (रु.)
सञ्चालक समितिका सदस्यहरूलाई भुक्तानी भएको बैठक भत्ता	६०६,०००।००

आर्थिक वर्ष २०७५।७६ मा कम्पनीका प्रमुख कार्यकारी अधिकृत तथा अन्य व्यवस्थापनका पदाधिकारीहरूलाई भुक्तानी भएको तलब भत्ता रकम निम्नबमोजिम रहेको छ ।

विवरण	आ.व. २०७५।७६ रकम (रु.)
प्रमुख कार्यकारी अधिकृतलाई भुक्तानी भएको तलबभत्ता	७,५०९,६०३।००
अन्य व्यवस्थापनका पदाधिकारीहरूलाई भुक्तानी भएको तलबभत्ता	३७३,२६७,२१५।००

प्रमुख कार्यकारी अधिकृतलाई सवारी साधन सुविधा प्रदान गरिएको छ ।

प्रमुख कार्यकारी अधिकृतलाई प्रदान गरिएको तलब भत्ता तथा अन्य सुविधाहरू सम्बन्धमा श्री बीमा समितिबाट जारी बीमकको कार्यकारी प्रमुखको तलब, भत्ता तथा अन्य सुविधा सम्बन्धी मार्गदर्शन, २०७४ मा भएको व्यवस्था बमोजिमको ढाँचामा निम्नबमोजिम प्रस्तुत गरेका छौं ।

बीमकको कार्यकारी प्रमुखको तलव, भत्ता तथा अन्य सुविधा	यस आ.व. को	गत आ.व. को
(क) निश्चित वार्षिक तलव तथा भत्ताहरू	रु. ६,०९७,०००।००	रु. ६,३९९,७५०।००
(ख) कार्य सम्पादनमा आधारित पारिश्रमिक		
१. कर्मचारी बोनस		रु. १,५६७,९५३।००
२. प्रचलित व्यवस्था अनुसारको सुविधा:		रु. ३५७,३५०।००
अ. संचयकोष थप	रु. ३९०,०००।००	
आ. विदा वापतको रकम	रु. ११९,९६७।००	
३. प्रोत्साहन सुविधा (इन्सेन्टिभ)	रु. ७२८,०००।००	
(ग) बीमा सम्बन्धी सुविधाहरू		
१. कार्यकारी प्रमुखको सावधिक जीवन बीमाशुल्क	रु. १७५,४३६।००	
२. कार्यकारी प्रमुखको दुर्घटना बीमा	रु. २,७५०।००	रु. १३४,९२५।००
३. कार्यकारी प्रमुख र निजको परिवारको स्वास्थ्य बीमा	रु. २,९४७।००	
(घ) अन्य सुविधाहरू		
बीमकको कार्यकारी प्रमुखको कुल तलव, भत्ता तथा अन्य सुविधा (कुल जम्मा)	रु. ७,५९४,५००।००	रु. ८,४५०,३७८।००

२०. सञ्चालक, प्रबन्ध सञ्चालक, कार्यकारी प्रमुख, कम्पनीका आधारभूत शेयरधनी वा निजको नजिकका नातेदार वा निज संलग्न रहेको फर्म, कम्पनी वा संगठित संस्थाले कम्पनीलाई कुनै रकम बुझाउन बाँकी भए सो कुरा:

यस कम्पनीका सञ्चालक, प्रबन्ध सञ्चालक, कार्यकारी प्रमुख, कम्पनीका आधारभूत शेयरधनी वा निजका नजिकका नातेदार वा निज संलग्न रहेको फर्म, कम्पनी वा संगठित संस्थाले यस कम्पनीलाई कुनै रकम बुझाउन बाँकी छैन ।

२१. शेयरधनीहरूले बुझिलिन बाँकी रहेको लाभांशको रकम: छैन ।

२२. दफा १४१ बमोजिम सम्पत्ति खरिद गरेको वा बिक्री गरेको कुराको विवरण: छैन ।

२३. दफा १७५ बमोजिम सम्बद्ध कम्पनीविच भएको कारोबार विवरण: छैन ।

२४. कम्पनी ऐन, २०६३ तथा प्रचलित कानून बमोजिम संचालकसमितिको प्रतिवेदनमा खुलाउनुपर्ने अन्य कुनै कुरा:

(क) यस कम्पनीले नेपाल राष्ट्र बैंक, वित्तिय जानकारी ईकाईबाट जारी गरिएको सम्पत्ति शुद्धिकरण सम्बन्धी निर्देशन तथा नियामक निकाय बीमा समितिले जारी गरेको सम्पत्ति शुद्धिकरण सम्बन्धी निर्देशिकामा उल्लिखित प्रावधानहरूको पूर्ण रुपमा पालना गर्दै आएको छ । अभिकर्ता तथा बीमितहरूलाई सम्पत्ति शुद्धिकरणका बारेमा यथोचित जानकारी प्रदान गर्दै जीवन बीमाका माध्यमबाट हुनसक्ने सम्पत्ति शुद्धिकरणका प्रयासलाई रोक्नका लागि कम्पनीले आफ्ना कर्मचारीहरूलाई जोखिम व्यवस्थापनका मुलभूत विषयमा समय समयमा तालीम प्रदान गरिआएको छ । साथै निर्देशन बमोजिम वित्तीय जानकारी इकाई, नेपाल राष्ट्र बैंकमा तोकिएको समयावधि भित्रमा जानकारी उपलब्ध गराई आएका छन् ।

(ख) यस कम्पनीले कम्पनीको नाममा रहेको का.जि.का.म.न.पा. वडा नं. १ नक्साल स्थित जगामा कर्पोरेट भवन निर्माण गर्ने कार्य अन्तर्गत सिभिल कार्य सम्पन्न भइसकेकोमा आन्तरिक फर्निचरको कार्य COVID-19 महामारीको कारणले समयमै हुन नसकेकोमा समय अनुकुल रहेमा सो भवनमा आन्तरिक फर्निचर लगायतको कार्य २०७८ आषाढ मसान्तसम्ममा समाप्त हुने विश्वास लिएका छौं ।

अन्त्यमा,

यस कम्पनीको उत्तरोत्तर प्रगतिको लागि सहयोग, सद्भाव, अमूल्य सुझाव तथा मार्गदर्शन प्रदान गर्नुहुने सम्पूर्ण शेयरधनी महानुभावहरू, नियमन निकाय बीमा समिति, कम्पनी रजिष्ट्रारको कार्यालय, नेपाल धितोपत्र बोर्ड, नेपाल स्टक एक्सचेन्ज लिमिटेड, सिडिएस एण्ड क्लियरिङ लि. तथा आदरणीय ग्राहकवर्ग, अभिकर्ता एवं सरोकारवालाहरूप्रति हामी कम्पनीको तर्फबाट हार्दिक कृतज्ञतासहित धन्यवाद ज्ञापन गर्दछौं । साथै यस कम्पनीलाई नयाँ उचाईमा पुर्याउन अथक परिश्रम गर्ने व्यवस्थापन तथा कर्मचारीहरूलाई विशेष धन्यवाद ज्ञापन गर्दछौं ।

धन्यवाद ।

राजिव प्रसाद प्याकुरेल

सञ्चालक

पियुष राज अर्याल

अध्यक्ष

# जीवनमा के छ तयारी ?



मैले त प्राइमलाइफको घातक रोग बीमा गरी  
आफ्नो भविष्य सुरक्षित गरे, तपाईंले नी ?



## योजनाको विशेषताहरू:

- १८ किसिमका घातक रोगहरू .....
- न्यूनतम बीमा रकम : रु. ७५,०००/-
- बीमा योजना प्रवेश उमेर : न्यूनतम प्रवेश उमेर - १६ बर्ष
- बीमा अवधि निर्धारण : न्यूनतम बीमा अवधि - ५ बर्ष
- अधिकतम बीमा रकम रु. २५,००,०००/-
- अधिकतम प्रवेश उमेर - ६० बर्ष
- अधिकतम बीमा अवधि - ४९ बर्ष (बीमा समाप्ति उमेर - ६५ बर्ष)

**किन कि बीमा पनि बचत हो**

**प्राइम लाइफ**  
सुरक्षित भविष्य

प्राइम लाइफ इन्स्योरेन्स कम्पनी लिमिटेड

पो.ब.नं.: २५९७९, हात्तीसार, काठमाण्डौ, नेपाल, फोन नं. ०१- ४४४ १४१४

इमेल: [info@primelifenepal.com](mailto:info@primelifenepal.com)



# जीवनमा के छ तयारी ?



मैले त प्राइमलाइफको नारी जीवन बीमा गरी  
आफ्नो भविष्य सुरक्षित गरे, तपाईंले नी ?



## योजनाको विशेषताहरू :

- न्यूनतम बीमा रकम : रु. १००,०००/-
- बीमा योजना प्रवेश उमेर : न्यूनतम प्रवेश उमेर - १६ बर्ष
- बीमा अवधि निर्धारण : न्यूनतम बीमा अवधि - १६ बर्ष
- अधिकतम बीमा रकम - जतिपनि
- अधिकतम प्रवेश उमेर - ५४ बर्ष
- अधिकतम बीमा अवधि - २५ बर्ष  
(बीमा समाप्ति उमेर - ७० बर्ष)

**किन कि बीमा पनि बचत हो**

**प्राइम लाइफ**  
सुरक्षित भविष्य

प्राइम लाइफ इन्स्योरेन्स कम्पनी लिमिटेड

पो.ब.नं.: २५२७२, हातीसार, काठमाण्डौ, नेपाल, फोन नं. ०१- ४४४ १४१४  
इमेल: info@primelifenepal.com

**Dev Associates  
Chartered Accountants**

Patan Dhoka, Lalitpur-3  
P.O. Box 252  
Lalitpur DPO 44700  
Nepal

T: +977 (1) 5521605  
F: +977 (1) 5520976

devassociates@ntc.net.np  
[www.bakertillydev.com](http://www.bakertillydev.com)

**INDEPENDENT AUDITOR'S REPORT**

To the Shareholders of  
Prime Life Insurance Company Limited

**Report on the Audit of the Financial Statements****Opinion**

We have audited the financial statements of Prime Life Insurance Company Limited (hereafter referred as "the Company") which comprise the statement of financial position as at Ashad 31, 2076 (corresponding to July 16, 2019) and the statement of profit or loss, the statement of other comprehensive income, the statement of changes in equity and the statement of cash flows for the year then ended, and notes to the financial statements, including a summary of significant accounting policies.

In our opinion, the accompanying financial statements present fairly, in all material respects, the financial position of the Company as at Ashad 31, 2076 and of its financial performance and its cashflows for the year then ended in accordance with Nepal Financial Reporting Standards (NFRS).

**Basis of Opinion**

We conducted our audit in accordance with Nepal Standards on Auditing (NSAs). Our responsibilities under those standards are further described in the *Auditor's Responsibilities for the Audit of the Financial Statements* section of our report. We are independent of the Company in accordance with the ICAN's *Handbook of Code of Ethics for Professional Accountants* together with the ethical requirements that are relevant to our audit of the financial statement in Nepal, and we have fulfilled our other ethical responsibilities in accordance with these requirements and the ICAN's *Handbook of Code of Ethics for Professional Accountants*. We believe that the audit evidence we have obtained is sufficient and appropriate to provide a basis for our opinion.

**Key Audit Matters**

Key audit matters are those matters that, in our professional judgment, were of most significance in our audit of the financial statement of current year. We have determined that there no key audit matters to communicate in our report.

**Other Information**

Management is responsible for other information. The other information comprises the information included in the Annual Report but does not include the financial statements and our auditor's report thereon. The Annual Report is expected to be made available to us after the date of this auditor's report.

Our opinion on the financial statements does not cover the other information and we do not express any form of assurance conclusion thereon.

In connection with our audit of the financial statements, our responsibility is to read the other information and, in doing so, consider whether the other information is materially inconsistent with the financial statements or our knowledge obtained in the audit or otherwise appears to be materially



misstated. If based on the work we have performed, we conclude that there is material misstatement of the other information, we are required to report that fact.

When we read the Annual Report, if we conclude that there is a material misstatement therein, we are required to communicate the matter to those charged with governance.

### **Responsibilities of Management and Those Charged with Governance for the Financial Statements**

Management is responsible for the preparation and fair presentation of the financial statements in accordance with the Nepal Financial Reporting Standards, and for such internal control as management determines is necessary to enable the preparation of the financial statements that are free from material misstatement, whether due to fraud or error.

In preparing the financial statements, the management is responsible for assessing the Company's ability to continue as a going concern, disclosing, as applicable, matters related to going concern and using the going concern basis of accounting unless the management either intends to liquidate the Company or to cease operations, or has realistic alternative but to do so.

Those charged with governance are responsible for overseeing the Company's financial reporting process.

### **Auditor's Responsibility for the Audit of the Financial Statements**

Our objectives are to obtain reasonable assurance about whether the financial statements as a whole are free from material misstatement, whether due to fraud or error, and to issue an auditor's report that includes our opinion. Reasonable assurance is a high level of assurance, but is not a guarantee that an audit conducted in accordance with the NSAs will always detect a material misstatement when it exists. Misstatements can arise from fraud or error and are considered material if, individually or in the aggregate, they could reasonably be expected to influence the economic decisions of users taken on the basis of these financial statements.

As a part of an audit in accordance with NSAs, we exercise professional judgement and maintain professional skepticism throughout the audit. We also:

- Identify and assess the risks of material misstatement of financial statements, whether due to fraud or error, design and perform audit procedures responsive to those risks, and obtain audit evidence that is sufficient and appropriate to provide a basis for our opinion. The risk of not detecting a material misstatement resulting from fraud is higher than for one resulting from error, as fraud may involve collusion, forgery, intentional omissions, misrepresentations, or the override of internal control.
- Obtain an understanding of internal control relevant to the audit in order to design audit procedures that are appropriate in the circumstances, but not for the purpose of expressing an opinion on the effectiveness of the Company's internal control.
- Evaluate the appropriateness of accounting policies used and the reasonableness of accounting estimates and related disclosures made by management.
- Conclude on appropriateness of management's use of the going concern basis of accounting and based on the audit evidence obtained, whether a material uncertainty exists related to events or conditions that may cast significant doubt on the Company's ability to continue as a going concern. If we conclude that a material uncertainty exists, we are required to draw attention in our auditor's report to the related disclosures in the financial statements or, if such disclosures are inadequate, to modify our opinion. Our conclusions are based on the audit evidence obtained up to the date of our auditor's report. However, future events or conditions may cause the Company to cease to continue as a going concern.



We communicate with those charged with governance regarding, among other matters, the planned scope and timing of the audit and significant audit findings, including any significant deficiencies in internal control that we identify during our audit.

### Report on Other Legal and Regulatory Requirements

Based on our examination of the financial statements as per the Companies Act, 2063, we report that:

- a. We have obtained all the information and explanations, which to the best of our knowledge and belief were necessary for the purpose of our audit.
- b. The accounts and records of the Company have been maintained as required by law and practice in a manner to reflect the real affairs of the Company.
- c. The statement of financial position, the statement of profit or loss, the statement of other comprehensive income and the statement of cash flow dealt with by this report are in agreement with the books of account of the Company, and these statements follow prevailing accounting standards.
- d. In our opinion and to the best of our information and according to the explanation given to us, we did not come across any such instances where the Board of Directors, the representative or any employee of the Company has acted contrary to the provision of law relating to accounts or causing direct loss or damage to the Company deliberately or acting in a manner that would jeopardize the interest and security of the Company.
- e. In our opinion and to the best of information provided to us, and as confirmed by the management through Management Representation Letter, we did not obtain any information that substantiate there is accounts-related forgery in the company.

The engagement partner on the audit resulting in this independent auditor's report is Mr. Rajnish Dahal.



Rajnish Dahal, FCA  
Partner,  
For,

Dev Associates, Chartered Accountants

Place: Lalitpur

Date: 29/11/2020

UDIN No.: 201130CA00323zeTUr

## Prime Life Insurance Company Limited

### Statement of Financial Position

As At Ashadh 31, 2076 (16th July, 2019)

Fig. in NPR

Particulars	Note	Current Year	Previous Year
<b>Assets</b>			
Intangible Assets	4	1,007,938	1,326,650
Property, Plant and Equipment	5	151,530,210	145,948,408
Investment Properties	6	-	-
Deferred Tax Assets	7	112,413,936	257,913,647
Investment in Subsidiaries	8	-	-
Investment in Associates	9	-	-
Investments	10	10,896,345,872	8,672,754,985
Loans	11	1,000,092,961	631,759,931
Reinsurance Assets	12	-	-
Current Tax Assets (Net)	21	460,687,497	317,837,162
Insurance Receivables	13	103,770,547	37,294,517
Other Assets	14	8,985,004	10,231,758
Other Financial Assets	15	33,724,091	7,028,595
Cash and Cash Equivalents	16	244,624,154	230,106,551
<b>Total Assets</b>		<b>13,013,182,210</b>	<b>10,312,202,204</b>
<b>Equity &amp; Liabilities</b>			
<b>Equity</b>			
Share Capital	17 (a)	2,035,827,422	1,784,835,000
Share Application Money Pending Allotment	17 (b)	-	-
Share Premium	17 (c)	-	147,616,815
Catastrophe Reserves	17 (d)	111,329,295	89,313,979
Retained Earnings	17 (e)	759,533,991	531,606,486
Other Equity	17 (f)	158,806,634	314,747,593
<b>Total Equity</b>		<b>3,065,497,342</b>	<b>2,868,119,874</b>
<b>Liabilities</b>			
Provisions	18	37,275,938	49,847,489
Gross Insurance Contract Liabilities	19	9,518,453,567	7,131,379,780
Insurance Payables	20	-	-
Current Tax Liabilities (Net)	21	-	-
Loans and Borrowings	22	-	-
Other Financial Liabilities	23	244,721,022	174,959,027
Other Liabilities	24	147,234,341	87,896,034
<b>Total Liabilities</b>		<b>9,947,684,868</b>	<b>7,444,082,330</b>
<b>Total Equity and Liabilities</b>		<b>13,013,182,210</b>	<b>10,312,202,204</b>

The accompanying notes form an integral part of these Financial Statements.

**Laxman Gnawali**  
Chief Financial Officer

**Manoj Kumar Bhattarai**  
Chief Executive Officer

**Piyush Raj Aryal**  
Chairman

**Rajnish Dahal**  
Partner  
Dev Associates  
Chartered Accountants

**Dipesh Amatya**  
Director

**Rajeeb Prasad Pyakurel**  
Director

**Suraj Shrestha**  
Director

Kathmandu, Nepal  
Date: 2077/08/12

**Santosh Agrawal**  
Director

**Rajendra Kafle**  
Independent Director

## Prime Life Insurance Company Limited

### Statement of Profit or Loss

For The Year Ended Ashadh 31, 2076 (July 16, 2019)

Fig. in NPR

Particulars	Note	Current Year	Previous Year
<b>Income:</b>			
Gross Earned Premiums	25	2,956,681,840	2,379,327,788
Premiums Ceded	26	(89,728,342)	(133,192,722)
<b>Net Earned Premiums</b>	<b>27</b>	<b>2,866,953,498</b>	<b>2,246,135,066</b>
Commission Income	28	-	-
Investment Income	29	1,068,261,487	770,214,924
Net Gains/ (Losses) on Fair Value Changes	30	-	-
Net Realised Gains/ (Losses)	31	-	-
Other Income	32	32,002,675	15,974,569
<b>Total Income</b>		<b>3,967,217,660</b>	<b>3,032,324,559</b>
<b>Expenses:</b>			
Gross Benefits and Claims Paid	33	506,748,904	404,952,325
Claims Ceded	34	(110,699,379)	(100,293,149)
Gross Change in Contract Liabilities	35	2,334,125,866	1,778,963,259
Change in Contract Liabilities Ceded to Reinsurers	35	-	-
<b>Net Benefits and Claims Paid</b>		<b>2,730,175,391</b>	<b>2,083,622,435</b>
Commission Expenses	36	332,875,805	223,945,300
Service Fees	37	28,669,535	22,461,351
Employee Benefits Expenses	38	258,532,520	218,155,830
Depreciation and Amortization Expenses	39	8,402,703	17,099,776
Impairment Losses	40	208,787	346,689
Other Expenses	41	278,534,058	171,863,484
Finance Cost	42	100,685	-
<b>Total Expenses</b>		<b>3,637,499,483</b>	<b>2,737,494,865</b>
<b>Net Profit/(Loss) For The Year Before Share of Net Profits of Associates Accounted for Using Equity Method and Tax</b>		<b>329,718,176</b>	<b>294,829,693</b>
<b>Income Tax Expense</b>	<b>43</b>	<b>125,889,370</b>	<b>80,805,578</b>
(a) Provision for Income Tax		-	-
(a) Deferred Tax Expenses (Income)		125,889,370	80,805,578
<b>Net Profit/(Loss) For The Year Before Share of Net Profits of Associates Accounted for Using Equity Method</b>		<b>203,828,806</b>	<b>214,024,115</b>
Share of Net Profit of Associates accounted using Equity Method			
<b>Net Profit/ (Loss) For The Year</b>		<b>203,828,806</b>	<b>214,024,115</b>
<b>Earning Per Share</b>	<b>50</b>		
Basic EPS		10.01	12.67
Diluted EPS		10.01	12.67

The accompanying notes form an integral part of these Financial Statements.

**Laxman Gnawali**  
Chief Financial Officer

**Manoj Kumar Bhattarai**  
Chief Executive Officer

**Piyush Raj Aryal**  
Chairman

**Rajnish Dahal**  
Partner  
Dev Associates  
Chartered Accountants

**Dipesh Amatya**  
Director

**Rajeeb Prasad Pyakurel**  
Director

**Suraj Shrestha**  
Director

Kathmandu, Nepal  
Date: 2077/08/12

**Santosh Agrawal**  
Director

**Rajendra Kafle**  
Independent Director

**Prime Life Insurance Company Limited**  
**Statement of Other Comprehensive Income**  
**For The Year Ended Ashadh 31, 2076 (July 16, 2019)**

*Fig. in NPR*

Particulars	Current Year	Previous Year
<b>Net Profit/ (Loss) For The Year</b>	<b>203,828,806</b>	<b>214,024,115</b>
<b>Other Comprehensive Income</b>		
<b>a) Items that are or may be Reclassified to Profit or Loss</b>		
Changes in Fair Value of FVOCI Debt Instruments		
Cash Flow Hedge - Effective Portion of Changes in Fair Value		
Exchange differences on translation of Foreign Operation		
Share of other comprehensive income of associates accounted for using the equity method		
Income Tax Relating to Above Items		
Reclassified to Profit or Loss		
<b>b) Items that will not be Reclassified to Profit or Loss</b>		
Changes in fair value of FVOCI Equity Instruments	75,888,993	(207,045,766)
Revaluation of Property, Plant and Equipment/ Intangible Assets	-	39,055,500
Remeasurement of Post-Employment Benefit Obligations	2,552,371	(3,267,806)
Share of other comprehensive income of associates accounted for using the equity method	-	-
Income Tax Relating to Above Items	(19,610,341)	42,814,518
<b>Total Other Comprehensive Income For the Year, Net of Tax</b>	<b>58,831,023</b>	<b>(128,443,554)</b>
<b>Total Comprehensive Income For the Year, Net of Tax</b>	<b>262,659,829</b>	<b>85,580,562</b>

The accompanying notes form an integral part of these Financial Statements.

**Laxman Gnawali**  
Chief Financial Officer

**Manoj Kumar Bhattarai**  
Chief Executive Officer

**Piyush Raj Aryal**  
Chairman

**Rajnish Dahal**  
Partner  
Dev Associates  
Chartered Accountants

**Dipesh Amatya**  
Director

**Rajeeb Prasad Pyakurel**  
Director

**Suraj Shrestha**  
Director

Kathmandu, Nepal  
Date: 2077/08/12

**Santosh Agrawal**  
Director

**Rajendra Kafle**  
Independent Director

**Prime Life Insurance Company Limited**

**Statement of Cash Flows**

For The Year Ended Ashadh 31, 2076 (July 16, 2019)

Fig. in NPR

Particulars	Current Year	Previous Year
<b>Cash Flow From Operating Activities:</b>		
<b>Cash Received</b>		
Income From Insurance Premium	2,956,681,840	2,379,327,788
Income From Late Fee	-	-
Income From Re-Insurance Premium	-	-
Income From Re-Insurance Commission	-	-
Other Direct Income	20,455,396	15,469,826
Claim Recovery From Re-Insurers	110,699,379	100,293,149
<b>Cash Paid</b>		
Payment of Re-Insurance Premium	(88,831,059)	(131,860,795)
Payment of Re-Insurance Commission	-	-
Payment of Agent Commission	(318,792,360)	(213,954,418)
Payment of Medical Fees	(4,194,226)	(2,188,508)
Payment of Death Claims	(250,730,130)	(233,888,980)
Payment of Maturity Claims	(66,079,036)	(24,675,503)
Payment of Periodical Claims	(87,333,168)	(84,334,068)
Payment of Surrender Claims	(69,844,195)	(43,180,768)
Payment of Other Claims	(32,762,375)	(18,873,006)
Payment of Service Charge	(23,793,278)	(20,495,809)
Payment of Other Direct Expenses	(26,247)	(8,994,039)
Payment of Management Expenses	(489,397,091)	(338,091,700)
Payment of Staff Bonus	(2,233,416)	(57,013,593)
Payment of Income Taxes	-	-
Decrease/(Increase) in Current Assets	(235,969,990)	(137,968,223)
Increase/(Decrease) in Current Liabilities	47,202,025	4,297,363
<b>Net Cash Flow From Operating Activities [1]</b>	<b>1,465,052,069</b>	<b>1,183,868,717</b>
<b>Cash Flow From Investing Activities</b>		
Decrease/(Increase) in Fixed Assets	(13,351,546)	(14,574,559)
Decrease/(Increase) in Government Securities	-	-
Decrease/(Increase) in Fixed Deposit of Banks & Financial Institutions	(1,440,000,000)	(2,701,500,000)
Decrease/(Increase) in Investment of Equity Shares	(215,472,311)	(244,782,500)
Decrease/(Increase) in Investment of Preference Shares/Debenture	(432,833,000)	10,000,000
Decrease/(Increase) in Other Investment	(27,500,000)	76,804,386
Decrease/(Increase) in Loan against Insurance Policies	(334,275,640)	(210,981,062)
Decrease/(Increase) in Other Loans & Advances	2,661,812	1,849,792
Interest Received in Investment	926,780,907	661,317,768
Dividend Received	36,388,391	72,233,341
Rent Income Received	-	-
Interest Received in Loans & Advances	36,267,616	23,367,901
Other Indirect Income/(Expenses)	10,899,988	238,120
<b>Total Cash Flow From Investing Activities [2]</b>	<b>(1,450,433,783)</b>	<b>(2,326,026,813)</b>
<b>Cash Flow From Financing Activities</b>		
Equity Contribution	-	1,123,936,815
Increase/(Decrease) in Long Term Loans	-	-
Increase/(Decrease) in Short Term Loans	-	-
Payment of Interest	(100,685)	-
Payment of Dividend	-	(15,623,085)
<b>Total Cash Flow From Financing Activities [3]</b>	<b>(100,685)</b>	<b>1,108,313,730</b>
<b>Net Increase/(Decrease) In Cash &amp; Cash Equivalents [1+2+3]</b>	<b>14,517,601</b>	<b>(33,844,366)</b>
Cash & Cash Equivalents At Beginning of The Year/Period	230,106,551	263,950,916
Effect of Exchange Rate Changes on Cash and Cash Equivalents	-	-
<b>Cash &amp; Cash Equivalents At End of The Year/Period</b>	<b>244,624,153</b>	<b>230,106,550</b>
<b>Components of Cash &amp; Cash Equivalents</b>		
Cash In Hand	35,729,380	25,564,729
Cheques In Hand	1,669,285	2,144,592
Term Deposit with Banks (with initial maturity upto 3 months)	-	-
Other (Call Deposit)	139,210,735	138,367,536
Balance With Banks	68,014,754	64,029,694

**Notes:**

Statement of Cash Flows has been prepared using Direct Method.

The accompanying notes form an integral part of these Financial Statements.

**Laxman Gnawali**  
Chief Financial Officer

**Manoj Kumar Bhattarai**  
Chief Executive Officer

**Piyush Raj Aryal**  
Chairman

**Dipesh Amatya**  
Director

**Rajnish Dahal**  
Partner

Kathmandu, Nepal  
Date: 2077/08/12

**Suraj Shrestha**  
Director

**Rajeeb Prasad Pyakurel**  
Director

**Santosh Agrawal**  
Director

**Rajendra Kafle**  
Independent Director

Dev Associates  
Chartered Accountants

PrimeLife Insurance Company Limited  
Statement of Changes in Equity  
For The Year Ended Ashadh 31, 2076 (July 16, 2019)

Fig. in NPR

Previous Year	Particulars	Share Capital	Preference Shares	Share Application Money Pending Allotment	Share Premium	Retained Earnings	Capital Reserves	Regulatory Reserves	Fair Value Reserves	Actuarial Reserves	Revaluation Reserves	Cash Flow Hedge Reserves	Catastrophe Reserves	Other Reserves (DTA)	Total
	Balance as at Shrawan 1, 2074	500,000,000	-	-	-	661,133,386	-	19,598,397	23,561,773	(328,065)	-	-	70,596,187	295,904,706	1,570,466,383
	Profit/(Loss) For the Year					214,024,115									214,024,115
	ther Comprehensive Income for the Year, Net of Tax														-
	i) Changes in Fair Value of FVOCI Debt Instruments														-
	ii) Gains/ (Losses) on Cash Flow Hedge														-
	iii) Exchange differences on translation of Foreign Operation														-
	iv) Changes in fair value of FVOCI Equity Instruments								(155,284,324)						(155,284,324)
	v) Revaluation of Property, Plant and Equipment/ Intangible Assets										29,291,625				29,291,625
	vi) Remeasurement of Post-Employment Benefit Obligations									(2,450,855)					(2,450,855)
	vii) Share of other comprehensive income of associates accounted for using the equity method														-
	Transfer to Catastrophe Reserves					(18,717,792)							18,717,792		-
	Transfer to Regulatory Reserves														-
	Transfer to Fair Value Reserves					11,144,862		26,846,198						(37,991,060)	-
	Transfer of Deferred Tax Reserves														-
	Transfer of Depreciation on Revaluation of Property, Plant and Equipment														-
	Transfer on Disposal of Revalued Property, Plant and Equipment														-
	Transfer on Disposal of Equity Instruments Measured at FVOCI														-
	Transfer to Insurance Contract Liabilities								139,755,892	2,205,769	(26,362,463)				115,599,198
	Share Issuance Costs														-
	Contribution by/ Distribution to the owners of the Company														-
	i) Bonus Share Issued	320,355,000				(320,355,000)									-
	ii) Right Share Issued	976,320,000			147,616,815										1,123,936,815
	iii) Cash Dividend					(15,623,085)									(15,623,085)
	iv) Dividend Distribution Tax														-
	v) Others (To be specified)	(11,840,000)													(11,840,000)
	Balance as at Ashadh 32, 2075	1,784,835,000	-	-	147,616,815	531,606,486	-	46,444,595	8,033,340	(573,151)	2,929,163	-	89,313,979	257,913,647	2,868,119,874

The accompanying notes form an integral part of these Financial Statements.

Kathmandu, Nepal Date: 2077/08/12	Laxman Gdawali Chief Financial Officer	Manoj Kumar Bhattarai Chief Executive Officer	Piyush Raj Aryal Chairman	Dipesh Amatya Director	Rajnish Dahal Partner Dev Associates Chartered Accountants
	Suraj Shrestha Director	Rajeeb Prasad Pyakurel Director	Santosh Agrawal Director	Rajendra Kafle Independent Director	

PrimeLife Insurance Company Limited  
Statement of Changes in Equity  
For The Year Ended Ashadh 31, 2076 (July 16, 2019)

Fig. in NPR

Current Year	Particulars	Share Capital	Preference Shares	Share Application Money Pending Allotment	Share Premium	Retained Earnings	Capital Reserves	Regulatory Reserves	Fair Value Reserves	Actuarial Reserves	Revaluation Reserves	Cash Flow Hedge Reserves	Catastrophe Reserves	Other Reserves (DTA)	Total
	Balance as at Shrawan 1, 2075	1,784,835,000	-	-	147,616,815	531,606,486	-	46,444,595	8,033,340	(573,151)	2,929,163	-	89,313,979	257,913,647	2,868,119,874
	Profit/(Loss) For the Year					203,828,806									203,828,806
	Other Comprehensive Income for the Year, Net of Tax														-
	i) Changes in Fair Value of FVOCI Debt Instruments														-
	ii) Gains/ (Losses) on Cash Flow Hedge														-
	iii) Exchange differences on translation of Foreign Operation														-
	iv) Changes in fair value of FVOCI Equity Instruments								56,916,744						56,916,744
	v) Revaluation of Property, Plant and Equipment/ Intangible Assets														-
	vi) Remeasurement of Post-Employment Benefit Obligations									1,914,278					1,914,278
	vii) Share of other comprehensive income of associates accounted for using the equity method														-
	Transfer to Catastrophe Reserves					(22,015,316)							22,015,316		-
	Transfer to Capital Reserves					161,824,062		(16,324,351)						(145,499,711)	-
	Transfer to Regulatory Reserves														-
	Transfer to Fair Value Reserves														-
	Transfer of Deferred Tax Reserves														-
	Transfer of Depreciation on Revaluation of Property, Plant Equipment														-
	Transfer on Disposal of Property, Plant and Equipment														-
	Transfer on Disposal of Equity Instruments Measured at FVTOCI														-
	Transfer to Insurance Contract Liabilities								(51,225,070)	(1,722,850)					(52,947,920)
	Share Issuance Costs														-
	Contribution by/ Distribution to the owners of the Company														-
	i) Bonus Share Issued	250,992,422			(147,616,815)	(103,375,607)									-
	ii) Share Issue														-
	iii) Cash Dividend														-
	iv) Dividend Distribution Tax					(12,334,441)									(12,334,441)
	v) Others (To be specified)														-
	Balance as at Ashadh 31, 2076	2,035,827,422	-	-	-	759,533,991	-	30,120,244	13,725,015	(381,723)	2,929,163	-	111,329,295	112,413,936	3,065,497,341

The accompanying notes form an integral part of these Financial Statements.

Laxman Gnowali Chief Financial Officer	Manoj Kumar Bhattarai Chief Executive Officer	Piyush Raj Aryal Chairman	Dipesh Amatya Director	Rajnish Dahal Partner Dev Associates Chartered Accountants
Suraj Shrestha Director	Rajeeb Prasad Pyakurel Director	Santosh Agrawal Director	Rajendra Kafle Independent Director	

Kathmandu, Nepal  
Date: 2077/08/12

**Significant Accounting Policy**  
**Notes to the Financial Statements for the year ended Ashadh 31, 2076 ( July 16, 2019 )**

**1 General Information**

PrimeLife Insurance Company Limited (herein after referred to as the 'Company') was incorporated on 2064/03/10 and operated as life insurance company after obtaining license on 2064/03/10 under the Insurance Act 2049.

The registered office of the Company is located at Hattisar, Kathmandu. The Company's shares are listed on Nepal Stock Exchange Ltd.

The financial statements are approved for issue by the Company's Board of Directors on 2077/8/12.

**2 Basis of Preparation**

**(a) Statement of Compliance**

The Financial Statements have been prepared in accordance with the Nepal Financial Reporting Standards (NFRS) issued by the Nepal Accounting Standards Board (ASB), as per the provisions of The Institute of Chartered Accountants of Nepal Act, 1997. These confirm, in material respect, to NFRS as issued by the Nepal Accounting Standards Board. The Financial Statements have been prepared on a going concern basis. The term NFRS, includes all the standards and the related interpretations which are consistently used.

**(b) Basis of Measurement**

The Financial Statements have been prepared on the historical cost basis except for following Assets & Liabilities which have been measured at Fair Value amount:

- i. Certain Financial Assets & Liabilities which are required to be measured at fair value
- ii. Defined Employee Benefits
- iii. Insurance Contract Liabilities which are required to be determined using actuarial valuation for Liability Adequacy Test (LAT).

Historical cost is generally Fair Value of the consideration given in exchange for goods & services.

Fair value is the price that would be received to sell an asset or paid to transfer a liability in an orderly transaction between market participants at the measurement date, regardless of whether that price is directly observable or estimated using another valuation technique."

In addition, for Financial Reporting purposes, Fair Value measurements are categorized into Level 1, or 2, or 3 based on the degree to which the inputs to the Fair Value measurements are observable & the significance of the inputs to the Fair Value measurement in its entirety, which are described as follows:

- Level 1 - Inputs are quoted prices (unadjusted) in active markets for identical Assets or Liabilities that the entity can access at the measurement date;
- Level 2 - Inputs are inputs, other than quoted prices included within Level 1, that are observable for the Asset or Liability, either directly or indirectly; and
- Level 3 - Inputs are unobservable inputs for the Asset or Liability.

**(c) Use of Estimates**

The preparation of these Financial Statements in conformity with NFRS requires management to make estimates, judgements and assumptions. These estimates, judgments and assumptions affect the reported balances of Assets & Liabilities, disclosures relating to Contingent Liabilities as at the date of the Financial Statements and the reported amounts of Income & Expenses for the years presented. Actual results may differ from these estimates. Estimates and underlying assumptions are reviewed on an ongoing basis. Changes in estimates are reflected in the Financial Statements in the period in which changes are made and, if material, their effects are disclosed in the Notes to the financial statements.

**(d) Functional and Presentation Currency**

These Financial Statements are presented in Nepalese Rupees (NPR) which is the Company's functional



**Significant Accounting Policy**  
**Notes to the Financial Statements for the year ended Ashadh 31, 2076 ( July 16, 2019 )**

currency. All financial information presented in NPR has been rounded to the nearest rupee except where indicated otherwise.

**(e) Going Concern**

The Financial Statements are prepared on a going concern basis. The Board of Directors have considered a wide range of information relating to present and future conditions, including future projections of profitability, cash flows and capital resources while assessing the going concern basis. Furthermore, Board is not aware of any material uncertainties that may cast significant doubt upon Company's ability to continue as a going concern and they do not intend either to liquidate or to cease operations of it.

**(f) Changes in Accounting Policies**

Accounting policies are the specific principles, bases, conventions, rules and practices applied by the Company in preparing and presenting financial statements. The Company is permitted to change an accounting policy only if the change is required by a standard or interpretation; or results in the Financial Statements providing reliable and more relevant information about the effects of transactions, other events or conditions on the entity's financial position, financial performance, or cash flows.

**(g) Recent Accounting Pronouncements**

Accounting standards issued and effective  
Accounting standards issued and non-effective

**(h) Carve-outs**

**3 Significant Accounting Policies**

This note provides a list of the significant policies adopted in the preparation of these Financial Statements.

**(a) Property, Plant and Equipment (PPE)**

**i) Recognition**

Freehold land is carried at historical cost and other items of property, plant and equipment are stated at cost of acquisition or construction less accumulated depreciation when, it is probable that future economic benefits associated with the item will flow to the Company and it can be used for more than one year and the cost can be measured reliably.

Subsequent costs are included in the asset's carrying amount or recognised as a separate asset, as appropriate, only when it meets the recognition criteria as mentioned above. The carrying amount of any component accounted for as a separate asset is derecognised when replaced. All other repairs and maintenance are charged to statement of profit or loss during the reporting period in which they are incurred.

**ii) Revaluation**

After recognition as an asset, lands and buildings whose fair value can be measured reliably, have been carried at revalued amount at the date of revaluation less any subsequent accumulated depreciation and subsequent accumulated impairment losses. Valuations are being performed to ensure that the fair value of a revalued asset does not materially differ from its carrying amount as at the reporting date. Valuation of the land and buildings are undertaken by professionally qualified valuers.

An increase in the carrying amount as a result of revaluation, is recognised in other comprehensive income and accumulated in equity under the heading of revaluation reserve. However, the increase is recognised in profit or loss to the extent that it reverses a revaluation decrease of the same asset previously recognised in profit and loss. A decrease in the carrying amount as a result of revaluation, is recognised in profit and loss. However, the decrease is recognised in other comprehensive income to the extent of any credit balance existing in the revaluation surplus in respect of that asset.

Additionally, accumulated depreciation as at the revaluation date is eliminated against the gross carrying amount of the asset and the net amount is restated to the revalued amount of the asset. Upon disposal, any revaluation reserve relating to the particular asset being sold is transferred directly to retained earnings.

Difference between depreciation on the revalued carrying amount of the asset and depreciation based on the asset's original cost is transferred to retained earnings.

**Significant Accounting Policy**  
**Notes to the Financial Statements for the year ended Ashadh 31, 2076 ( July 16, 2019 )**

**iii) Depreciation**

Depreciation on Property, Plant and Equipment other than Freehold Land i.e. the Company's Freehold Building, Plant & Machinery, Vehicles & Other Assets is provided on "Straight Line Method (SLM)" based on Useful Life estimated by technical expert of the management.

The Assets Useful Life/ Rate of Depreciation and Residual Values are reviewed at the Reporting date and the effect of any changes in estimates are accounted for on a prospective basis.

Useful Life of Property, Plant and Equipment based on SLM is categorised as stated below:

List of Asset Categories	"Useful Life (In Years) for SLM"
Land	Not Applicable
Leasehold Improvement	6 or Lease Period
Furniture & Fixtures	10
Computers and IT Equipments	5
Office Equipment	5
Vehicles	7
Other Assets	5

**iv) Derecognition**

An item of Property and Equipment is derecognized upon disposal or when no Future Economic Benefits are expected to arise from the continued use of the Asset. Any Gain or Loss arising on the disposal or retirement of an item of Property and Equipment is determined as the difference between the sales proceeds and the carrying amount of the Asset and is recognized in the Statement of Profit or Loss.

**v) Impairment of Assets**

Assets are tested for impairment whenever events or changes in circumstances indicate that the carrying amount may not be recoverable. An impairment loss is recognized for the amount by which the Asset's carrying amount exceeds its recoverable amount. The recoverable amount is higher of an asset's fair value less cost of disposal and value in use. Value in use is based on the estimated future cash flows, discounted to their present value using pre-tax discount rate that reflects current market assessments of the time value of money and risk specific to the assets. Assets that suffer an impairment are reviewed for possible reversal of the impairment at the end of each reporting period. In case of such reversal, the carrying amount of the asset is increased so as not to exceed the carrying amount that would have been determined had there been no impairment loss.

**vi) Capital Work-In-Progress**

These are expenses of capital nature directly incurred in the construction of buildings, major plant and machinery and system development which are to be capitalized. Capital Work in Progress would be transferred to the relevant asset when it is available for use. Capital Work in Progress is stated at cost less any accumulated impairment losses.

**(b) Intangible Assets**

**i) Recognition**

Intangible assets acquired separately are measured on initial recognition at cost. Following initial recognition, intangible assets are carried at cost less any accumulated amortization and any accumulated impairment losses. Internally generated intangibles, excluding capitalized development costs, are not capitalized and the related expenditure is reflected in Statement of profit or loss in the year in which the expenditure is incurred.

Subsequent expenditure on intangible assets is capitalized only when it increases the future economic benefits embodied in the specific asset to which it relates. All other expenditure is expensed as incurred.

**Significant Accounting Policy****Notes to the Financial Statements for the year ended Ashadh 31, 2076 ( July 16, 2019 )****ii) Amortization**

The useful lives of intangible assets are assessed to be either finite or indefinite. An intangible asset shall be regarded as having an indefinite useful life when, based on an analysis of all of the relevant factors, there is no foreseeable limit to the period over which the asset is expected generate net cash inflow for the entity.

Amortisation is recognised in statement of profit or loss on straight line method (SLM) over the estimated useful life of the intangible assets/ diminishing balance method (DBM), from the date that it is available for use since this most closely reflects the expected pattern of consumption of the future economic benefits embodied in the asset. The amortisation period and the amortisation method for an intangible asset with a finite useful life are reviewed at least at each financial year end. Changes in the expected useful life or the expected pattern of consumption of future economic benefits embodied in the asset are considered to modify the amortisation period or method, as appropriate, and are treated as changes in accounting estimates. The amortisation expense on intangible assets with finite lives is recognised in the statement of profit or loss.

Useful Life of Intangible Assets based on SLM is categorised as stated below:	
List of Asset Categories	UsefulLife(In Years) for SLM
Softwares	5 Years or Licensed Period whichever is lower

**iii) Derecognition**

An Intangible Asset is derecognised when no Future Economic Benefits are expected to arise from the continued use of the Asset. Any Gain or Loss arising on the derecognition is determined as the difference between the sales proceeds and the carrying amount of the Asset and is recognized in the Statement of Profit or Loss.

**iv) Impairment of Assets**

The Company assesses at each reporting date as to whether there is any indication that Intangible Assets may be impaired. If any such indication exists, the recoverable amount of an asset is estimated to determine the extent of impairment, if any. An impairment loss is recognised in the Statement of Profit and Loss to the extent, asset's carrying amount exceeds its recoverable amount. The recoverable amount is higher of an asset's fair value less cost of disposal and value in use. Value in use is based on the estimated future cash flows, discounted to their present value using pre-tax discount rate that reflects current market assessments of the time value of money and risk specific to the assets.

**(c) Investment Properties****Cost Model:**

Property that is held for rental income or for capital appreciation or both, is classified as investment property. Investment properties are measured initially at cost, including related transaction cost. It is subsequently carried at cost less accumulated depreciation. Subsequent expenditure is capitalised to the asset's carrying amount only when it is probable that future economic benefits associated with the expenditure will flow to the Company and the cost can be measured reliably. All other repairs and maintenance costs are expensed when incurred.

Land is carried at historical cost, however, buildings are depreciated over their estimated useful lives as mentioned above.

Investment properties are derecognised either when they have been disposed of, or when the investment property is permanently withdrawn from use and no future economic benefit is expected from its disposal. Any gains or losses on the retirement or disposal of an investment property are recognised in the statement of profit or loss in the year of retirement or disposal.

Transfers are made to (or from) investment property only when there is a change in use. For a transfer from investment property to PPE, the deemed cost for subsequent accounting is the fair value at the date of change in use. If PPE becomes an investment property, the Company accounts for such property in accordance with the policy stated under PPE up to the date of change in use.

**Significant Accounting Policy**  
**Notes to the Financial Statements for the year ended Ashadh 31, 2076 ( July 16, 2019 )**

**(d) Cash & Cash Equivalent**

For the purpose of presentation in the Statement of Cash Flows, Cash & Cash Equivalents includes Cash In Hand, Bank Balances and short term deposits with a maturity of three months or less.

**(e) Financial Assets**

**i) Initial Recognition & Measurement**

Financial Assets are recognized when, and only when, the Company becomes a party to the contractual provisions of the Financial Instrument. The Company determines the classification of its Financial Assets at initial recognition.

When Financial Assets are recognized initially, they are measured at Fair Value, plus, in the case of Financial Assets not at fair value through profit or loss, transaction costs that are attributable to the acquisition of the Financial Asset. Transaction costs of Financial Assets carried at Fair Value through Profit or Loss are expensed in the Statement of Profit or Loss.

**ii) Subsequent Measurement**

**a) Financial Assets carried at Amortized Cost (AC)**

A Financial Asset is measured at amortized cost if it is held within a business model whose objective is to hold the asset in order to collect contractual cash flows and the contractual terms of the Financial Asset give rise on specified dates to cash flows that are solely payments of principal and interest on the principal amount outstanding. Interest income from these financial assets is measured using effective interest rate method.

**b) Financial Assets at Fair Value through Other Comprehensive Income (FVTOCI)**

A Financial Asset is measured at FVTOCI if it is held within a business model whose objective is achieved by both collecting contractual cash flows and selling Financial Assets and the contractual terms of the Financial Asset give rise on specified dates to cash flows that are solely payments of principal and interest on the principal amount outstanding. These financial assets are measured at fair value and changes are taken to statement of other comprehensive income.

**c) Financial Assets at Fair Value through Profit or Loss (FVTPL)**

A Financial Asset which is not classified in any of the above categories are measured at FVTPL. These financial assets are measured at fair value and changes are taken to statement of profit or loss.

**iii) De-Recognition**

A Financial Asset is derecognized only when the Company has transferred the rights to receive cash flows from the Financial Asset. Where the Company has transferred an Asset, the Company evaluates whether it has transferred substantially all risks and rewards of ownership of the Financial Asset. In such cases, the Financial Asset is derecognized. Where the Company has not transferred substantially all risks and rewards of ownership of the Financial Asset, the Financial Asset is not derecognized. Where the Company retains control of the Financial Asset, the Asset is continued to be recognized to the extent of continuing involvement in the Financial Asset.

**iv) Impairment of Financial Assets**

The Company assesses at each reporting date whether there is objective evidence that a financial asset or group of financial assets is impaired. A financial asset or a group of financial assets is deemed to be impaired if, there is objective evidence of impairment as a result of one or more events that has occurred since the initial recognition of the asset (an incurred 'loss event') and that loss event has an impact on the estimated future cash flows of the financial asset or the group of financial assets that can be reliably estimated. Evidence of impairment may include indications that a financial asset or a group of financial assets is experiencing significant financial difficulty, default or delinquency in interest or principal payments, the probability that they will enter bankruptcy or other financial reorganization and observable data indicating that there is a measurable decrease in the estimated future cash flows, such as changes in arrears or economic conditions that correlate with defaults.

### Significant Accounting Policy

#### Notes to the Financial Statements for the year ended Ashadh 31, 2076 ( July 16, 2019 )

#### (f) Financial Liabilities

##### i) Initial Recognition & Measurement

Financial Liabilities are recognized when, and only when, the Company becomes a party to the contractual provisions of the Financial Instrument. The Company determines the classification of its Financial Liabilities at initial recognition.

All Financial Liabilities are recognized initially at Fair Value, plus, in the case of Financial Liabilities not at fair value through profit or loss, transaction costs that are attributable to the issue of the Financial Liability.

##### ii) Subsequent Measurement

After initial recognition, Financial Liabilities are subsequently measured at amortized cost using the Effective Interest Method.

For trade and other payables maturing within one year from the date of Statement of Financial Position, the carrying amounts approximate Fair value due to short maturity of these instruments.

##### iii) De-Recognition

A Financial Liability is de-recognized when the obligation under the liability is discharged or cancelled or expires. When an existing Financial Liability is replaced by another from the same lender on substantially different terms, or the terms of an existing liability are substantially modified, such an exchange or modification is treated as a de-recognition of the original liability and the recognition of a new liability, and the difference in the respective carrying amounts is recognized in the Statement of Profit or Loss.

#### (g) Offsetting financial instruments

Financial assets and liabilities are offset and the net amount is reported in the statement of financial position where there is legally enforceable right to offset the recognised amounts and there is an intention to settle on a net basis or realise the asset and settle the liability simultaneously. The legally enforceable right must not be contingent on future events and must be enforceable in the normal course of business and in the event of default, insolvency or bankruptcy of the Company or the counterparty.

#### (h) Reinsurance Assets

Reinsurance assets are the assets which are created against insurance contract liabilities of the amount which are recoverable from the reinsurers. These assets are created for the Reinsurer's share of Insurance Contract Liabilities.

A reinsurance asset is impaired if there is objective evidence, as a result of an event that occurred after the initial recognition of the reinsurance asset, that the Company may not receive all amounts due to it under the terms of the contract, and the event has a reliably measurable impact on the amount that the company will receive from the re-insurer. If a reinsurance asset is impaired, the company reduces the carrying amount accordingly and is recognized in statement of profit or loss.

#### (i) Share Capital

Financial Instruments issued by the Company are classified as Equity only to the extent that they do not meet the definition of a Financial Liability or Financial Asset.

#### (j) Reserves and Funds

- i) **Share Premium:** If the Company issues share capital at premium it receives extra amount other than share capital such amount is transferred to share premium. The amount in share premium is allowed for distribution of bonus shares.
- ii) **Catastrophe Reserves:** The Company has allocated catastrophe reserve for the amount which is 10% of the distributable profit for the year as per Regulator's Directive.
- iii) **Fair Value Reserves:** The Company has policy of creating fair value reserve equal to the amount of Fair Value Gain recognized in statement of other comprehensive income as per regulator's directive.
- iv) **Regulatory Reserves:** Reserve created out of net profit in line with different circulars issued by Insurance Board.
- v) **Actuarial Reserves:** Reseserve against actuarial gain or loss on present value of defined benefit obligation

**Significant Accounting Policy**  
**Notes to the Financial Statements for the year ended Ashadh 31, 2076 ( July 16, 2019 )**

resulting from, experience adjustments (the effects of differences between the previous actuarial assumptions and what has actually occurred); and the effects of changes in actuarial assumptions.

- vi) Cashflow Hedge Reserves:** Is the exposure to variability in cash flows that is attributable to a particular risk associated with all or a component of a recognized asset or liability or a highly probable forecast transaction, and could affect profit or loss. Reserve represent effective portion of the gain or loss on the hedging instrument recognized in other comprehensive income.
- vii) Revaluation Reserves:** Reserve created against revaluation gain on property, plant & equipments & intangible assets, other than the reversal of earlier revaluation losses charged to profit or loss.
- viii) Other Reserves:** Reserve other than above reserves, for e.g. deferred tax reserve, others (to be specified)

**(k) Insurance Contract Liabilities**

**(i) Provision for unearned premiums**

Unearned premiums reserve represents the portion of the premium written in the year but relating to the unexpired term of coverage.

Change in reserve for unearned insurance premium represents the net portion of the gross written premium transferred to the unearned premium reserve during the year to cover the unexpired period of the policies.

**(ii) Outstanding claims provisions**

Outstanding claims provisions are based on the estimated ultimate cost of all claims incurred but not settled at the statement of financial position date, whether reported or not, together with related claims handling costs.

**(iii) Unapportioned surplus**

Unapportioned surplus where the amount are yet to be allocated or distributed to either policyholders or shareholders by the end of the financial period, and held within the insurance contract liabilities.

**Liability adequacy**

At each reporting date, the Company reviews its unexpired risk and a liability adequacy test is performed to determine whether there is any overall excess of expected claims and deferred acquisition costs over unearned premiums. The calculation uses current estimates of future contractual cash flows after taking account of the investment return expected to arise on assets relating to the relevant life insurance technical provisions. If these estimates show that the carrying amount of the unearned premiums is inadequate, the deficiency is recognized in the statement of profit or loss by setting up a provision for liability.

**(l) Employee Benefits**

**i) Short Term Obligations**

Liabilities for wages and salaries, including non-monetary benefits that are expected to be settled wholly within 12 months after the end of the period in which the employees render the related service are recognized in respect of employees' services up to the end of the reporting period and are measured at the amounts expected to be paid when the liabilities are settled. The liabilities are presented as current employee benefit obligations in the Statement of Financial Position.

**ii) Post - Employment Benefits**

**- Defined Contribution Plan**

The Company pays Provident Fund contributions to publicly administered Provident Funds as per local regulations. The Company has no further payment obligations once the contributions have been paid. The contributions are accounted for as defined contribution plans and the contribution are recognized as Employee Benefit Expense when they are due.

**- Defined Benefit Plan**

For Defined Benefit Plan, the cost of providing benefits is determined using the Projected Unit Credit Method, with Actuarial Valuations being carried out at each Statement of Financial Position. Actuarial Gains & Losses are recognized in the Other Comprehensive Income in the period in which they occur. Past service cost is recognized immediately to the extent that the benefits are already vested and otherwise is amortized on a Straight Line Basis over the average period until the benefits become vested. The retirement benefit obligation recognized in the Statement of Financial Position represents the present value of the defined benefit obligation as adjusted for unrecognized past service cost, as

### Significant Accounting Policy

#### Notes to the Financial Statements for the year ended Ashadh 31, 2076 ( July 16, 2019 )

reduced by the Fair Value of plan Assets (If Any). Any Asset resulting from this calculation is limited to past service cost, plus the present value of available refunds and reductions in future contributions to the plan.

#### iii) Long Term Employee Benefits

The liabilities for un-availed earned leaves are not expected to be settled wholly within 12 months after the end of the period in which the employees render the related service. Leave Encashment has been computed using Actuarial Assumptions and these are measured at the present value of expected future payments to be made in respect of services provided by employees up to the end of the year using the Projected Unit Credit Method. The benefits are discounted using the market yields at the end of the year that have terms approximating to the terms of assumptions.

#### iv) Termination

Termination benefits are payable when employment is terminated by the Company before the normal retirement date, or when an employee accepts voluntary retirement in exchange of these benefits. The Company recognises termination benefits at the earlier of the following dates:

- when the Company can no longer withdraw the offer of those benefits; and
- when the entity recognises costs for a restructuring that is within the scope of NAS 37 and involves the payment of termination benefits.

The termination benefits are measured based on the number of employees expected to accept the offer in case of voluntary retirement scheme.

#### (m) Revenue Recognition

##### i) Gross Premium

Gross premiums are recognised as soon as the amount of the premiums can be reliably measured. First premium is recognised from inception date. At the end of the financial year, all due premiums are accounted for to the extent that they can be reliably measured.

##### ii) Unearned Premium Reserves

Unearned premiums are those proportions of premiums written in a year that relate to periods of risk after the reporting date. Unearned premiums are calculated on a pro rata basis. The proportion attributable to subsequent periods is deferred as a provision for unearned premiums.

##### iii) Reinsurance Premium

Reinsurance premiums written comprise the total premiums payable for the whole cover provided by contracts entered into the period and are recognized on the date on which the policy incepts. Premiums include any adjustments arising in the accounting period in respect of reinsurance contracts incepting in prior accounting periods. Unearned reinsurance premiums are those proportions of premiums written in a year that relate to periods of risk after the reporting date.

Reinsurance premiums and claims on the face of the statement of profit or loss have been presented as negative items within premiums and net benefits and claims, respectively, because this is consistent with how the business is managed.

##### iv) Fees and commission income

Commission Income shall be recognised on as soon as the income can be reliably measured. If the income is for future periods, then they are deferred and recognised over those future periods.

##### v) Investment income

Interest income is recognised in the statement of profit or loss as it accrues and is calculated by using the EIR method. Fees and commissions that are an integral part of the effective yield of the financial asset are recognised as an adjustment to the EIR of the instrument.

Investment income also includes dividends when the right to receive payment is established.

##### vi) Net realised gains and losses

Net realised gains and losses recorded in the statement of profit or loss include gains and losses on financial assets and properties. Gains and losses on the sale of investments are calculated as the difference between net sales proceeds and the original or amortised cost and are recorded on occurrence of the sale transaction.

**Significant Accounting Policy**  
**Notes to the Financial Statements for the year ended Ashadh 31, 2076 ( July 16, 2019 )**

**(n) Benefit, Claims and Expenses**

**i) Gross Benefits and Claims**

Benefits and claims includes the cost of all claims arising during the year, including external claims handling costs that are directly related to processing and settlements of claims. Benefits and claims that are incurred during the financial year are recognised when a claimable event occurs and/or the insurer is notified. Death, surrender and other benefits without due dates are treated as claims payable, on the date of receipt of intimation of death of the assured or occurrence of contingency covered

**ii) Reinsurance Claims**

Reinsurance claims are recognised when the related gross insurance claim is recognised according to the terms of the relevant contracts.

**(o) Product Classification**

Insurance contracts are those contracts when the Company (the insurer) has accepted significant insurance risk from another party (the policyholders) by agreeing to compensate the policyholders if a specified uncertain future event (the insured event) adversely affects the policyholders. As a general guideline, the Company determines whether it has significant insurance risk by comparing benefits paid with benefits payable if the insured event did not occur. Insurance contracts can also transfer financial risk.

The Company has following portfolios under which it operates its business:

- i) Endowment** - This is a with profit plan that makes provisions for the family of the Life Assured in event of his early death and also assures a lump sum at a desired age on maturity. It costs moderate premiums, has high liquidity and is savings oriented. This plan is apt for people of all ages and social groups who wish to protect their families from a financial setback that may occur owing to their demise.
- ii) Anticipated** - This scheme provides for specific periodic payments of partial survival benefits during the term of the policy itself so long as the policy holder is alive. It is therefore suitable to meet specified financial requirements needed for occasions like Brata bandha, Academic Graduations etc. An important feature of plan is that in the event of death at any time within the policy term, the death claim comprises full sum assured without deducting any of the survival benefit amounts, which have already been paid. It is also with profit plan.
- iii) Endowment Cum Whole Life** - This plan is a combination of Endowment Assurance and Whole Life with profit plan. It provides financial protection against death throughout the lifetime of the life assured with the provision of payment of a lump sum at the maturity of the policy to the assured in case of his survival.
- iv) Whole Life** - This plan is a combination of Endowment Assurance and Whole Life with profit plan. It provides financial protection against death throughout the lifetime of the life assured with the provision of payment of a lump sum at the maturity of the policy to the assured in case of his survival.
- iv) Foreign Employment Term** - Term life insurance, also known as pure life insurance, is life insurance that guarantees payment of a stated death benefit during a specified term. Once the term expires, the policyholder can renew it for another term, convert the policy to permanent coverage, or allow the policy to terminate.
- v) Other Term** - Term life insurance, also known as pure life insurance, is life insurance that guarantees payment of a stated death benefit during a specified term. Once the term expires, the policyholder can renew it for another term, convert the policy to permanent coverage, or allow the policy to terminate.
- vi) Special** - Special Term insurance is a modified version of term insurance with added benefits.
- vii) Others to be Specified** - Life insurance policies other than above mentioned products are classified as others.

**(p) Borrowing Costs**

Borrowing costs directly attributable to the acquisition, construction or production of qualifying assets, which are assets that necessarily take a substantial period of time to get ready for their intended use or sale, are added to the cost of those assets, until such time as the assets are substantially ready for their intended use or sale.



**Significant Accounting Policy**  
**Notes to the Financial Statements for the year ended Ashadh 31, 2076 ( July 16, 2019 )**

Interest income earned on the temporary investment of specific borrowings pending their expenditure on qualifying assets is deducted from the borrowing costs eligible for capitalization.

All other borrowing costs are recognized in statement of profit or loss in the period in which they are incurred.

**(q) Cash Flow Statement**

Cash Flows are reported using the direct method, whereby major classes of cash receipts and cash payments are disclosed as cash flows.

**(r) Leases**

**Finance Leases**

Leases in which the Company has substantial portion of the risks and rewards of ownership are classified as Finance Leases. Assets acquired under Finance Leases are capitalised at the lower of the Fair Value of the Leased Assets at the inception of the Lease Term & the Present Value of Minimum Lease Payments. Lease Payments are apportioned between the Finance charge and the reduction of the outstanding liability. The Finance Charge is allocated to periods during the Lease Term at a constant periodic Rate of Interest on the remaining balance of the liability.

**Operating Lease**

Leases in which the Company doesn't have substantial portion of the risks and rewards of ownership are classified as Operating Leases.

**(s) Income Taxes**

Income Tax Expense represents the sum of the tax currently payable & Deferred Tax.

**i) Current Tax**

Current Tax Expenses are accounted in the same period to which the revenue and expenses relate. Provision for Current Income Tax is made for the Tax Liability payable on Taxable Income after considering tax allowances, deductions and exemptions determined in accordance with the applicable tax rates and the prevailing tax laws.

**ii) Deferred Tax**

Deferred Tax is recognized on temporary differences between the carrying amounts of Assets & Liabilities in the Statement of Financial Position and their tax bases. Deferred Tax Assets & Liabilities are recognized for deductible and taxable temporary differences arising between the tax base of Assets & Liabilities and their carrying amount in Financial Statements, except when the Deferred Tax arises from the initial recognition of goodwill, an Asset or Liability in a transaction that is not a business combination and affects neither accounting nor taxable Profits or Loss at the time of the transaction.

Deferred Tax Assets are recognized to the extent that it is probable that taxable profit will be available against which the deductible Temporary differences and the carry forward of unused tax credits and unused tax losses can be utilized.

Deferred Tax Liabilities are generally recognized for all taxable Temporary differences.

The carrying amount of Deferred Tax Assets is reviewed at each reporting date and reduced to the extent that it is no longer probable that sufficient taxable profits will be available to allow all or part of the Deferred Tax Asset to be utilized.

**(t) Provisions, Contingent Liabilities & Contingent Assets**

**(i) Provisions**

Provisions are recognized when the Company has a present legal or constructive obligation as a result of past events, for which it is probable that an outflow of resources embodying economic benefits will be required to settle the obligation and a reliable estimate of the amount can be made.

Provisions are measured at the present value of management's best estimate of the expenditure required to settle the present obligation at the end of the reporting period. The discount rate to determine the present value is a Pre-Tax Rate that reflects current market assessments of the time value of money and the risks

**Significant Accounting Policy**  
**Notes to the Financial Statements for the year ended Ashadh 31, 2076 ( July 16, 2019 )**

specific to the liability. The increase in the provision due to the passage of time is recognized as interest expense.

Provisions for Contingent Liability are recognized in the books as a matter of abundant precaution and conservative approach based on management's best estimate. However, Management believes that chances of these matters going against the company are remote and there will not be any probable cash outflow.

**(ii) Contingent Liabilities**

Contingent liabilities are recognized only when there is a possible obligation arising from past events due to occurrence or non-occurrence of one or more uncertain future events not wholly within the control of the Company or where any present obligation cannot be measured in terms of future outflow of resources or where a reliable estimate of the obligation cannot be made. Obligations are assessed on an ongoing basis and only those having a largely probable outflow of resources are provided for.

**(iii) Contingent Assets**

Contingent assets where it is probable that future economic benefits will flow to the Company are not recognized but disclosed in the Financial Statements.

**(u) Functional Currency & Foreign Currency Transactions**

The Financial Statements of the Company are presented in Nepalese Rupees, which is the Company's Functional Currency. In preparing the Financial Statements of the Company, transactions in currencies other than the Company's Functional Currency i.e. Foreign Currencies are recognized at the rates of exchange prevailing at the dates of the transactions.

**(v) Earnings Per Share**

Basic Earning per share is calculated by dividing the profit attributable to owners of the company by the Weighted Average Number of equity shares outstanding during the Financial Year.

For diluted earning per share, the weighted average number of ordinary shares in issue is adjusted to assume conversion of all dilutive potential ordinary shares.

**(w) Operating Segment**

Operating Segments are reported in a manner consistent with the internal reporting provided to the chief operating decision maker (CODM) as defined by NFRS 8, "Operating Segment".

Company's Income & Expenses including interest are considered as part of un-allocable Income & Expenses which are not identifiable to any business segment. Company's Asset & Liabilities are considered as part of un-allocable Assets & Liabilities which are not identifiable to any business.

Notes to the Financial Statements  
For The Year Ended Ashadh 31, 2076 (July 16, 2019)

5. Property, Plant and Equipment

Fig. in NPR

Particulars	Land	Buildings	Leasehold Improvement	Furniture & Fixtures	Computers and IT Equipments	Office Equipment	Vehicles	Other Assets	Total
Gross carrying amount									-
As at Ashadh 32, 2075	103,950,000	-	36,734,196	25,008,744	26,351,078	13,997,805	30,665,822	4,218,162	240,925,807
Additions	-	-	1,947,310	1,524,095	3,546,303	1,702,046	8,084,312	-	16,804,066
Disposals	-	-	(2,859,497)	-	-	-	(4,805,000)	-	(7,664,497)
Write-offs	-	-	-	-	-	-	-	-	-
Revaluation	-	-	-	-	-	-	-	-	-
Transfer/ adjustments	-	-	-	-	-	-	-	-	-
Balance as at Ashadh 31, 2076	103,950,000	-	35,822,009	26,532,839	29,897,381	15,699,850	33,945,134	4,218,162	250,065,376
Accumulated depreciation and impairment									
As at Ashadh 32, 2075	-	-	30,603,384	20,240,849	21,061,513	12,633,621	6,945,193	3,950,319	95,434,879
Depreciation			1,458,709	898,314	1,767,660	419,203	3,485,011	24,019	8,052,916
Disposals			(1,848,092)				(2,395,357)		(4,243,449)
Write-offs									-
Impairment losses									-
Impairment reversal									-
Transfer/ adjustments									-
Balance as at Ashadh 31, 2076	-	-	30,214,000	21,139,163	22,829,173	13,052,825	8,034,847	3,974,338	99,244,345
Capital Work-In-Progress									
As at Ashadh 32, 2075	-	457,480	-	-	-	-	-	-	457,480
Additions		251,700							251,700
Capitalisation									-
Disposals									-
Impairment losses									-
Impairment reversal									-
Balance as at Ashadh 31, 2076	-	709,180	-	-	-	-	-	-	709,180
Net Carrying Amount									
As at Ashadh 32, 2075	103,950,000	457,480	6,130,812	4,767,895	5,289,565	1,364,184	23,720,629	267,843	145,948,408
As at Ashadh 31, 2076	103,950,000	709,180	5,608,009	5,393,676	7,068,208	2,647,026	25,910,287	243,824	151,530,210

**Notes to the Financial Statements  
For The Year Ended Ashadh 31, 2076 (July 16, 2019)**

Right-of-Use Assets (after Implementation of NFRS 16) or Finance Lease assets held by the Company, out of above Property, Plant and Equipment:										Fig. in NPR
Gross carrying amount										
As at Ashadh 32, 2075	-	-	-	-	-	-	-	-	-	-
Additions										-
Disposals										-
Write-offs										-
Revaluation										-
Transfer/ adjustments										-
<b>Balance as at Ashadh 31, 2076</b>	-	-	-	-	-	-	-	-	-	-
<b>Accumulated depreciation and impairment</b>										
As at Ashadh 32, 2075	-	-	-	-	-	-	-	-	-	-
Depreciation										-
Disposals										-
Write-offs										-
Impairment losses										-
Impairment reversal										-
Transfer/ adjustments										-
<b>Balance as at Ashadh 31, 2076</b>	-	-	-	-	-	-	-	-	-	-
<b>Net Carrying Amount</b>										
As at Ashadh 32, 2075	-	-	-	-	-	-	-	-	-	-
As at Ashadh 31, 2076	-	-	-	-	-	-	-	-	-	-

**PrimeLife Insurance Company Limited**  
**Notes to the Financial Statements**  
**For The Year Ended Ashadh 31, 2076 (July 16, 2019)**

**4 Intangible Assets**

Fig. in NPR

Particulars	Softwares	Licenses	Others (to be Specified)	Total
<b>Gross carrying amount</b>				
As at Ashadh 32, 2075	7,576,719	-	-	7,576,719
Additions	31,075			31,075
Disposals	-			-
Revaluation	-			-
<b>Balance as at Ashadh 31, 2076</b>	<b>7,607,794</b>	<b>-</b>	<b>-</b>	<b>7,607,794</b>
<b>Accumulated amortization and impairment</b>				
As at Ashadh 32, 2075	6,250,069	-	-	6,250,069
Additions	349,787			349,787
Disposals				-
Impairment losses				-
Impairment reversal				-
<b>Balance as at Ashadh 31, 2076</b>	<b>6,599,856</b>	<b>-</b>	<b>-</b>	<b>6,599,856</b>
<b>Net Balance as at Ashadh 32, 2075</b>	<b>1,326,650</b>	<b>-</b>	<b>-</b>	<b>1,326,650</b>
<b>Net Balance as at Ashadh 31, 2076</b>	<b>1,007,938</b>	<b>-</b>	<b>-</b>	<b>1,007,938</b>

## 6 Investment Properties

Fig. in NPR

Particulars	Land	Building	Total
<b>Gross carrying amount</b>			
As at Ashadh 32, 2075			
Additions			
Disposals			
Transfer/ adjustments			
<b>Balance as at Ashadh 31, 2076</b>	-	-	-
<b>Depreciation and impairment</b>			
As at Ashadh 32, 2075			
Depreciation			
Disposals			
Impairment losses			
Impairment reversal			
Transfer/ adjustments			
<b>Balance as at Ashadh 31, 2076</b>	-	-	-
<b>Net Carrying Amount</b>			
<b>Balance as at Ashadh 32, 2075</b>			
<b>Balance as at Ashadh 31, 2076</b>			
<b>Capital work-in-progress as at Ashadh 32, 2075</b>			
Additions			
Capitalisation			
Disposals			
Impairment losses			
Impairment reversal			
<b>Capital work-in-progress as at Ashadh 31, 2076</b>	-	-	-
<b>Net Balance as at Ashadh 32, 2075</b>	-	-	-
<b>Net Balance as at Ashadh 31, 2076</b>	-	-	-

### (i) Amounts recognised in statement of profit or loss for investment properties

Particulars		Current Year	Previous Year
Rental income			
Direct operating expenses from property that generated rental income			
Direct operating expenses from property that didn't generated rental income			
Profit from investment properties before depreciation		-	-
Depreciation			
<b>Profit from investment properties</b>		-	-

### (ii) Contractual obligations: Refer note no. 54 For disclosure of contractual obligations relating to investment properties.

### (iii) Fair value of investment properties:

Particulars		Current Year	Previous Year
Land			
Building			
<b>Total</b>		-	-

## 7 Deferred Tax Assets/ (Liabilities)

Fig. in NPR

Particulars	Current Year	Previous Year
Property, Plant and Equipment	(10,548,516)	(9,381,091)
Fair Value Gains/ (Losses)		
Provision for Leave Encashment	(5,169,163)	4,736,806
Impairment Loss on Property, Plant and Equipment		-
Impairment Loss on Financial Assets	(45,750,050)	(26,777,802)
Impairment Loss on Other Assets		
Other (to be Specified)		
Other Loan and Advances	4,504,080	4,451,883
Unused Tax Losses	166,581,784	277,158,784
Gratuity Fund	1,523,391	5,814,564
Actuarial Gain or Loss	1,272,410	1,910,503
<b>Total</b>	<b>112,413,936</b>	<b>257,913,647</b>

### Movements in deferred tax assets/ (liabilities)

Particulars	Current Year	Previous Year
<b>As at Ashadh 32, 2075</b>	<b>257,913,647</b>	<b>295,904,707</b>
Charged/(Credited) to Statement of Profit or Loss	(125,889,370)	(80,805,578)
Charged/(Credited) to Other Comprehensive Income	(19,610,341)	42,814,518
Transferred to Insurance Contract Liabilities	-	-
<b>As at Ashadh 31, 2076</b>	<b>112,413,936</b>	<b>257,913,647</b>

## 8 Investments in Subsidiaries

Particulars	Current Year	Previous Year
Investment in Quoted Subsidiaries	-	-
Investment in Unquoted Subsidiaries	-	-
Less: Impairment Losses	-	-
<b>Total</b>	<b>-</b>	<b>-</b>

### Investment in Quoted Subsidiaries

Particulars	Current Year		Previous Year	
	Cost	Fair Value	Cost	Fair Value
..... Shares of Rs. .... each of ..... Ltd.	-	-	-	-
..... Shares of Rs. .... each of ..... Ltd.	-	-	-	-
<b>Total</b>	<b>-</b>	<b>-</b>	<b>-</b>	<b>-</b>

### Investment in Unquoted Subsidiaries

Particulars	Current Year		Previous Year	
	Cost	Fair Value	Cost	Fair Value
..... Shares of Rs. .... each of ..... Ltd.	-	-	-	-
..... Shares of Rs. .... each of ..... Ltd.	-	-	-	-
<b>Total</b>	<b>-</b>	<b>-</b>	<b>-</b>	<b>-</b>

### Information Relating to Subsidiaries

Fig. in NPR

Particulars	Percentage of Ownership	
	Current Year	Previous Year
..... Shares of Rs. .... each of ..... Ltd.		
..... Shares of Rs. .... each of ..... Ltd.		
..... Shares of Rs. .... each of ..... Ltd.		
..... Shares of Rs. .... each of ..... Ltd.		

### 9 Investments in Associates

Particulars	Current Year	Previous Year
Investment in Quoted Associates		
Investment in Unquoted Associates		
Less: Impairment Losses		
<b>Total</b>	-	-

### 10 Investments

Particulars	Current Year	Previous Year
<b>Investments measured at FVTPL</b>		
i) Investment in Equity Instruments		
ii) Investment in Mutual Funds		
iii) Others (to be Specified)		
<b>Investments measured at FVTOCI</b>		
i) Investment in Equity Instruments	1,332,118,196	1,013,627,143
ii) Investment in Mutual Funds	102,584,972	78,952,318
iii) Investment in Debentures	-	-
iv) Others	-	-
<b>Investments measured at Amortised Cost</b>		
i) Investment in Preference Shares of Bank and Financial Institutions	-	-
ii) Investment in Debentures	739,577,806	286,515,000
iii) Investment in Bonds (Nepal Government/ NRB/ Guaranteed by Nepal Government)	-	-
iv) Fixed Deposit of "A" Class Financial Institutions	8,392,064,897	7,183,660,524
v) Fixed Deposit of Infrastructure Banks	50,000,000	-
vi) Fixed Deposits in "B" Class Financial Institutions	270,000,000	110,000,000
vii) Fixed Deposits in "C" Class Financial Institutions	10,000,000	-
viii) Others	-	-
Less: Impairment Losses		
<b>Total</b>	<b>10,896,345,872</b>	<b>8,672,754,985</b>

#### Note

- (i) The fixed deposits held by the company on reporting date have been earmarked to Beema Samiti pursuant to circular no. 33 dated 2066/06/06. Beema Samiti has directed all insurance companies to earmark investments in the favor of Beema Samiti for investments upto the Life Fund in order to protect the interest of policyholders. Accordingly, the original physical certificates of Fixed Deposits are under the custody of Beema Samiti.
- (ii) Fixed deposit and corportate debentures are inclusive of interest accrued as on reporting date



**a) Details of Impairment Losses**

Fig. in NPR

Particulars	Current Year	Previous Year
Investment in Preference Shares of Bank and Financial Institutions	-	-
Investment in Debentures	-	-
Investment in Bonds (Nepal Government/ NRB/ Guaranteed by Nepal Government)	-	-
Fixed Deposit of "A" Class Financial Institutions	-	-
Fixed Deposit of Infrastructure Banks	-	-
Fixed Deposits in "B" Class Financial Institutions	-	-
Fixed Deposits in "C" Class Financial Institutions	-	-
Others (to be specified)	-	-
<b>Total</b>	<b>-</b>	<b>-</b>

**b) Investments having expected maturities less than 12 months:**

Particulars	Current Year	Previous Year
Investment in Equity Instruments	-	-
Investment in Mutual Funds	-	-
Investment in Preference Shares of Bank and Financial Institutions	-	-
Investment in Debentures	-	-
Investment in Bonds	-	-
Fixed Deposit with "A" Class Financial Institutions	2,361,500,000	3,441,500,000
Fixed Deposit with Infrastructure Banks	-	-
Fixed Deposits with "B" Class Financial Institutions	270,000,000	110,000,000
Fixed Deposits with "C" Class Financial Institutions	10,000,000	-
Others (to be specified)	-	-
<b>Total</b>	<b>2,641,500,000</b>	<b>3,551,500,000</b>

**c) The Company has earmarked fixed deposit amounting to NPR 8,711,500,000 to Insurance Board.**

**11 Loans**

Particulars	Current Year	Previous Year
<b>Loans at Amortised Cost</b>		
Loan to Associates	-	-
Loan to Employees	7,968,165	7,236,322
Loan to Agent	25,432,097	28,825,753
Loan to Policyholders	984,709,019	613,505,390
Others (to be Specified)	-	-
Less: Impairment Losses	(18,016,320)	(17,807,533)
<b>Total</b>	<b>1,000,092,961</b>	<b>631,759,931</b>

Provision for impairment on agent loans has been provided at 100% for loans outstanding for more than 90 days.

## 12 Reinsurance Assets

Fig. in NPR

Particulars	Current Year	Previous Year
<b>Reinsurance Assets on:</b>	-	-
Policy liabilities and provisions	-	-
Provision for unearned premiums	-	-
Premium deficiency reserve	-	-
Outstanding Claim reserve	-	-
Less: Impairment Losses	-	-
<b>Total</b>	-	-

## 13 Insurance Receivables

Particulars	Current Year	Previous Year
Receivable from Reinsurers	60,874,800	37,294,517
Receivable from Other Insurance Companies	42,895,746	-
Other (to be Specified)	-	-
Less: Impairment Losses	-	-
<b>Total</b>	<b>103,770,547</b>	<b>37,294,517</b>

## 14 Other Assets

Particulars	Current Year	Previous Year
Capital Advances	-	-
Prepaid Expenses	2,046,720	3,241,604
Advance To Suppliers	-	-
Staff Advances	5,477,296	4,835,461
Deferred Expenses	301,425	338,710
Deferred Agent Commission Expenses	-	-
Finance Lease Receivable	-	-
Others Advances	1,159,563	1,815,984
Less: Impairment Losses	-	-
<b>Total</b>	<b>8,985,004</b>	<b>10,231,758</b>

## 15 Other Financial Assets

Fig. in NPR

Particulars	Current Year	Previous Year
Security Deposits	399,250	341,750
Accrued Interest	-	-
Interest Receivable from Policyholders	-	-
Other Receivables	33,433,413	6,795,417
Other (to be Specified)	-	-
Less: Impairment Losses	(108,572)	(108,572)
<b>Total</b>	<b>33,724,091</b>	<b>7,028,595</b>

## 16 Cash and Cash Equivalents

Fig. in NPR

Particulars	Current Year	Previous Year
Cash In Hand	35,729,380	25,564,729
Cheques In Hand	1,669,285	2,144,592
<b>Bank Balances</b>		
i) Balance with "A" Class Financial Institutions	56,840,595	62,237,717
ii) Balance with "B" Class Financial Institutions	10,840,312	1,791,978
iii) Balance with "C" Class Financial Institutions	333,847	-
Less: Impairment Losses	-	-
Deposit with initial maturity upto 3 months	-	-
Others (Call Deposit)	139,210,735	138,367,536
Less: Impairment Losses	-	-
<b>Total</b>	<b>244,624,154</b>	<b>230,106,551</b>

## 17 (a) Share Capital

Particulars	Current Year	Previous Year
<b>Ordinary Shares</b>		
As at Ashadh 32, 2075	1,784,835,000	610,200,000
Additions during the year		
i) Bonus Share Issue	250,992,422	198,315,000
ii) Share Issue	-	976,320,000
<b>As at Ashadh 31, 2076</b>	<b>2,035,827,422</b>	<b>1,784,835,000</b>
<b>Convertible Preference Shares (Equity Component Only)</b>		
As at Ashadh 32, 2075	-	-
Additions during the year	-	-
As at Ashadh 31, 2076	-	-
<b>Irredeemable Preference Shares (Equity Component Only)</b>		
As at Ashadh 32, 2075	-	-
Additions during the year	-	-
<b>As at Ashadh 31, 2076</b>	<b>-</b>	<b>-</b>
<b>Total</b>	<b>2,035,827,422</b>	<b>1,784,835,000</b>

### (i) Ordinary Shares

Particulars	Current Year	Previous Year
<b>Authorised Capital:</b>		
25,000,000 Ordinary Shares of Rs. 100 Each	2,500,000,000	2,500,000,000
<b>Issued Capital:</b>		
20,358,274 Ordinary Shares of Rs. 100 each	2,035,827,422	1,784,835,000
<b>Subscribed and Paid Up Capital:</b>		
20,358,274 Ordinary Shares of Rs. 100 each	2,035,827,422	1,784,835,000
<b>Total</b>	<b>2,035,827,422</b>	<b>1,784,835,000</b>

(ii) Preference Share Capital

Fig. in NPR

Particulars	Current Year	Previous Year
<b>Authorised Capital:</b>		
..... Convertible Preference Shares of Rs. ... each	-	-
.....Irredeemable Preference Shares of Rs. ... each		
<b>Issued Capital:</b>		
..... Convertible Preference Shares of Rs. ... each	-	-
.....Irredeemable Preference Shares of Rs. ... each		
<b>Subscribed and Paid Up Capital:</b>		
..... Convertible Preference Shares of Rs. ... each	-	-
.....Irredeemable Preference Shares of Rs. ... each		
<b>Total</b>	-	-

Shareholding Structure of Share Capital

Particulars	Number of Shares		Percentage	
	Current Year	Previous Year	Current Year	Previous Year
<b>Promoters</b>				
Government of Nepal				
Nepalese Organized Institutions	4,670,188	9,474,499	22.94	53.08
Nepalese Citizen	9,580,604	3,019,346	47.06	16.92
Foreigner				
<b>Total (A)</b>	<b>14,250,792</b>	<b>12,493,845</b>	<b>70.00</b>	<b>70.00</b>
<b>Other than Promoters</b>				
General Public	6,107,482	5,354,505	30.00	30.00
Others (to be Specified)				
<b>Total (B)</b>	<b>6,107,482</b>	<b>5,354,505</b>	<b>30.00</b>	<b>30.00</b>
<b>Total (A+B)</b>	<b>20,358,274</b>	<b>17,848,350</b>	<b>100.00</b>	<b>100.00</b>

Details of shares held by shareholders holding more than 1% of the total shares in the Company:

Particulars	Number of Shares		Percentage	
	Current Year	Previous Year	Current Year	Previous Year
Laxmi Bank Ltd.	3,053,741	2,677,252	15.00	15.00
Rajendra Khetan	3,053,741	1,246,332	15.00	6.98
Puja Agrawal Khetan	3,053,741	2,677,252	15.00	15.00
Ratanlal Sanghai	1,555,372	1,190,515	7.64	6.67
Sumitra Devi Sikaria	1,378,099	1,208,196	6.77	6.77
Mercentile Capital Pvt. Ltd.	861,311	755,122	4.23	4.23
Laxmi Comp Nepal Pvt. Ltd.	215,798	-	1.06	-
Mutual Trading Co. Pvt. Ltd.	-	715,078	-	4.01
Himalyan Exim Pvt. Ltd.	-	715,078	-	4.01
Prem Prakash Khetan	-	535,831	-	3.00
Rashmi Holding Pvt. Ltd.	-	215,296	-	1.21

**17 (b) Share Application Money Pending Allotment**

Fig. in NPR

Particulars	Current Year	Previous Year
Share Application Money Pending Allotment	-	-
<b>Total</b>	-	-

**17 (c) Share Premium**

Particulars	Current Year	Previous Year
As at Ashadh 32, 2075	147,616,815	147,616,815
Increase due to Issue of shares at premium	-	-
Decrease due Issue of bonus shares	(147,616,815)	-
Transaction costs on issue of share	-	-
Others (to be Specified)	-	-
<b>As at Ashadh 31, 2076</b>	-	<b>147,616,815</b>

**17 (d) Catastrophe Reserves**

Particulars	Current Year	Previous Year
As at Ashadh 32, 2075	89,313,979	70,596,187
Additions	22,015,316	18,717,792
Utilizations	-	-
<b>As at Ashadh 31, 2076</b>	<b>111,329,295</b>	<b>89,313,979</b>

**17 (e) Retained Earnings**

Particulars	Current Year	Previous Year
As at Ashadh 32, 2075	531,606,486	661,133,386
Net Profit or Loss	203,828,806	214,024,115
Items of OCI recognised directly in retained earnings		
Remeasurement of Post-Employment Benefit Obligations		
Transfer to/ from reserves		
Capital Reserves		
Catastrophe Reserves	(22,015,316)	(18,717,792)
Regulatory Reserves	161,824,062	11,144,862
Fair Value Reserves		
Actuarial Reserves		
Revaluation Reserves		
Deferred Tax Reserves		
Depreciation on Revaluation of Property, Plant and Equipment		
On Disposal of Property, Plant and Equipment		
On Disposal of Equity Instruments Measured at FVTOCI		
Issue of Bonus Shares	(250,992,422)	(320,355,000)
Transaction costs on issue of Shares		
Dividend Paid		
Dividend Distribution Tax	(12,334,441)	(15,623,085)
Transfer to Insurance Contract Liability		
Others (Share Premium)	147,616,815	
<b>As at Ashadh 31, 2076</b>	<b>759,533,991</b>	<b>531,606,486</b>

## 17 (f) Other Equity

Fig. in NPR

Particulars	Current Year	Previous Year
Capital Reserves		
Regulatory Reserves	30,120,244	46,444,595
Fair Value Reserves	13,725,015	8,033,340
Actuarial Reserves	(381,723)	(573,151)
Revaluation Reserves	2,929,163	2,929,163
Cash Flow Hedge Reserves	-	-
Other Reserves (Deferred Tax Reserve)	112,413,936	257,913,647
<b>Total</b>	<b>158,806,634</b>	<b>314,747,593</b>

## 18 Provisions

Fig. in NPR

Particulars	Current Year	Previous Year
Provisions for employee benefits		
i) Provision for Leave	20,676,651	18,947,223
ii) Defined Benefit Plans (CIT Plan)	(1,003,926)	30,900,266
iii) Termination Benefits	-	-
iv) Other employee defined benefit obligation (Opening Adjustment)	5,268,771	
Provision for tax related legal cases	-	-
Provision for non-tax legal cases	-	-
Provision for Dividend	12,334,441	
<b>Total</b>	<b>37,275,938</b>	<b>49,847,489</b>

### (a) Additional Disclosure of Provisions

Description	Opening Balance	Additions During the Year	Utilised During the Year	Reversed During the Year	Unwinding of Discount	Closing Balance
Provision for tax related legal cases	-	-	-	-	-	-
Provision for non-tax legal cases	-	-	-	-	-	-
Provision for Dividend	12,334,441	-	-	-	-	12,334,441

## 19 Gross Insurance Contract Liabilities

Fig. in NPR

Particulars	Current Year	Previous Year
Policy liabilities and provisions	8,612,785,968	6,313,017,006
Bonus Liability	744,151,243	552,713,021
Unallocated Surplus	8,268,533	164,452,691
Provision for unearned premiums	-	-
Premium deficiency reserve	-	-
Outstanding Claim Reserve	6,795,731	7,692,891
Fair Value Reserves	146,452,092	93,504,172
Cash Flow Hedge Reserves	-	-
Actuarial Reserves	-	-
Revaluation Reserves	-	-
Fair Value Gain on Investment Properties	-	-
Share of Profit of Associates accounted as per Equity Method	-	-
Others (to be Specified)	-	-
<b>Total</b>	<b>9,518,453,567</b>	<b>7,131,379,780</b>

Fig. in NPR

a) Gross Insurance Contract Liability

Particulars	Line of Business								Total
	Endowment	Anticipated Endowment	Endowment Cum Whole Life	Whole Life	Foreign Employment Term	Other Term	Special Term	Others (to be Specified)	
<b>As at Ashadh 32, 2075</b>									
Policy liabilities and provisions	4,219,508,225	686,917,938	956,590,843	-	450,000,000	-	-	-	6,313,017,006
Bonus Liability	390,111,267	85,029,596	77,572,158	-	-	-	-	-	552,713,021
Unallocated Surplus	7,098,113	154,991,328	2,363,250	-	-	-	-	-	164,452,691
Provision for unearned premiums	-	-	-	-	-	-	-	-	-
Premium deficiency reserve	-	-	-	-	-	-	-	-	-
Outstanding Claim Reserve	4,511,854	1,904,566	390,971	-	885,500	-	-	-	7,692,891
Fair Value Reserves	-	-	-	-	-	-	-	93,504,172	93,504,172
Cash Flow Hedge Reserves	-	-	-	-	-	-	-	-	-
Actuarial Reserves	-	-	-	-	-	-	-	-	-
Revaluation Reserves	-	-	-	-	-	-	-	-	-
Fair Value Gain on Investment Properties	-	-	-	-	-	-	-	-	-
Share of Profit of Associates accounted as per Equity Method	-	-	-	-	-	-	-	-	-
Others (to be Specified)	-	-	-	-	-	-	-	-	-
<b>Total Balance As at Ashadh 32, 2075</b>	<b>4,621,229,459</b>	<b>928,843,428</b>	<b>1,036,917,222</b>	<b>-</b>	<b>450,885,500</b>	<b>-</b>	<b>-</b>	<b>93,504,172</b>	<b>7,131,379,780</b>
<b>Changes during the year</b>									
Policy liabilities and provisions	1,385,724,361	573,360,491	290,684,110	-	47,000,000	3,000,000	-	-	2,299,768,962
Bonus Liability	93,639,723	87,539,085	10,259,414	-	-	-	-	-	191,438,222
Unallocated Surplus	(1,714,752)	(153,088,522)	(1,380,884)	-	-	-	-	-	(156,184,158)
Provision for unearned premiums	-	-	-	-	-	-	-	-	-
Premium deficiency reserve	-	-	-	-	-	-	-	-	-
Outstanding Claim Reserve	(1,861,212)	(13,678)	120,980	-	(63,250)	920,000	-	-	(897,160)
Fair Value Reserves	-	-	-	-	-	-	-	52,947,920	52,947,920
Cash Flow Hedge Reserves	-	-	-	-	-	-	-	-	-
Actuarial Reserves	-	-	-	-	-	-	-	-	-
Revaluation Reserves	-	-	-	-	-	-	-	-	-
Fair Value Gain on Investment Properties	-	-	-	-	-	-	-	-	-
Share of Profit of Associates accounted as per Equity Method	-	-	-	-	-	-	-	-	-
Others (to be Specified)	-	-	-	-	-	-	-	-	-
<b>Total changes during the year</b>	<b>1,475,788,120</b>	<b>507,797,376</b>	<b>299,683,620</b>	<b>-</b>	<b>46,936,750</b>	<b>3,920,000</b>	<b>-</b>	<b>52,947,920</b>	<b>2,387,073,786</b>



**Fair Value Reserve:** As per the Circular dated 2075/09/12 issued by the Beema Samiti, 90% of surplus arising on Other Comprehensive Income (OCI) should be transferred to Fair Value Reserve and accordingly be shown under the Life Insurance Fund i.e Insurance Contract Liabilities.

Fig. in NPR

b) Reinsurance Assets

Particulars	Line of Business								Total
	Endowment	Anticipated Endowment	Endowment Cum Whole Life	Whole Life	Foreign Employment Term	Other Term	Special Term	Others (to be Specified)	
<b>As at Ashadh 32, 2075</b>									
Provision for unearned premiums									-
Premium deficiency reserve									-
Outstanding Claim Reserve									-
Others (to be Specified)									-
<b>Total Balance As at Ashadh 32, 2075</b>	-	-	-	-	-	-	-	-	-
<b>Changes during the year</b>									
Policy liabilities and provisions									-
Provision for unearned premiums									-
Premium deficiency reserve									-
Outstanding Claim Reserve									-
Others (to be Specified)									-
<b>Total changes during the year</b>	-	-	-	-	-	-	-	-	-
<b>As at Ashadh 31, 2076</b>									
Policy liabilities and provisions									-
Provision for unearned premiums									-
Premium deficiency reserve									-
Outstanding Claim Reserve									-
Others (to be Specified)									-
<b>Total Balance As at Ashadh 31, 2076</b>	-	-	-	-	-	-	-	-	-

## 20 Insurance Payables

Fig. in NPR

Particulars	Current Year	Previous Year
Payable to Reinsurance Company		
Payable to Other Insurance Company		
Others (to be Specified)		
<b>Total</b>	-	-

## 21 Current Tax (Assets)/ Liabilities (Net)

Particulars	Current Year	Previous Year
Income Tax Liabilities	-	-
Income Tax Assets	460,687,497	317,837,162
<b>Total</b>	<b>460,687,497</b>	<b>317,837,162</b>

## 22 Loans and Borrowings

Particulars	Current Year	Previous Year
Bond	-	-
Debenture	-	-
Term Loan - Bank and Financial Institution	-	-
Bank Overdraft	-	-
Others (to be Specified)	-	-
<b>Total</b>	-	-

## 23 Other Financial Liabilities

Particulars	Current Year	Previous Year
Redeemable Preference Shares		-
Irredeemable Cumulative Preference Shares		-
Payable to Agent	116,200,418	79,741,085
Refundable Share Application Money	-	-
Liability under Finance Lease	-	-
Retention and Deposit	-	-
Short-term employee benefits payable		
i) Salary Payable	7,681,912	2,763,669
ii) Bonus Payable	5,548,076	7,781,492
iii) Provident Fund Payable	211,996	123,084
iv) Staff Vehicle Escrow Payable	-	5,238
Others (to be Specified)		
i) Trade Payable	110,212,435	80,769,734
ii) House Rent Payable	1,334,794	1,787,564
iii) Audit Fee Payable	2,273,263	1,506,278
iv) Provision for Communication	266,153	318,817
v) Payable for Agent Licence	991,975	162,065
<b>Total</b>	<b>244,721,022</b>	<b>174,959,027</b>

**Payable within 12 months:**

Fig. in NPR

Particulars	Current Year	Previous Year
Redeemable Preference Shares		-
Irredeemable Cumulative Preference Shares		-
Payable to Agent	116,200,418	79,741,085
Refundable Share Application Money		-
Liability under Finance Lease		-
Retention and Deposit		-
Short-term employee benefits payable		
i) Salary Payable	7,681,912	2,763,669
ii) Bonus Payable	5,548,076	7,781,492
iii) Provident Fund Payable	211,996	123,084
iv) Staff Vehicle Escrow Payable	-	5,238
Others (to be Specified)	-	
i) Trade Payable	110,212,435	80,769,734
ii) House Rent Payable	1,334,794	1,787,564
iii) Audit Fee Payable	2,273,263	1,506,278
iv) Provision for Communication	266,153	318,817
v) Payable for Agent Licence	991,975	162,065
<b>Total</b>	<b>244,721,022</b>	<b>174,959,027</b>

**24 Other Liabilities**

Particulars	Current Year	Previous Year
TDS Payable	25,491,333	10,988,656
VAT Payable	-	-
Dividend Payable	-	-
Unidentified Premium	22,768,337	20,724,861
Advance Premium	3,994,879	3,611,618
Insurance Service Fee Payable	29,566,818	23,793,278
Deferred Income	-	-
Provision for Staff Bonus	65,412,973	28,777,620
<b>Total</b>	<b>147,234,341</b>	<b>87,896,034</b>

**Notes**

Service charge is payable to Beema Samiti at 1% of Gross premiums collected during the year.

Provision for staff bonus is calculated at 10% of net profit before bonus.

**Payable within 12 months:**

Particulars	Current Year	Previous Year
TDS Payable	25,491,333	10,988,656
VAT Payable	-	-
Dividend Payable	-	-
Unidentified Premium	22,768,337	20,724,861
Advance Premium	3,994,879	3,611,618
Insurance Service Fee Payable	29,566,818	23,793,278
Deferred Income	-	-
Provision for Staff Bonus	65,412,973	28,777,620
<b>Total</b>	<b>147,234,341</b>	<b>87,896,032</b>

## 25 Gross Earned Premiums

Fig. in NPR

Particulars	Current Year	Previous Year
Direct Premiums	2,956,681,840	2,379,327,788
Premiums on Reinsurance Accepted	-	-
Change in Unearned Premiums	-	-
<b>Total</b>	<b>2,956,681,840</b>	<b>2,379,327,788</b>

### Portfolio-wise details of Gross Earned Premium

Particulars	Direct Premiums		Premiums on Reinsurance Accepted		Change in Unearned Premiums	
	Current Year	Previous Year	Current Year	Previous Year	Current Year	Previous Year
Endowment	1,545,260,853	1,253,729,517	-	-	-	-
Anticipated Endowment	759,634,772	395,893,007	-	-	-	-
Endowment Cum Whole Life	295,349,514	268,810,717	-	-	-	-
Whole Life	-	-	-	-	-	-
Foreign Employment Term	355,008,152	459,872,676	-	-	-	-
Other Term	1,428,549	1,021,871	-	-	-	-
Special Term	-	-	-	-	-	-
Others (to be Specified)	-	-	-	-	-	-
<b>Total</b>	<b>2,956,681,840</b>	<b>2,379,327,788</b>	<b>-</b>	<b>-</b>	<b>-</b>	<b>-</b>

### Detail of Gross Earned Premium

Particulars	First Year Premium		Renewal Premium		Single Premium	
	Current Year	Previous Year	Current Year	Previous Year	Current Year	Previous Year
Endowment	356,109,677	342,361,499	1,051,717,856	821,639,887	137,433,320	89,728,131
Anticipated Endowment	430,785,330	105,529,938	328,849,442	290,363,069		
Endowment Cum Whole Life	59,790,368	76,791,227	235,559,146	192,019,490		
Whole Life		-		-		
Foreign Employment Term		-		-	355,008,152	459,872,676
Other Term	998,691	802,109	429,858	219,762		
Special Term		-		-		
Others (to be Specified)		-		-		
<b>Total</b>	<b>847,684,066</b>	<b>525,484,773</b>	<b>1,616,556,302</b>	<b>1,304,242,208</b>	<b>492,441,472</b>	<b>549,600,807</b>

## 26 Premiums Ceded

Particulars	Current Year	Previous Year
Premiums Ceded to Reinsurers	89,728,342	133,192,722
Reinsurer's Share of Change in Unearned Premiums	-	-
<b>Total</b>	<b>89,728,342</b>	<b>133,192,722</b>

Portfolio-wise detail of Premium Ceded to Reinsurers

Fig. in NPR

Particulars	Premium Ceded To Reinsurers		Reinsurer's Share of Change in Unearned Premiums	
	Current Year	Previous Year	Current Year	Previous Year
Endowment	6,999,467	6,992,130	-	-
Anticipated Endowment	9,524,922	2,039,520	-	-
Endowment Cum Whole Life	2,018,292	1,429,665	-	-
Whole Life	-	-	-	-
Foreign Employment Term	71,020,680	122,594,481	-	-
Other Term	164,981	136,927	-	-
Special Term	-	-	-	-
Others (to be Specified)	-	-	-	-
<b>Total</b>	<b>89,728,342</b>	<b>133,192,722</b>	<b>-</b>	<b>-</b>

27 Net Earned Premiums

Particulars	Current Year	Previous Year
Gross Earned Premiums	2,956,681,840	2,379,327,788
Premiums Ceded	(89,728,342)	(133,192,722)
<b>Total</b>	<b>2,866,953,498</b>	<b>2,246,135,066</b>

Portfolio-wise detail of Net Earned Premiums

Particulars	Gross Earned Premiums		Premiums Ceded		Net Earned Premiums	
	Current Year	Previous Year	Current Year	Previous Year	Current Year	Previous Year
Endowment	1,545,260,853	1,253,729,517	6,999,467	6,992,130	1,538,261,386	1,246,737,388
Anticipated Endowment	759,634,772	395,893,007	9,524,922	2,039,520	750,109,850	393,853,487
Endowment Cum Whole Life	295,349,514	268,810,717	2,018,292	1,429,665	293,331,222	267,381,052
Whole Life	-	-	-	-	-	-
Foreign Employment Term	355,008,152	459,872,676	71,020,680	122,594,481	283,987,472	337,278,195
Other Term	1,428,549	1,021,871	164,981	136,927	1,263,568	884,944
Special Term	-	-	-	-	-	-
Others (to be Specified)	-	-	-	-	-	-
<b>Total</b>	<b>2,956,681,840</b>	<b>2,379,327,788</b>	<b>89,728,342</b>	<b>133,192,722</b>	<b>2,866,953,498</b>	<b>2,246,135,066</b>

## 28 Commission Income

Fig. in NPR

Particulars	Current Year	Previous Year
Reinsurance Commission Income	-	-
Profit Commission	-	-
Others (to be Specified)	-	-
<b>Total</b>	<b>-</b>	<b>-</b>

## 29 Investment Income

Particulars	Current Year	Previous Year
Interest Income from Financial Assets Designated at Amortised Costs		
i) Fixed Deposit with "A" Class Financial Institutions	869,224,752	602,967,589
ii) Fixed Deposit with Infrastructure Bank		-
iii) Fixed Deposit with "B" Class Financial Institutions	25,573,904	18,711,509
iv) Fixed Deposit with "C" Class Financial Institutions	58,562	-
v) Debentures	37,376,544	24,488,692
vi) Bonds (Nepal Government/ NRB/ Guaranteed by Nepal Government)	-	-
vii) Preference Shares of Bank and Financial Institutions	-	-
viii) Bank Deposits other than Fixed Deposit	3,181,325	6,775,694
ix) Policyholder Loan	71,387,122	42,683,542
x) Agent Loan	1,138,914	2,354,557
xi) Employee Loan	669,569	-
xii) Profit on Sale of Investment	23,262,405	
Dividend Income	36,388,391	72,233,341
Rental Income	-	-
Others	-	-
<b>Total</b>	<b>1,068,261,487</b>	<b>770,214,924</b>

## 30 Net Gains/ (Losses) on Fair Value Changes

Particulars	Current Year	Previous Year
Changes in Fair Value of Financial Assets Measured at FVTPL		
i) Equity Instruments		
ii) Mutual Fund		
iii) Others (to be specified)		
Changes in Fair Value on Investment Properties		
Changes in Fair Value on Hedged Items in Fair Value Hedges		
Changes in Fair Value on Hedging Instruments in Fair Value Hedges		
Gains/ (Losses) of Ineffective Portion on Cash Flow Hedge		
Others		
<b>Total</b>	<b>-</b>	<b>-</b>



### 31 Net Realised Gains/ (Losses)

Fig. in NPR

Particulars	Current Year	Previous Year
Realised Gains/ (Losses) on Derecognition of Financial Assets Measured at FVTPL		
i) Equity Instruments		
ii) Mutual Fund		
iii) Others (to be specified)		
Realised Gains/ (Losses) on Derecognition of Financial Assets at Amortised Costs		
i) Debentures		
ii) Bonds		
iii) Others		
<b>Total</b>	<b>-</b>	<b>-</b>

### 32 Other Income

Particulars	Current Year	Previous Year
Unwinding of discount on Financial Assets at Amortised Cost		
i) Employee Loan	333,044	-
ii) Bonds		-
iii) Others (to be Specified)		-
Foreign Exchange Income		-
Interest Income from Finance Lease		-
Amortization of Deferred Income		-
Profit from disposal of Property, Plant and Equipment	314,246	266,623
Other Direct Income (Late Fee)	20,455,396	15,469,826
Miscellaneous Income	10,899,988	238,120
<b>Total</b>	<b>32,002,675</b>	<b>15,974,569</b>

### 33 Gross Benefits and Claims Paid

Particulars	Current Year	Previous Year
Gross Benefits and Claims Paid	506,748,904	404,952,325
<b>Total</b>	<b>506,748,904</b>	<b>404,952,325</b>

### 34 Claims Ceded

Particulars	Current Year	Previous Year
Claims Ceded to Reinsurers	110,699,379	100,293,149
<b>Total</b>	<b>110,699,379</b>	<b>100,293,149</b>

Portfolio-wise detail of Gross Benefits and Claims Paid and Claims Ceded

Fig. in NPR

Particulars	Gross Benefits and Claims Paid		Claims Ceded		Net Claims Paid before Change in Contract Liabilities	
	Current Year	Previous Year	Current Year	Previous Year	Current Year	Previous Year
Endowment	132,370,686	72,235,427	3,480,289	8,636,069	128,890,397	63,599,358
Anticipated Endowment	109,754,605	107,826,533	2,803,195	7,247,500	106,951,410	100,579,033
Endowment Cum Whole Life	22,508,500	12,539,801	475,000	285,188	22,033,500	12,254,613
Whole Life	-	-	-	-	-	-
Foreign Employment Term	241,615,113	212,350,564	103,840,895	84,124,392	137,774,218	128,226,172
Other Term	500,000	-	100,000	-	400,000	-
Special Term	-	-	-	-	-	-
Others	-	-	-	-	-	-
<b>Total</b>	<b>506,748,904</b>	<b>404,952,325</b>	<b>110,699,379</b>	<b>100,293,149</b>	<b>396,049,525</b>	<b>304,659,176</b>

Details of Gross Benefits and Claims Paid

Current Year

Particulars	Death Claim	Maturity Claim	Periodic Benefit Claim	Surrender Value Claim	Other Claims	Gross Claim	Claim Ceded	Net Claim
Endowment	22,277,206	56,983,596	-	44,939,494	8,170,390	132,370,686	3,480,289	128,890,397
Anticipated Endowment	6,608,526	-	87,333,168	15,778,001	34,910	109,754,605	2,803,195	106,951,410
Endowment Cum Whole Life	3,252,775	9,095,440	-	9,126,700	1,033,585	22,508,500	475,000	22,033,500
Whole Life	-	-	-	-	-	-	-	-
Foreign Employment Term	218,091,623	-	-	-	23,523,490	241,615,113	103,840,895	137,774,218
Other Term	500,000	-	-	-	-	500,000	100,000	400,000
Special Term	-	-	-	-	-	-	-	-
Others	-	-	-	-	-	-	-	-
<b>Total</b>	<b>250,730,130</b>	<b>66,079,036</b>	<b>87,333,168</b>	<b>69,844,195</b>	<b>32,762,375</b>	<b>506,748,904</b>	<b>110,699,379</b>	<b>396,049,525</b>

Details of Gross Benefits and Claims Paid

Previous Year

Particulars	Death Claim	Maturity Claim	Periodic Benefit Claim	Surrender Value Claim	Other Claims	Gross Claim	Claim Ceded	Net Claim
Endowment	19,317,218	20,668,512	-	28,166,246	4,083,451	72,235,427	8,636,069	63,599,358
Anticipated Endowment	12,783,552	-	84,334,068	10,674,009	34,904	107,826,533	7,247,500	100,579,033
Endowment Cum Whole Life	3,752,990	4,006,991	-	4,340,513	439,307	12,539,801	285,188	12,254,613
Whole Life	-	-	-	-	-	-	-	-
Foreign Employment Term	198,035,220	-	-	-	14,315,344	212,350,564	84,124,392	128,226,172
Other Term	-	-	-	-	-	-	-	-
Special Term	-	-	-	-	-	-	-	-
Others	-	-	-	-	-	-	-	-
<b>Total</b>	<b>233,888,980</b>	<b>24,675,503</b>	<b>84,334,068</b>	<b>43,180,768</b>	<b>18,873,006</b>	<b>404,952,325</b>	<b>100,293,149</b>	<b>304,659,176</b>

### 35 Change in Contract Liabilities

Fig. in NPR

Particulars	Current Year	Previous Year
<b>(a) Gross Change in Contract Liabilities</b>		
Policy liabilities and provisions	2,299,768,962	1,779,842,231
Bonus Liability	191,438,222	
Unallocated Surplus	(156,184,158)	
Premium deficiency reserve	-	
Outstanding Claim reserve	(897,160)	(878,971)
Others	-	
<b>Total Gross Change in Contract Liabilities</b>	<b>2,334,125,866</b>	<b>1,778,963,259</b>
<b>(b) Change in Reinsurance Assets</b>		
Policy liabilities and provisions	-	-
Premium deficiency reserve	-	-
Outstanding Claim Reserve	-	-
Others	-	-
<b>Total Change in Reinsurance Assets</b>	<b>-</b>	<b>-</b>
<b>Net Change in Contract Liabilities</b>	<b>2,334,125,866</b>	<b>1,778,963,259</b>

#### Portfolio-wise detail of Net Change in Contract Liabilities

Particulars	Gross Change in Contract Liabilities		Change in Reinsurance Assets		Net Change in Contract Liabilities	
	Current Year	Previous Year	Current Year	Previous Year	Current Year	Previous Year
Endowment	1,475,788,120	1,240,379,022	-	-	1,475,788,120	1,240,379,022
Anticipated Endowment	507,797,376	270,540,688	-	-	507,797,376	270,540,688
Endowment Cum Whole Life	299,683,620	271,309,550	-	-	299,683,620	271,309,550
Whole Life	-	-	-	-	-	-
Foreign Employment Term	46,936,750	(3,266,000)	-	-	46,936,750	(3,266,000)
Other Term	3,920,000	-	-	-	3,920,000	-
Special Term	-	-	-	-	-	-
Others	-	-	-	-	-	-
<b>Total</b>	<b>2,334,125,866</b>	<b>1,778,963,259</b>	<b>-</b>	<b>-</b>	<b>2,334,125,866</b>	<b>1,778,963,259</b>

### 36 Commission Expenses

Particulars	Current Year	Previous Year
Commission Expenses on Insurance Contracts	332,875,805	223,945,300
Others	-	-
<b>Total</b>	<b>332,875,805</b>	<b>223,945,300</b>

#### Portfolio-wise detail of Commission Expenses

Particulars	Commission Expenses on Insurance Contracts		Others	
	Current Year	Previous Year	Current Year	Previous Year
Endowment	169,786,156	146,442,370	-	-
Anticipated Endowment	130,698,342	44,857,580	-	-
Endowment Cum Whole Life	32,281,686	32,570,013	-	-
Whole Life	-	-	-	-
Foreign Employment Term	-	-	-	-
Other Term	109,621	75,337	-	-
Special Term	-	-	-	-
Others	-	-	-	-
<b>Total</b>	<b>332,875,805</b>	<b>223,945,300</b>	<b>-</b>	<b>-</b>

Details of Commission Expenses

Fig. in NPR

Particulars	Commission Expense on First Year Premium		Commission Expense on Renewal Premium		Commission Expense on Single Premium	
	Current Year	Previous Year	Current Year	Previous Year	Current Year	Previous Year
Endowment	82,606,523	80,331,202	78,934,481	60,727,567	8,245,152	5,383,601
Anticipated Endowment	105,512,847	23,893,988	25,185,495	20,963,592	-	-
Endowment Cum Whole Life	13,990,356	18,223,023	18,291,330	14,346,990	-	-
Whole Life	-	-	-	-	-	-
Foreign Employment Term	-	-	-	-	-	-
Other Term	95,094	65,557	14,527	9,780	-	-
Special Term	-	-	-	-	-	-
Others	-	-	-	-	-	-
<b>Total</b>	<b>202,204,820</b>	<b>122,513,770</b>	<b>122,425,833</b>	<b>96,047,929</b>	<b>8,245,152</b>	<b>5,383,601</b>

37 Service Fees

Particulars	Current Year	Previous Year
Gross Service Fees	29,566,818	23,793,278
Reinsurer's Share of Service Fees	(897,283)	(1,331,927)
<b>Total</b>	<b>28,669,535</b>	<b>22,461,351</b>

Portfolio-wise detail of Service Fees

Particulars	Service Fees		Reinsurer's Share of Service Fees		Net Service Fees	
	Current Year	Previous Year	Current Year	Previous Year	Current Year	Previous Year
Endowment	15,452,609	12,537,295	69,995	69,921	15,382,614	12,467,374
Anticipated Endowment	7,596,348	3,958,930	95,249	20,395	7,501,099	3,938,535
Endowment Cum Whole Life	2,953,495	2,688,107	20,183	14,297	2,933,312	2,673,811
Whole Life	-	-	-	-	-	-
Foreign Employment Term	3,550,082	4,598,726	710,207	1,225,945	2,839,875	3,372,782
Other Term	14,285	10,219	1,650	1,369	12,636	8,850
Special Term	-	-	-	-	-	-
Others	-	-	-	-	-	-
<b>Total</b>	<b>29,566,818</b>	<b>23,793,278</b>	<b>897,283</b>	<b>1,331,927</b>	<b>28,669,535</b>	<b>22,461,351</b>

### 38 Employee Benefits Expenses

Fig. in NPR

Particulars	Current Year	Previous Year
Salaries	175,162,479	156,198,688
Post-Retirement Obligations		
i) Defined Benefit Plans		
A) Defined Benefit Plans with Existing Plan	4,319,327	6,773,561
B) Defined Benefit Plans with SSE	1,262,586	-
ii) Defined Contribution Plans	9,080,582	6,424,049
Leave Encashments	6,704,265	6,472,414
Termination Benefits	-	-
Staff Welfare	646,535	503,107
Provision for Staff Bonus	36,635,353	28,777,619
Others (To be specified)		
Training	6,767,242	4,177,674
Transportation	3,688,828	2,633,551
Uniform	1,827,086	1,244,440
Insurance	5,327,382	2,102,393
Overtime	351,390	598,177
Performance Incentive	6,426,421	2,092,388
Amortization of Prepaid Staff Benefits	333,044	157,769
<b>Total</b>	<b>258,532,520</b>	<b>218,155,830</b>

### 39 Depreciation & Amortization Expenses

Particulars	Current Year	Previous Year
Depreciation on Property, Plant and Equipment (Refer Note. 5)	8,052,916	15,850,103
Depreciation on Investment Properties (Refer Note. 6)	-	-
Amortization of Intangible Assets (Refer Note. 4)	349,787	1,249,673
<b>Total</b>	<b>8,402,703</b>	<b>17,099,776</b>

### 40 Impairment Losses

Particulars	Current Year	Previous Year
Impairment Losses on PPE, Investment Properties and Intangible Assets		
i) Property, Plant and Equipment		
ii) Investment Properties		
iii) Intangible Assets		
Impairment Losses on Financial Assets		
i) Investment		
ii) Loans and Receivables	208,787	346,689
iii) Other Financial Assets		
iv) Cash and Cash Equivalent		
v) Others (to be Specified)		
Impairment Losses on Other Assets		
i) Reinsurance Assets		
ii) Insurance Receivables		
iii) Lease Receivables		
iv) Others (to be Specified)		
<b>Total</b>	<b>208,787</b>	<b>346,689</b>

#### 41 Other Expenses

Fig. in NPR

Particulars	Current Year	Previous Year
Rent Expenses	26,395,376	25,859,861
Electricity and Water	2,288,674	2,132,904
Repair & Maintenance		
i) Building	-	-
ii) Vehicle	114,012	116,879
iii) Office Equipments	586,791	627,699
iv) Others	833,371	534,071
Telephone & Communication	14,699,273	11,939,911
Printing & Stationary	7,667,859	4,384,434
Office Consumable Expenses	964,308	311,426
Travelling Expenses		
i) Domestic	2,666,711	1,204,955
ii) Foreign	897,109	1,417,945
Agent Training	5,025,988	3,836,030
Other Agent Expenses	162,636,790	77,878,166
Insurance Premium	1,792,648	1,350,083
Security Expenses	860,763	1,006,655
Legal and Consulting Expenses	1,849,369	782,606
Newspapers, Books and Periodicals	117,322	107,678
Advertisement & Promotion Expenses	12,023,494	1,390,165
Business Promotion	3,191,182	853,077
Guest Entertainment	22,780	18,596
Gift and Donations	-	100,000
Board Meeting Fees and Expenses		
i) Meeting Allowances	452,000	445,000
ii) Other Allowances	104,650	205,850
Other Committee/ Sub-committee Expenses		
i) Meeting Allowances	287,000	181,000
ii) Other Allowances	5,530	9,300
Annual General Meeting Expenses		911,650
Actuarial Expenses	3,500,000	4,371,360
Audit Related Expenses		
i) Statutory Audit	500,000	453,695
ii) Tax Audit		
iii) Long Form Audit Report		
iv) Other Fees		
v) Internal Audit	640,000	640,000
vi) Others	1,004,937	1,341,919
Bank Charges	111,196	159,681
Fee and Charges	1,831,518	2,245,939
Postage Charges	1,761,024	1,379,263
Others		
Utility & Janitorial	2,065,098	1,713,807
Other Office Expenses	15,368,543	6,121,322
Anniversary Expenses	883,013	2,183,180
Policy Stamp Expenses	1,165,256	2,464,831
Medical Fee	4,194,226	2,188,508
Late Fee & Penalty	22,545	1,999,368
Share Issue Expenses	3,702	6,994,671
<b>Total</b>	<b>278,534,058</b>	<b>171,863,484</b>

## 42 Finance Cost

Fig. in NPR

Particulars	Current Year	Previous Year
Unwinding of discount on Provisions		
Unwinding of discount on Financial Liabilities at Amortised Costs		
Interest Expenses - on Financial Liabilities at Amortised Costs		
Interest Expenses - Finance Lease		
Others	100,685	-
<b>Total</b>	<b>100,685</b>	<b>-</b>

## 43 Income Tax Expense

### (a) Income Tax Expense

Particulars	Current Year	Previous Year
<b>Current Tax</b>	-	-
i) Income Tax Expenses for the Year	-	-
ii) Income Tax Relating to Prior Periods	-	-
<b>Deferred Tax For The Year</b>	<b>(125,889,370)</b>	<b>(80,805,578)</b>
i) Originating and reversal of temporary differences	-	-
ii) Changes in tax rate	-	-
iii) Recognition of previously unrecognised tax losses	(110,577,000)	(81,726,571)
iv) Write-down or reversal	-	-
v) Others (to be Specified)		
Other Loan and Advances	52,197	86,672
Allowable for Doubtful Debts	-	(27,143)
Gratuity Fund	(4,291,173)	(806,610)
Leave Encashment Fund	(9,905,969)	313,796
Property, Plant & Equipment	(1,167,425)	1,354,278
<b>Income Tax Expense</b>	<b>(125,889,370)</b>	<b>(80,805,578)</b>

### (b) Reconciliation of Taxable Profit & Accounting Profit

Particulars	Current Year	Previous Year
<b>Accounting Profit Before Tax</b>	<b>329,718,176</b>	<b>294,829,693</b>
Applicable Tax Rate	25%	25%
<b>Tax at the applicable rate on Accounting Profit</b>	-	-
<b>Adjustments:</b>		
Income not subject to income tax	329,718,176	294,829,693
Add: Tax effect of expenses that are not deductible for tax purpose	-	-
Less: Tax effect on exempt income and additional deduction	-	-
Less: Adjustments to Current Tax for Prior Periods	-	-
Add/ (Less): Others	-	-
<b>Income Tax Expense</b>	-	-
<b>Effective Tax Rate</b>	-	-



#### 44 Employee Retirement Benefits

Fig. in NPR

##### a) Post Employment Benefit - Defined Contribution Plans

For the year ended Ashadh 31, 2076 (July 16, 2019) the company has recognised an amount of NPR 5,581,913 as an expenses under the defined contribution plans in the Statement of Profit or Loss.

##### b) Post Employment Benefit - Defined Benefit Plans

For Defined Benefit Plans, the cost of providing benefits is determined using the Projected Unit Credit Method, with Actuarial Valuations being carried out.

##### c) Total Expenses Recognised in the Statement of Profit or Loss

Particulars	Employee Benefit Plan		Any Other Funded Liability (Leave)	
	Current Year	Previous Year	Current Year	Previous Year
Current service cost	3,633,509	5,257,861	2,173,990	5,354,508
Past service cost	-	-	-	-
Net interest cost				
a. Interest expense on defined benefit obligation (DBO)	2,020,988	1,901,514		938,711
b. Interest (income) on plan assets	(1,335,170)	(385,814)		-
c. Total net interest cost				
<b>Defined benefit cost included in Statement of Profit or Loss</b>	<b>4,319,327</b>	<b>6,773,561</b>	<b>2,173,990</b>	<b>6,293,219</b>

##### d) Remeasurement effects recognised in Statement of Other Comprehensive Income (OCI)

Particulars	Employee Benefit Plan		Any Other Funded Liability	
	Current Year	Previous Year	Current Year	Previous Year
a. Actuarial (gain)/ loss due to financial assumption changes in DBO	(2,783,197)	2,881,992	-	-
b. Actuarial (gain)/ loss due to experience on DBO	-	-	3,542,687	(944,321)
c. Return on plan assets (greater)/ less than discount rate	(230,826)	(385,814)	-	-
<b>Total actuarial (gain)/ loss included in OCI</b>	<b>(2,552,371)</b>	<b>3,267,806</b>	<b>3,542,687</b>	<b>(944,321)</b>

##### e) Total cost recognised in Comprehensive Income

Particulars	Employee Benefit Plan		Any Other Funded Liability	
	Current Year	Previous Year	Current Year	Previous Year
Cost recognised in Statement of Profit or Loss				
Remeasurements effects recognised in OCI	2,552,371	(3,267,806)	-	-
<b>Total cost recognised in Comprehensive Income</b>	<b>2,552,371</b>	<b>(3,267,806)</b>	<b>-</b>	<b>-</b>

##### f) Change in Defined Benefit Obligation

Particulars	Employee Benefit Plan		Any Other Funded Liability	
	Current Year	Previous Year	Current Year	Previous Year
Defined benefit obligation as at the beginning of the year	34,953,178	33,800,459	18,947,223	17,692,041
Service cost	4,289,495	5,855,090	2,173,990	5,354,508
Interest cost	2,020,988	1,901,514	987,588	938,711
Benefit payments from plan assets	(2,540,085)	(4,217,106)	(4,974,837)	(4,093,716)
Actuarial (gain)/ loss - financial assumptions	(2,783,197)	2,881,992	-	-
Actuarial (gain)/ Loss - experience	-	-	3,542,687	(944,321)
<b>Defined Benefit Obligation As At Year End</b>	<b>35,940,379</b>	<b>40,221,949</b>	<b>20,676,651</b>	<b>18,947,223</b>

**g) Change in Fair Value Of Plan Assets**

Fig. in NPR

Particulars	Employee Benefit Plan		Any Other Funded Liability	
	Current Year	Previous Year	Current Year	Previous Year
Fair value of plan assets at end of prior year	9,321,683	2,941,560	-	-
Adjustment of Opening Fair Value of Planned Assets	655,986	597,229	-	-
Expected return on plan assets	1,335,170	385,814	-	-
Employer contributions	28,402,377	10,000,000	-	-
Participant contributions	-	-	-	-
Benefit payments from plan assets	(2,540,085)	(4,217,106)	-	-
Transfer in/ transfer out	-	-	-	-
Actuarial gain/ (loss) on plan assets	(230,826)	(385,814)	-	-
<b>Fair value of Plan Assets At End of Year</b>	<b>36,944,305</b>	<b>9,321,683</b>	<b>-</b>	<b>-</b>

**h) Net Defined Benefit Asset/(Liability)**

Particulars	Employee Benefit Plan		Any Other Funded Liability	
	Current Year	Previous Year	Current Year	Previous Year
Defined Benefit Obligation	35,940,379	40,221,949	20,676,651	18,947,223
Fair Value of Plan Assets	36,944,305	9,321,683	-	-
<b>(Surplus)/Deficit Recognised in Statement of Financial Position</b>	<b>(1,003,926)</b>	<b>30,900,266</b>	<b>20,676,651</b>	<b>18,947,223</b>

**i) Expected Company Contributions for the Next Year**

Particulars	Employee Benefit Plan		Any Other Funded Liability	
	Current Year	Previous Year	Current Year	Previous Year
Expected company contributions for the next year	-	-	-	-
<b>(Surplus)/Deficit Recognised in Statement of Financial Position</b>	<b>-</b>	<b>-</b>	<b>-</b>	<b>-</b>

**j) Reconciliation of amounts in Statement of Financial Position**

Particulars	Employee Benefit Plan		Any Other Funded Liability	
	Current Year	Previous Year	Current Year	Previous Year
Net defined benefit liability/(asset) at prior year end	30,900,266	30,858,899	18,947,223	17,692,041
Defined benefit cost included in Statement of Profit or Loss	4,319,327	6,773,561	6,704,265	6,472,414
Total remeasurements included in OCI	2,552,371	(3,267,806)	-	-
Adjustment in Opening Net Defined Benefit Liability	5,268,771	-	-	1,123,516
Employer contributions	28,402,377	10,000,000	4,974,837	4,093,716
<b>Net defined benefit liability/(asset)</b>	<b>(1,003,926)</b>	<b>30,900,266</b>	<b>20,676,651</b>	<b>18,947,223</b>

\*Adjustment in Opening Net Defined Benefit Liability is due to high value of net defined benefit liability recorded in last FY. Now the same has been adjusted and reconciled.

**k) Reconciliation of Statement of Other Comprehensive Income**

Particulars	Employee Benefit Plan		Any Other Funded Liability	
	Current Year	Previous Year	Current Year	Previous Year
Cumulative OCI - (Income)/Loss, beginning of period	-	-	-	-
Total remeasurements included in OCI	-	-	-	-
<b>Cumulative OCI - (Income)/Loss</b>	<b>-</b>	<b>-</b>	<b>-</b>	<b>-</b>

**l) Current/Non - Current Liability**

Particulars	Employee Benefit Plan		Any Other Funded Liability	
	Current Year	Previous Year	Current Year	Previous Year
Current Liability				
Non - Current Liability				
<b>Total</b>	-	-	-	-

**m) Expected Future Benefit Payments**

Particulars	Employee Benefit Plan		Any Other Funded Liability	
	Current Year	Previous Year	Current Year	Previous Year
Within 1 year				
Between 1-2 years				
Between 2-5 years				
From 6 to 10				
<b>Total</b>	-	-	-	-

**n) Plan assets**

Particulars	Employee Benefit Plan		Any Other Funded Liability	
	Current Year (% Invested)	Previous Year (% Invested)	Current Year (% Invested)	Previous Year (% Invested)
Government Securities (Central and State)				
Corporate Bonds (including Public Sector bonds)				
Mutual Funds				
Deposits (Citizen Investment Trust)	36,944,305	9,321,683	-	-
Cash and bank balances				
Others (to be Specified)				
<b>Total</b>	<b>36,944,305</b>	<b>9,321,683</b>	-	-

**o) Sensitivity Analysis**

Particulars	Employee Benefit Plan		Any Other Funded Liability	
	Current Year	Previous Year	Current Year	Previous Year
Effect in Defined Benefit Obligation Due to 1% Increase in Discount Rate	33,274,040	34,285,793	19,876,309	15,813,768
Effect in Defined Benefit Obligation Due to 1% Decrease in Discount Rate	39,019,945	47,545,892	21,550,163	22,893,929

Effect in Defined Benefit Obligation Due to 1% Increase in Salary Escalation Rate	38,822,190	47,322,226	21,471,735	22,799,978
Effect in Defined Benefit Obligation Due to 1% Decrease in Salary Escalation Rate	33,389,617	34,346,682	19,953,776	15,824,376

Effect in Defined Benefit Obligation Due to 1% Increase in Attrition Rate	35,755,523		20,576,236	
Effect in Defined Benefit Obligation Due to 1% Decrease in Attrition Rate	36,148,852		20,780,449	

**p) Assumptions**

Particulars	Employee Benefit Plan	Any Other Funded Liability
Discount Rate	6%	6%
Escalation Rate (Rate of Increase in Compensation Levels)	7%	7%

#### 45 Insurance Risk

Insurance risk includes the risk of incurring higher claims costs than expected owing to the random nature of claims, frequency and severity and the risk of change in the legal or economic conditions of insurance or reinsurance cover. This may result in the insurer having either received too little premium for the risks it has agreed to underwrite and hence has not enough funds to invest and pay claims, or that claims are in excess of those expected.

The Company seeks to minimise insurance risk through a formalised reinsurance arrangement with an appropriate mix and spread of business between classes of business based on its overall strategy. This is complemented by observing formalised risk management policies.

The Company considers insurance risk to be a combination of the following components of risks:

- a) Product development
- b) Pricing
- c) Underwriting
- d) Claims Handling
- e) Reinsurance
- f) Reserving

**a) Product development:**

The Company principally issues the following types of Life Insurance contracts:

- Endowment
- Anticipated Endowment
- Endowment Cum Whole Life
- Whole Life
- Foreign Employment Term
- Other Term
- Special Term
- Others (to be Specified)

The above risk exposure is mitigated by the diversification across a large portfolio of insurance contracts and geographical areas. The variability of risks is improved by careful selection and implementation of underwriting strategies, which are designed to ensure that risks are diversified in terms of type of risk and level of insured benefits.

Further more, strict claim review policies to assess all new and ongoing claims, regular detailed review of claims handling procedures and frequent investigation of possible fraudulent claims are put in place to reduce the risk exposure of the Company. The Company further enforces a policy of actively managing and promptly pursuing claims, in order to reduce its exposure to unpredictable future developments that can negatively impact the business.

**b) Pricing:**

The pricing of an insurance product involves the estimation of claims, operational and financing costs and the income arising from investing the premium received. The pricing process typically comprises collecting data on the underlying risks to be covered, determining the pricing assumptions and the base rate, setting the final premium rate, and monitoring the review of the appropriateness of pricing.

The Company collects adequate data to validate the reasonableness of the underlying assumptions used for pricing. The base rate represents the amount required to meet the value of anticipated benefits, expenses, and margins for risks and profit. Data primarily relates to the company's own historical experience and that of the industry where relevant. These may be supplemented by other internal and external data, and could include trends observed in claims costs and expenses.

Pricing is done by modelling all identified risks, using appropriate methodologies depending on the complexity of the risks and available data. Adequate buffers are kept in the premiums to cushion against the risk that actual experience may turn out to be worse than expected.

**c) Underwriting:**

The Company's underwriting process is governed by the by the internal underwriting procedures. Some of the actions undertaken to mitigate underwriting risks are detailed below:

- i) Investments are made on the training and development of underwriting and claims management staff, including those attached to the distribution network.
- ii) Application of Four-Eye principle on underwriting process.
- iii) Pre-underwriting inspections are made on new business over a predetermined threshold to evaluate risk prior to acceptance.

- iv) Post-underwriting reviews are conducted to ensure that set guidelines have been observed.
- v) Adequate reinsurance arrangements are in place and reviews are undertaken to ensure the adequacy of these covers.

**d) Claims handling:**

The Company considers insurance claim risk to be a combination of the following components of risks:

- i) Mortality Risk – risk of loss arising due to policyholder death experience being different than expected
- ii) Longevity Risk – risk of loss arising due to the annuitant living longer than expected
- iii) Investment Return Risk – risk of loss arising from actual returns being different than expected
- iv) Expense Risk – risk of loss arising from expense experience being different than expected
- v) Policyholder Decision Risk – risk of loss arising due to policyholder experiences (lapses and surrenders) being different than expected

**Assumptions**

The assumptions that have the greatest effect on the statement of financial position and statement of profit or loss of the Company are mentioned in the respective notes.

Particulars	Current Year				Previous Year			
	Mortality Rates	Investment Return	Lapse and Surrender Rate	Discount Rate	Mortality Rates	Investment Return	Lapse and Surrender Rate	Discount Rate
Life Insurance								

**e) Reinsurance**

The Company purchases reinsurance as part of its risks mitigation programme. Premium ceded to the reinsurers is in accordance with the terms of the programmes already agreed based on the risks written by the insurance companies. Recoveries from reinsurers on claims are based on the cession made in respect of each risk and is estimated in a manner consistent with the outstanding claims provisions made for the loss. Although we mitigate our exposures through prudent reinsurance arrangements, the obligation to meet claims emanating from policy holders rests with the Company. Default of reinsurers does not negate this obligation and in that respect the Company carries a credit risk up to the extent ceded to each reinsurer.

**f) Reserving**

Insurance Contract Liabilities are created to cover this risk based on the actuarial valuation report.

The table below sets out the concentration of risk associated with above mentioned products. Risk as at year end has been measured as insurance contract liabilities and disclosed as below:

Particulars	Current Year			Previous Year		
	Gross Insurance Liabilities	Reinsurance Assets	Net Liabilities	Gross Insurance Liabilities	Reinsurance Assets	Net Liabilities
Endowment	6,097,017,579	-	6,097,017,579	4,621,229,459		4,621,229,459
Anticipated Endowment	1,436,640,803	-	1,436,640,803	928,843,428		928,843,428
Endowment Cum Whole Life	1,336,600,842	-	1,336,600,842	1,036,917,222		1,036,917,222
Whole Life	-		-	-		-
Foreign Employment Term	497,822,250		497,822,250	450,885,500		450,885,500
Other Term	3,920,000		3,920,000	-		-
Special Term	-		-	-		-
Others (to be Specified)	-		-			-
<b>Total</b>	<b>9,372,001,474</b>	<b>-</b>	<b>9,372,001,474</b>	<b>7,037,875,609</b>	<b>-</b>	<b>7,037,875,609</b>

**46 Fair Value Measurements****(i) Financial Instruments by Category & Hierarchy**

"This section explains the judgements and estimates made in determining the Fair Values of the Financial Instruments that are (a) recognised and measured at fair value and (b) measured at Amortised Cost and for which Fair Values are disclosed in the Financial Statements.

To provide an indication about the reliability of the inputs used in determining Fair Value, the Company has classified its financial instruments into Three Levels prescribed as per applicable NFRS.

Particulars	Level	Current Year			Previous Year		
		FVTPL	FVOCI	Amortised Cost	FVTPL	FVOCI	Amortised Cost
Investments							
i) Investment in Equity Instruments			1,332,118,196			1,013,627,143	-
ii) Investment in Mutual Funds			102,584,972			78,952,318	-
iii) Investment in Preference Shares of Bank and Financial Institutions			-			-	-
iv) Investment in Debentures				739,577,806		-	286,515,000
v) Investment in Bonds (Nepal Government/ NRB/ Guaranteed by Nepal Government)				-		-	-
vi) Fixed Deposits				8,722,064,897		-	7,293,660,524
vii) Others (to be specified)				-		-	-
Loans				1,000,092,961		-	631,759,931
Other Financial Assets				94,598,891		-	44,323,112
Cash and Cash Equivalents							
<b>Total Financial Assets</b>		-	<b>1,434,703,169</b>	<b>10,556,334,556</b>	-	<b>1,092,579,461</b>	<b>8,256,258,568</b>
Loans and Borrowings	-	-	-	-	-	-	-
Other Financial Liabilities	-	-	-	-	-	-	-
<b>Total Financial Liabilities</b>	-	-	-	-	-	-	-

Level 1: Level 1 Hierarchy includes Financial Instruments measured using Quoted Prices.

Level 2: Fair Value of Financial Instruments that are not traded in an active market is determined using valuation techniques which maximises the use of observable market data and rely as little as possible on entity-specific estimates. If all significant inputs required to determine Fair Value of an instrument are observable, the instrument is included in Level 2.

Level 3: If one or more of the significant inputs is not based on observable market data, the instrument is included in Level 3.

There is no transfer of Financial Instruments between different levels as mentioned above during the year.

**(ii) Valuation Technique Used to Determine Fair Value**

- Use of quoted market prices or dealer quotes for similar instruments
- Fair Value of remaining financial instruments is determined using discounted cash flow analysis

**(iii) Valuation Process**

The finance and accounts department of the Company performs the valuation of financial assets and liabilities required for financial reporting purposes. Discussion on valuation processes and results are held at least once in a year.

The main level 3 inputs are derived and evaluated as follows:

- Discount rate is arrived at considering the internal and external factors.
- Discounting has been applied where assets and liabilities are non-current, and the impact of the discounting is material

**(iv) Fair Value of Financial Assets and Liabilities Measured at Amortised Cost**

Particulars	Current Year		Previous Year	
	Carrying Amount	Fair Value	Carrying Amount	Fair Value
<b>Investments</b>				
i) Investment in Preference Shares of Bank and Financial Institutions	-	-	-	-
ii) Investment in Debentures	719,348,000	739,577,806	286,515,000	286,515,000
iii) Investment in Bonds (Nepal Government/ NRB/ Guaranteed by Nepal Government)	-	-	-	-
iv) Fixed Deposit	8,711,500,000	8,722,064,897	7,271,500,000	7,293,660,524
v) Equity Shares of Other Companies	1,136,961,248	1,332,118,196	898,226,532	1,013,627,143
vi) Mutual Fund	114,741,719	102,584,972	87,241,719	78,952,318
<b>Loans</b>				
i) Loan to Associates	-	-	-	-
ii) Loan to Employees	8,269,590	7,968,165	7,575,032	7,236,322
iii) Loan to Agent	25,432,097	7,415,778	28,825,753	11,018,220
iv) Loan to Policyholders	893,373,691	984,709,019	559,098,051	613,505,390
v) Others (to be Specified)	-	-	-	-
<b>Other Financial Assets</b>				
i) Receivable from Re-Insurer	60,874,800	60,874,800	37,294,517	37,294,517
ii) Dividend Receivable	-	-	-	-
iii) Deposit	399,250	399,250	341,750	341,750
iv) Trade Receivable	33,433,413	33,324,841	6,795,417	6,686,845
<b>Total Financial Assets at Amortised Cost</b>	<b>11,704,333,809</b>	<b>11,991,037,725</b>	<b>9,183,413,772</b>	<b>9,348,838,029</b>
Loans and Borrowings	-	-	-	-
Other Financial Liabilities	-	-	-	-
<b>Total Financial Liabilities at Amortised Cost</b>	<b>-</b>	<b>-</b>	<b>-</b>	<b>-</b>

The fair values of the above financial instruments measured at amortised cost are calculated based on cash flows discounted using current discount rate.

The carrying amounts of cash and cash equivalents are considered to be the same as their fair values, due to their short-term nature.

**47 Financial Risk Management**

The Company's activities expose it to Credit Risk, Liquidity Risk & Market Risk.

**i) Credit Risk**

Credit risk is the risk of financial loss as a result of the default or failure of third parties to meet their payment obligations to the Company. Thus, for an insurance contract, credit risk includes the risk that an insurer incurs a financial loss because a reinsurer defaults on its obligations under the reinsurance contract.

The following policies and procedures are in place to mitigate the Company's exposure to credit risk:

- Company has credit risk policy which sets out the assessment and determination of what constitutes credit risk for the Company. Compliance with the policy is monitored and exposures and breaches are reported to the Company's risk committee. The policy is regularly reviewed for pertinence and for changes in the risk environment.
- Reinsurance is placed with counterparties that have a good credit rating and concentration of risk is avoided by entering into agreement with more than one party. At each reporting date, management



performs an assessment of creditworthiness of reinsurers and updates the reinsurance purchase strategy, ascertaining suitable allowance for impairment.

- c) The company deals with only creditworthy counterparties and obtains sufficient collateral where appropriate, as a means of mitigating the risk of financial loss from defaults.

## ii) Liquidity Risk

Liquidity risk is the risk that an entity will encounter difficulty in meeting obligations associated with financial liabilities that are settled by delivering cash or another financial asset. In respect of catastrophic events there is also a liquidity risk associated with the timing differences between gross cash out-flows and expected reinsurance recoveries.

## iii) Market Risk

### a1) Foreign Currency Risk Exposure

Foreign exchange risk is the potential for the Company to experience volatility in the value of its assets, liabilities and solvency and to suffer actual financial losses as a result of changes in value between the currencies of its assets and liabilities and its reporting currency. The Company does not maintain foreign currency denominated assets in its investment portfolios and as such is not exposed to foreign exchange risk related to investments.

The Company has no significant concentration of currency risk. The amount with reinsurer is settled in Nepali Rupee.

### b1) Interest Rate Risk

Interest rate risk is the risk that the fair value or future cash flows of a financial instrument will fluctuate because of changes in market interest rates.

The major interest rate risk that the Company is exposed to is the discount rate for determining insurance liabilities.

### c1) Equity Price Risk

Equity price risk is the risk that the fair value or future cash flows of a financial instrument will fluctuate because of changes in equity prices (other than those arising from interest rate risk or currency risk), whether those changes are caused by factors specific to the individual financial instrument or its issuer, or by factors affecting all similar financial instruments traded in the market.

The Company has invested in equity securities and the exposure is equity securities price risk from investments held by the Company and classified in the statement of financial position as fair value through OCI.

## 48 Operational Risk

Operational Risk is the risk of direct or indirect loss, or damaged reputation resulting from inadequate or failed internal processes, people and systems or external events. When controls fail to perform, operational risks can cause damage to reputation, have legal or regulatory implications or can lead to financial loss. The Company cannot expect to eliminate all operational risks, but by initiating a rigorous control framework and by monitoring and responding to potential risks, the Company is able to manage the risks. Controls include effective segregation of duties, access controls, authorisation and reconciliation procedures, staff education and assessment processes, including the use of internal audit. Business risks such as changes in environment, technology and the industry are monitored through the Company's strategic planning and budgeting process.

## 49 Capital Management

The Company's objectives when managing Capital are to:

- Safeguard their ability to continue as a going concern so that they can continue to provide returns for shareholders and benefits for other stakeholders, and
- Maintain an optimal capital structure to reduce the cost of capital.

In order to maintain or adjust the capital structure, the Company may adjust the amount of dividends paid to shareholders, return capital to shareholders or issue new shares.

### Regulatory minimum paid up capital

Life insurance companies were required by the Directive of Insurance Board to attain a stipulated minimum paid up capital of NPR 2 billion by mid-July 2018. As on the reporting date, the company's paid up capital is NPR 2,035,827,422



#### Dividend

Particulars	Current Year	Previous Year
<b>(i) Dividends recognised</b>		
Final dividend for the year ended Ashadh 32, 2075 of NPR 2,509,924/- @ NPR 100/-) per fully paid share	250,992,422	
<b>Total</b>	<b>250,992,422</b>	<b>-</b>
<b>(ii) Dividends not recognised at the end of the reporting period</b>		
In addition to the above dividends, since the year ended the directors have recommended the payment of a final dividend of NPR 33,88,39,770 per fully paid equity share (Ashadh 31/03/2076 - NPR 33,88,39,770) This proposed dividend is subject to the approval of shareholders in the ensuing annual general meeting	338,839,770	250,992,422
<b>Total</b>	<b>338,839,770</b>	<b>250,992,422</b>

#### 50 Earnings Per Share

The Company measures earning per share on the basis of the earning attributable to the equity shareholders for the period. The number of shares is taken as the weighted average number of shares for the relevant period as required by NAS 33 Earnings per Share.

Particulars	Current Year	Previous Year
Profit For the Year	203,828,806	214,024,115
Weighted Average Number of Equity Shares Outstanding During the Year	20,358,274	16,885,892
Nominal Value of Equity Shares		-
Basic Earnings Per Share	10.01	12.67
Diluted Earnings Per Share	10.01	12.67

#### 51 Operating Segment

Segment information is presented in respect of the Company's business segments. Management of the Company has identified portfolio as business segment and the Company's internal reporting structure is also based on portfolio. Performance is measured based on segment profit as management believes that it is most relevant in evaluating the results of segment relative to other entities that operate within these industries.

Segment asset is disclosed below based on total of all asset for each business segment.

The Company operates predominantly in Nepal and accordingly, the Management of the Company is of the view that the financial information by geographical segments of the Company's operation is not necessary to be presented.

Business Segments of the Company's are:

- i) Endowment
- ii) Anticipated Endowment
- iii) Endowment Cum Whole Life
- iv) Whole Life
- v) Foreign Employment Term
- vi) Other Term
- vii) Special Term
- viii) Others (to be Specified)

a) Segmental Information for the year ended Ashadh 31, 2076 (July 16, 2019)

Particulars	Endowment	Anticipated Endowment	Endowment Cum Whole Life	Whole Life	Foreign Employment Term	Other Term	Special Term	Others (to be Specified)	Inter Segment Elimination	Total
<b>Income:</b>										
Gross Earned Premiums	1,545,260,853	759,634,772	295,349,514	-	355,008,152	1,428,549	-	-	-	2,956,681,840
Premiums Ceded	(6,999,467)	(9,524,922)	(2,018,292)	-	(71,020,680)	(164,981)	-	-	-	(89,728,342)
Inter-Segment Revenue	-	-	-	-	-	-	-	-	-	-
<b>Net Earned Premiums</b>	<b>1,538,261,386</b>	<b>750,109,850</b>	<b>293,331,222</b>	<b>-</b>	<b>283,987,472</b>	<b>1,263,568</b>	<b>-</b>	<b>-</b>	<b>-</b>	<b>2,866,953,498</b>
Commission Income	-	-	-	-	-	-	-	-	-	-
Investment Income	525,395,494	127,830,933	110,662,706	-	58,839,631	74,187	-	-	-	822,802,952
Net Gains/ (Losses) on Fair Value Changes										-
Net Realised Gains/ (Losses)										-
Other Income	15,739,649	3,829,523	3,315,202	-	1,762,701	2,222	-	-	-	24,649,298
<b>Total Segmental Income</b>	<b>2,079,396,530</b>	<b>881,770,306</b>	<b>407,309,131</b>	<b>-</b>	<b>344,589,803</b>	<b>1,339,978</b>	<b>-</b>	<b>-</b>	<b>-</b>	<b>3,714,405,747</b>
<b>Expenses:</b>										
Gross Benefits and Claims Paid	132,370,686	109,754,605	22,508,500	-	241,615,113	500,000	-	-	-	506,748,904
Claims Ceded	(3,480,289)	(2,803,195)	(475,000)	-	(103,840,895)	(100,000)	-	-	-	(110,699,379)
Gross Change in Contract Liabilities	1,475,788,120	507,797,376	299,683,620	-	46,936,750	3,920,000	-	-	-	2,334,125,866
Change in Contract Liabilities Ceded to Reinsurers	-	-	-	-	-	-	-	-	-	-
<b>Net Benefits and Claims Paid</b>	<b>1,604,678,517</b>	<b>614,748,786</b>	<b>321,717,120</b>	<b>-</b>	<b>184,710,968</b>	<b>4,320,000</b>	<b>-</b>	<b>-</b>	<b>-</b>	<b>2,730,175,391</b>
Commission Expenses	169,786,156	130,698,342	32,281,686	-	-	109,621	-	-	-	332,875,805
Service Fees	15,382,614	7,501,099	2,933,312	-	2,839,875	12,636	-	-	-	28,669,535
Employee Benefits Expenses	122,002,083	55,677,844	23,349,740	-	31,532,549	117,052	-	-	-	232,679,268
Depreciation and Amortization Expenses	3,965,254	1,809,615	758,902	-	1,024,856	3,804	-	-	-	7,562,432
Impairment Losses										-
Other Expenses	131,440,855	59,985,397	25,156,208	-	33,972,085	126,108	-	-	-	250,680,652
Finance Cost										-
<b>Total Segmental Expenses</b>	<b>2,047,255,479</b>	<b>870,421,082</b>	<b>406,196,969</b>	<b>-</b>	<b>254,080,332</b>	<b>4,689,221</b>	<b>-</b>	<b>-</b>	<b>-</b>	<b>3,582,643,083</b>
<b>Total Segmental Results</b>	<b>32,141,051</b>	<b>11,349,224</b>	<b>1,112,161</b>	<b>-</b>	<b>90,509,471</b>	<b>(3,349,244)</b>	<b>-</b>	<b>-</b>	<b>-</b>	<b>131,762,663</b>
<b>Segment Assets</b>										
<b>Segment Liabilities</b>										

## ६५

[illegible]

**c) Reconciliation of Segmental Profit with Statement of Profit or Loss**

Particulars	Current Year	Previous Year
<b>Segmental Profit</b>	<b>131,762,663</b>	<b>219,664,514</b>
Less: Depreciation and Amortization	840,270	1,709,978
Less: Non-cash expenses other than Depreciation and Amortization	-	-
Less: Unallocable Corporate Expenditures	53,706,658	39,001,931
Add: Unallocable Other Income	252,811,913	116,223,777
Less: Finance Cost	309,472	346,689
<b>Profit Before Tax</b>	<b>329,718,176</b>	<b>294,829,693</b>

**d) Reconciliation of Assets**

Particulars	Current Year	Previous Year
<b>Segment Assets</b>	-	-
Intangible Assets		
Property, Plant and Equipment		
Investment Properties		
Deferred Tax Assets		
Investment in Subsidiaries		
Investment in Associates		
Investments		
Loans		
Current Tax Assets (Net)		
Other Assets		
Other Financial Assets		
Cash and Cash Equivalents		
<b>Total Assets</b>	-	-

**e) Reconciliation of Liabilities**

Particulars	Current Year	Previous Year
<b>Segment Liabilities</b>	-	-
Provisions		
Deferred Tax Liabilities		
Current Tax Liabilities (Net)		
Other Financial Liabilities		
Other Liabilities		
<b>Total Liabilities</b>	-	-

## 52 Related Party Disclosure

(a) Identify Related Parties

Holding Company:

Subsidiaries:

Associates:

Fellow Subsidiaries:

### Key Management Personnel:

Laxmi Bank Limited	Promoter
Piyush Raj Aryal, Director	Key Management Personnel
Dipesh Amatya, Director	Key Management Personnel
Rajeev Prasad Pyakurel, Director	Key Management Personnel
Suraj Shrestha, Director	Key Management Personnel
Santosh Agrawal, Director	Key Management Personnel
Rajendra Kafle, Independent Director	Key Management Personnel
Manoj Kumar Bhattarai, CEO	Key Management Personnel

### (b) Key Management Personnel Compensation:

#### Payment to Chief Executive Officer (CEO)

Particulars	Current Year	Previous Year
Annual salary and allowances	6,097,000	6,749,100
Performance based allowances		
i) Employee Bonus	-	1,567,153
ii) Benefits as per prevailing provisions:	-	-
a. Providend fund	390,000	
b. Leave Encashment	119,167	
iii) Incentives	728,000	-
Insurance related benefits		
i) Life Insurance	175,436	134,125
ii) Accident Insurance	2,750	-
iii) Health Insurance (including family members)	2,147	-
<b>Total</b>	<b>7,514,500</b>	<b>8,450,378</b>

(c) Related Party Transactions:

Particulars	Holding Company	Subsidiaries	Associates	Fellow Subsidiaries	Key Managerial Personnel	Total
<b>Premium Earned</b>						
For The Year Ended Ashadh 31, 2076 (July 16 2019)						
For The Year Ended Ashadh 32, 2075 (July 16 2018)						
<b>Commission Income</b>						
For The Year Ended Ashadh 31, 2076 (July 16 2019)						
For The Year Ended Ashadh 32, 2075 (July 16 2018)						
<b>Rental Income</b>						
For The Year Ended Ashadh 31, 2076 (July 16 2019)						
For The Year Ended Ashadh 32, 2075 (July 16 2018)						
<b>Interest Income</b>						
For The Year Ended Ashadh 31, 2076 (July 16 2019)						
For The Year Ended Ashadh 32, 2075 (July 16 2018)						
<b>Sale of Property, Plant &amp; Equipment</b>						
For The Year Ended Ashadh 31, 2076 (July 16 2019)						
For The Year Ended Ashadh 32, 2075 (July 16 2018)						
<b>Purchase of Property, Plant &amp; Equipment</b>						
For The Year Ended Ashadh 31, 2076 (July 16 2019)						
For The Year Ended Ashadh 32, 2075 (July 16 2018)						
<b>Premium Paid</b>						
For The Year Ended Ashadh 31, 2076 (July 16 2019)						
For The Year Ended Ashadh 32, 2075 (July 16 2018)						
<b>Commission Expenses</b>						
For The Year Ended Ashadh 31, 2076 (July 16 2019)						
For The Year Ended Ashadh 32, 2075 (July 16 2018)						
<b>Dividend</b>						
For The Year Ended Ashadh 31, 2076 (July 16 2019)						
For The Year Ended Ashadh 32, 2075 (July 16 2018)						
<b>Meeting Fees</b>						
For The Year Ended Ashadh 31, 2076 (July 16 2019)						
For The Year Ended Ashadh 32, 2075 (July 16 2018)						
<b>Allowances to Directors</b>						
For The Year Ended Ashadh 31, 2076 (July 16 2019)						
For The Year Ended Ashadh 32, 2075 (July 16 2018)						
<b>Others (to be specified)</b>						
For The Year Ended Ashadh 31, 2076 (July 16 2019)						
For The Year Ended Ashadh 32, 2075 (July 16 2018)						

**(d) Related Party Balances:**

Particulars	Holding Company	Subsidiaries	Associates	Fellow Subsidiaries	Key Managerial Personnel	Total
<b>Receivables including Reinsurance Receivables</b>						
For The Year Ended Ashadh 31, 2076 (July 16 2019)						
For The Year Ended Ashadh 32, 2075 (July 16 2018)						
<b>Other Receivables (to be Specified)</b>						
For The Year Ended Ashadh 31, 2076 (July 16 2019)						
For The Year Ended Ashadh 32, 2075 (July 16 2018)						
<b>Payables including Reinsurance Payables</b>						
For The Year Ended Ashadh 31, 2076 (July 16 2019)						
For The Year Ended Ashadh 32, 2075 (July 16 2018)						
<b>Other Payables (to be Specified)</b>						
For The Year Ended Ashadh 31, 2076 (July 16 2019)						
For The Year Ended Ashadh 32, 2075 (July 16 2018)						

**53 Leases**

**(a) Leases as Lessee**

**(i) Operating Leases:**

The Company has various operating leases ranging from 1 years to 10 years for house rent. Non-cancellable periods range from 3 months to 6 months. The leases are renewable by mutual consent and contain escalation clause. Rental expenses for operating leases recognised in the Statement of Profit and Loss for the year is NPR 2,63,95,376 (Ashadh 31, 2076/ July 16/2019) NPR 25,859,861 Ashad 32, 2075/ July 16 /2018).

**Disclosure in respect of Non-cancellable lease is as given below**

Future Minimum Lease Payments	Current Year	Previous Year
i) Not Later than 1 year	305,505	
ii) Later than 1 year and not later than 5 years	35,184,462	
iii) Later than 5 years	49,736,716	

**(ii) Finance Lease:**

The Company has not hold any assets under finance leases.

Future Minimum Lease Payments	Current Year	Previous Year
i) Not Later than 1 year		
ii) Later than 1 year and not later than 5 years		
iii) Later than 5 years		
Total Future Minimum Lease Payments	-	-
Less: Effect of Discounting		
Finance lease liability recognised	-	-

**(b) Leases as Lessor**

**(i) Operating Lease:**

The Company has not leased out certain office spaces that are renewable on a periodic basis. Rental income received during the year.

Future Minimum Lease Income	Current Year	Previous Year
i) Not Later than 1 year		
ii) Later than 1 year and not later than 5 years		
iii) Later than 5 years		

**(ii) Finance Lease:**

The Company has not given assets under finance leases.

Particulars	Current Year			Previous Year		
	Gross Investment	Unearned Finance Income	Net Investment	Gross Investment	Unearned Finance Income	Net Investment
i) Not Later than 1 year						
ii) Later than 1 year and not later than 5 years						
iii) Later than 5 years						
<b>Total</b>	-	-	-	-	-	-

**54 Capital Commitments**

Estimated amount of contracts remaining to be executed in capital accounts and not provided for

Particulars	Current Year	Previous Year
Property, Plant and Equipment		
Investment Properties		
Intangible Assets		
<b>Total</b>	-	-

**55 Contingent Liabilities**

Estimated amount of contracts remaining to be executed in capital accounts and not provided for (net of advances)

Particulars	Current Year	Previous Year
Claims against Company not acknowledged as debts		
a) Income Tax		
b) Indirect Taxes		
c) Others (to be Specified)		
<b>Total</b>	-	-

**56 Events occurring after Balance Sheet**

**57 Assets Pledged as Security (only if pledged)**

The carrying amount of assets pledged as security are:

Particulars	Current Year	Previous Year
Reinsurance Receivables		
Investments in equity		
Fixed Deposits		
Property, plant and equipment		
Others (to be Specified)		
<b>Total</b>	-	-



## 58 Miscellaneous

- (i) All amounts are in Nepalese Rupees unless otherwise stated.
- (ii) All figures are in the Nearest Rupee & Rounded off.

## 59 Others (Bonus Rate to Insurance Policyholders)

Declared & Interim Bonus Rate to Policy Holders for One Thousand Sum Assured as under:

Tenure of Policy	Endowment	Endowment Cum Whole Life	Anticipated Endowment	Money Back Cum Endowment
i) Up to 9 Years	35	36	-	
ii) 10-14 Years	37	42	39	
iii) 15-19 Years	41	46	46	30 (16 Years)
iv) 20-14 Years	48	53	54	
v) 25 Years & Above	65	75	67	

## Liability Adequacy Test

The company assesses at the end of each reporting period whether its recognised insurance liabilities are adequate, using current estimates of future cash flows under its insurance contracts. If assessment shows that the carrying amount of insurance contract liabilities is inadequate in the light of the estimated future cash flows, the entire deficiency shall be recognised in profit or loss.

### The accounting Policy for Liability testing including the frequency and nature of testing.

The valuation is carried out annually. For the first time the NFRS accounting standard is perused while carrying out liability testing and valuation.

The nature of Liability Adequacy Test is An assessment of whether the carrying amount of an insurance liability needs to be increased (or the carrying amount of related deferred acquisition costs or related intangible assets decreased), based on a review of future cash flows. The purpose of LAT is to verify the adequacy of provisioning for life insurance. The test consists of comparing the amount of provisions with the best estimate of provisions, arrived at on the basis of the present value of the best estimate of the future expected contractual and other cash flows. The calculation is performed for each separate contract while the results are aggregated on the level of homogenous groups. The test is based on a unified methodology that determines, among others, the grouping of policies into homogenous groups, the 6% discount rate as specified by regulator and the type of cash flows being modelled. The portfolio balance is tested as at the last day of the business year.

The liabilities being within the available scheme-wise funds the liability adequacy requirement is not invoked.

## Valuation methods and assumptions

Valuation method is prescribed by the Regulator namely "Gross Premium Bonus Reserve" method has been used, where cash-flows (outgo and income) under each contract are projected and discounted as at the date of valuation. Gross Premium Method is adopted by determining Mathematical Reserve for each of the policies separately using prudent valuation assumptions.

### The assumptions used are as under:

Mortality	"Nepali Assured Lives Mortality Table, 2009 increased to 105%"
Interest Rate	6% per annum
Expenses	6%, 0.05% and 0.5% per annum of office yearly premium in case of inforce policies, paid-up policies and Endowment cum Whole Life policies beyond endowment term respectively, and 0.05% of the Single premium in case of Single Premium policies.
Commission	Scales of commission / remuneration payable to agents / insurance intermediaries as per the Annexure 11 of the Insurance Regulation 2049

Inflation 4% per annum for expenses other than Commission

Future Bonuses The estimated future bonus rates are in line with the expected performance, the previous profit allocation rates and the policyholders' reasonable expectations. In the model, profit is allocated in an excess of the technical interests for with-profit policies. The allocation is determined on the basis of the mathematical provisions as at the end of the financial year.

**The discounting policy.**

The applied methodology determines that the discount rates used should reflect the yield of the local government bonds denominated in the currency of the contract being modelled. The best estimate of provisions was additionally determined on the basis of the yield of the company on overall investment portfolio of the company which is used to verify the adequacy of the provisioning level as at 16th July 2018.

However, the discount rate of 6% per annum (as prescribed by Beema Samiti) is used to arrive at the present value of all the cash-flow components under each of the insurance contracts. Further, the Company has earned a gross return of around 11% during last year and hence the discount rate assumed appears to be quite prudent.

**Aggregation practises.**

Policies with similar types of benefits have been aggregated for liability adequacy testing. The aggregation of policies has been done on following basis:

- a) Endowment plan
- b) Endowment cum Whole Life plan
- c) Money Back plan

The liabilities under each of the group are less than the available fund as at 16th July 2019 and hence the liability adequacy requirements are duly met.

**PrimeLife Insurance Company Limited**  
**Annexure III**  
**Major Financial Indicator**

S.N.	Particular	Indicators	Fiscal Year	
			FY 2017/18	FY 2018/19
1	Net worth	NRs.	2,86,81,19,874	3,06,54,97,342
2	Number of Shares	Number	1,68,85,892	2,03,58,274
3	Book value per shares	NRs.	169.85	150.58
4	Net Profit	NRs.	21,40,24,115	20,38,28,806
5	Earning per Shares (EPS)	NRs.	12.67	10.01
6	Dividend per Shares (DPS)	NRs.		
7	Market Price per Shares (MPPS)	NRs.	530	439
8	Price Earning Ratio (PE Ratio)	Ratio	41.82	43.85
9	Solvency Margin	%	1.73	2.11
10	Change in Equity	%	192.50	14.06
11	Return on Revenue	%	9.00	6.89
12	Return on Equity	%	12.67	10.01
13	Return on Investments	%	2.30	1.71
14	Return on Assets	%	2.08	1.57
15	Operating Expense Ratio	%		
16	Net Insurance Premium/ Gross Insurance Premium	%	94.40	96.97
17	Net Profit/ Gross Insurance Premium	%	9.00	6.89
18	Gross Insurance Premium/ Total Assets	%	23.07	22.72
19	Income from Investment & loan/ Total investment & loan amount	%	8.28	8.98
20	Reinsurance Commission Income/ Gross Reinsurance Premium	%	0.00	0.00
21	Management expenses/ Gross Insurance Premium	%	17.11	18.45
22	Agent Related Expenses/ Gross Insurance Premium	%	12.85	16.93
23	Number of Agents	Numbers	46,748	55,257
24	Number of Branch and Sub-Branch	Numbers	127	127
25	Employee expenses/ Management expenses	%	55.93	48.14
26	Employee expenses/ Number of Employees	Amount	6,75,405	7,45,050
27	Outstanding Claim/ Claim Paid	%	2.01	1.59
28	Total Number of In Force Insurance Policies	Numbers	4,37,573	3,55,056
29	Gross Premium Growth Rate	%	58.60	24.27
30	Gross Premium Revenue/ Equity	%	133.31	145.23
31	Net Premium Revenue/ Equity	%	125.85	140.82
32	Number of Renewed Policy/ Last Year's Total Number of In Force Policies	%	84.96	82.12
33	Declared Bonus Rate (Per Thousand)		35-75	30-75
34	Interim Bonus Rate (Per Thousand)		35-75	30-75

Annexure IV  
Statement of Sum Assured

Figure in '000'

S.N.	Insurance Types	In Force Number of Policies		Sum Assured of In Force Policies		Sum at Risk		Sum at Risk Transferred to Reinsurer		Net Sum at Risk	
		Current Year	Previous Year	Current Year	Previous Year	Current Year	Previous Year	Current Year	Previous Year	Current Year	Previous Year
1	Endowment	93,775	83,023	23,148,449	18,896,133	21,674,780	17,768,662	2,781,201	3,006,884	18,893,579	14,761,778
2	Anticipated Endowment	21,015	15,447	9,115,447	5,237,162	8,745,881	4,945,295	3,517,957	1,959,901	5,227,924	2,985,394
3	Endowment Cum Whole Life	14,401	13,345	4,118,761	3,653,914	3,829,813	3,429,712	856,259	651,854	2,973,554	2,777,858
4	Whole Life	-	-	-	-	-	-	-	-	-	-
5	Foreign Employment Term	224,068	324,320	221,470,500	292,698,500	221,470,500	292,698,500	103,909,960	130,133,250	117,560,540	162,565,250
6	Other Term	1,797	1,438	470,106	372,525	470,106	372,525	128,800	113,032	341,306	259,493
7	Special Term	-	-	-	-	-	-	-	-	-	-
8	Others (to be Specified)	-	-	-	-	-	-	-	-	-	-
<b>Total</b>		<b>355,056</b>	<b>437,573</b>	<b>258,323,263</b>	<b>320,858,234</b>	<b>256,191,080</b>	<b>319,214,694</b>	<b>111,194,177</b>	<b>135,864,921</b>	<b>144,996,903</b>	<b>183,349,773</b>

પ્રાઇમ લાઇફ  
સુલભ જીવન બીમા

ન્યૂનતમ શુલ્કમા  
અધિકતમ ફાઇદા

પ્રાઇમ લાઇફ

સુરક્ષિત ભવિષ્ય



# प्राइम जीवन उपहार बनाउँछ जीवनलाई सदाबहार



**प्राइम  
जीवन उपहार**

**बीमाङ्क नै डबल**



**प्रिमियम सिंगल, बोनस डबल, डबल भन्दा बढी प्रतिफल**

**जीवन उपहार योजनाका विशेषताहरु:**

- न्यूनतम बीमाङ्क रु. ५००,०००/-
- अधिकतम बीमाङ्क जति पनि
- न्यूनतम प्रवेश उमेर १६ बर्ष
- अधिकतम प्रवेश उमेर ५४ बर्ष
- मूल बीमालेख बराबर बीमाङ्कको सहायक बीमालेख जारी गरी बीमितलाई दोहोरो सुविधा प्रदान गरिनेछ ।
- कुल बीमाङ्क र दुवै बीमालेखहरुमा बीमालेखहरुले आर्जन गरेको बोनस एक मुष्ट भुक्तानी गरिने छ ।
- बीमितको मृत्यु भएमा बीमालेखको शर्तहरुको अधिनमा रही मूल बीमालेख र अनिवार्य सहायक बीमालेखको बीमाङ्क रकम तथा दुवै बीमालेखमा आर्जन गरेको बोनस एक मुष्ट भुक्तानी दिइने छ ।

**प्राइम लाइफ**  
सुरक्षित भविष्य

**प्राइम लाइफ इन्स्योरेन्स कम्पनी लिमिटेड**

पो.ब.नं.: २५२७९, हात्तीसार, काठमाण्डौ, नेपाल, फोन नं. ०१- ४४४ १४१४

इमेल: [info@primelifenepal.com](mailto:info@primelifenepal.com)

## स्वतन्त्र लेखापरीक्षकको प्रतिवेदन

**प्राइम लाइफ इन्स्योरेन्स कम्पनी लिमिटेडका**

**शेयरधनी महानुभावहरुसमक्ष प्रस्तुत**

**वित्तीय विवरणको लेखापरीक्षणसँग सम्बन्धित प्रतिवेदन**

### १.१ राय

हामीले यसैसाथ संलग्न प्राइम लाइफ इन्स्योरेन्स कम्पनी लिमिटेडको (यहाँ पश्चात “यस कम्पनी” भनि उल्लिखित गरिएको) आषाढ ३१, २०७६ (तदनुसार जुलाई १६, २०१९) को वासलात, सो मितिमा समाप्त भएको आर्थिक वर्षको आय विवरण, नगद प्रवाह विवरण तथा इक्विटीमा भएको परिवर्तन सम्बन्धी विवरण र तत्सम्बन्धी लेखा नीति तथा लेखा टिप्पणी समावेश भएको वित्तीय विवरणको लेखापरीक्षण कार्य सम्पन्न गरेका छौं ।

हाम्रो रायमा संलग्न वित्तीय विवरणले यस कम्पनीको आषाढ ३१, २०७६ को वित्तीय स्थिति र यसको वित्तीय कार्य तथा आर्थिक वर्षको नगद प्रवाह नियामक निकाय (बीमा समिति) को जीवन बीमा गर्ने बीमकको वित्तीय प्रतिवेदन सम्बन्धि निर्देशन अनुरूप सारभूत रूपमा उचित चित्रण गर्दछ ।

### १.२ राय व्यक्त गर्ने आधार

हामीले नेपाल लेखापरीक्षणमान अनुरूप लेखापरीक्षण सम्पन्न गरेका छौं । त्यस्ता मानहरुअनुसारको हाम्रो जिम्मेवारीलाई यसै प्रतिवेदनको **वित्तीय विवरणको लेखापरीक्षणसँग सम्बन्धित लेखापरीक्षकको जिम्मेवारी** खण्डमा थप व्याख्या गरिएको छ । नेपाल चार्टर्ड एकाउण्टेण्ट्स संस्थाले जारी गरेको व्यवसायिक लेखापालका लागि आचारसंहिताको हातेपुस्तक लगायत वित्तीय विवरणको लेखापरीक्षणको सम्बन्धमा नेपालमा प्रचलित आवश्यक आचारणहरुको आधारमा हामी यस कम्पनीबाट स्वतन्त्र छौं, र हामीले यस्ता आवश्यकता अनुरूप तथा नेपाल चार्टर्ड एकाउण्टेण्ट्स संस्थाले जारी गरेको व्यवसायिक लेखापालका लागि आचारसंहिताको हातेपुस्तक बमोजिम अन्य आचरणको जिम्मेवारी पूरा गरेका छौं । हामीले प्राप्त गरेका प्रमाणहरुले लेखापरीक्षण राय व्यक्त गर्ने सन्दर्भमा पर्याप्त र उपयुक्त आधार प्रदान गर्दछ भन्ने कुरामा हामी विश्वस्त छौं ।

### १.३ विषयवस्तुमा जोड (Emphasis of Matter)- वित्तीय विवरण तयारीका आधार

प्रस्तुत वित्तीय विवरणको लेखासम्बन्धी नीतिहरुको बुँदा १ मा उल्लेख भएको वित्तीय विवरण तयारीका आधारहरुको व्यहोरातर्फ ध्यानाकर्षण गराउन चाहन्छौं । प्रस्तुत वित्तीय विवरणहरु यस कम्पनीले नियामक निकाय (बीमा समिति) को जीवन बीमा गर्ने बीमकको वित्तीय प्रतिवेदन सम्बन्धि निर्देशनको पालनाको लागि तयार गरेको छ । फलस्वरूप यस वित्तीय विवरणहरु अन्य प्रयोगका लागि उपयुक्त नहुन सक्दछ, यस सम्बन्धमा हाम्रो रायमा परिमार्जन (modify) गरिएको छैन ।



## १.४ अन्य विषयवस्तु

यस कम्पनीले आषाढ ३१, २०७६ मा समाप्त भएको आर्थिक वर्षका लागि नेपाल वित्तीय प्रतिवेदन मान (Nepal Financial Reporting Standard-NFRS) बमोजिम एउटा छुट्टै वित्तीय विवरण तयार गरेको छ । सो विवरणहरूमा हामीले यस कम्पनीका शेयरधनी महानुभावहरूका लागि मिति २०७७/०८/१४ मा छुट्टै लेखापरीक्षण प्रतिवेदन जारी गरेका छौं ।

## १.५ वित्तीय विवरण उपर व्यवस्थापन तथा शासकीय भूमिका बहन गर्नेहरूको जिम्मेवारी

नियामक निकाय (बीमा समिति) को जीवन बीमा गर्ने बीमकको वित्तीय प्रतिवेदन सम्बन्धि निर्देशन अनुरूप वित्तीय विवरणहरू तयार पार्ने तथा यथोचित प्रस्तुतीकरण गर्ने, र जालसाजी वा त्रुटिका कारणले वित्तीय विवरणहरू सारभूत रूपमा गलत आँकडासहितका हुन नदिन आवश्यक पर्ने निजहरूले आवश्यक ठानेका त्यस्ता आन्तरिक नियन्त्रण प्रणालीहरूको जिम्मेवारी प्राइम लाइफ इन्स्योरेन्स कम्पनी लिमिटेडको व्यवस्थापनमा रहेको छ ।

वित्तीय विवरणहरू तयार गर्दा कम्पनीको अनवरत सञ्चालन मान्यतामा आधारित रही सञ्चालन हुन सक्ने क्षमताको निर्धारण गर्ने र सो सम्बन्धमा वित्तीय विवरणमा यथोचित खुलासा गर्ने जिम्मेवारी व्यवस्थापनमा रहेको छ । यस जिम्मेवारी अन्तर्गत कम्पनीलाई खारेजीमा लैजाने, अन्य तरिकाले सञ्चालन बन्द गर्ने वा खारेजीमा लैजाने वा सञ्चालन बन्द गर्ने बाहेकको अन्य यथार्थवादी विकल्प नरहेको अवस्थामा बाहेक वित्तीय विवरणहरू अनवरत सञ्चालन मान्यतामा आधारित लेखा प्रणाली अवलम्बन गरी तयार गर्नु समेत पर्दछ ।

शासकीय भूमिका बहन गर्नेहरूको जिम्मेवारी वित्तीय प्रतिवेदनका प्रक्रियाहरूको निरीक्षण गर्नु हो ।

## १.६ लेखापरीक्षकको जिम्मेवारी

समग्रमा वित्तीय विवरणहरू जलसाजी वा त्रुटिका कारणले गलत आँकडासहित प्रस्तुत भएका छैनन् भन्ने कुरामा मनासिब आश्वश्वता प्राप्त गर्नु (obtain reasonable assurance) र लेखापरीक्षणको आधारमा हाम्रो रायसहितको लेखापरीक्षण प्रतिवेदन जारी गर्ने हाम्रो उद्देश्य रहेको छ । मनासिब आश्वासन उच्च तहको आश्वासन हो, तर नेपाल लेखापरीक्षणमान अनुसार गरिएको लेखापरीक्षणले सारभूतरूपमा गलत वर्णन (material misstatement) भएको अवस्था, सधैं पत्ता लगाउँछ भन्ने प्रत्याभुति होइन । गलत वर्णन (misstatement) जालसाजी वा त्रुटिबाट उत्पन्न हुन सक्छ र एकल वा समष्टिमा, प्रयोगकर्ताहरूले यी वित्तीय विवरणहरूको आधारमा लिने आर्थिक निर्णयलाई प्रभाव पार्छ भन्ने उपयुक्त अपेक्षा गर्न सक्ने अवस्थामा मात्र सारभूत मानिन्छ ।

हामीले नेपाल लेखापरीक्षणमान अनुसार लेखापरीक्षण कार्य गर्दा लेखापरीक्षण अवधिभर पेशागत विवेक र व्यवसायिक सन्देह कायम गरेका छौं । यस क्रममा, हामीले,

- (क) जालसाजी वा त्रुटिको कारणले वित्तीय विवरणहरू सारभूत रूपमा गलत आँकडासहितको प्रस्तुत हुन सक्ने जोखिम पहिचान गरी जोखिमको निर्धारण गरेको, जोखिमको प्रभाव अनुकूलको लेखापरीक्षण विधिको ढाँचा तयार गरी त्यसको प्रयोग गरेको र हाम्रो रायको लागि आवश्यक पर्याप्त र उपयुक्त प्रमाणहरू प्राप्त गरेका छौं । जालसाजी (fraud) मा मिलजुल, जालसाजी (forgery), जानाजान छोड्ने (intentional omission), गलत प्रतिनिधित्व (wrong representation) वा आन्तरिक नियन्त्रणहरू उल्लंघन जस्ता कार्य




क्रमशः

समावेश हुन सक्ने कारण जालसाजीको कारणले गर्दा हुने सारभूत गलत वर्णन पहिचान हुन नसक्ने जोखिम त्रुटिको कारणले हुने सारभूत गलत वर्णन पहिचान हुन नसक्ने जोखिमभन्दा बढि हुन्छ ।

- (ख) कम्पनीको यथार्थ स्थितिको लागि उपयुक्त हुने लेखापरीक्षण विधि अवलम्बन गर्न लेखापरीक्षणसँग प्रासंगिक आन्तरिक नियन्त्रणको बारेमा बुझ्ने कार्य गरेका छौं, तर लेखापरीक्षणको क्रममा आन्तरिक नियन्त्रणको प्रभावकारिताबारे राय व्यक्त गर्ने उद्देश्य राखिएको हुँदैन ।
- (ग) कम्पनीको वित्तीय विवरण तयार गर्दा व्यवस्थापनले प्रयोग गरेका लेखा नीतिहरूको उपयुक्तता (appropriateness) र लेखा अनुमानहरूको व्यवहारिकता (reasonableness) तथा तीसँग सम्बन्धित खुलासाहरूको मूल्याङ्कन गरेका छौं ।
- (घ) व्यवस्थापनले प्रयोग गरेको अनवरत सञ्चालन मान्यतामा आधारित लेखाको उपयुक्तताको बारे, र लेखापरीक्षणको क्रममा प्राप्त प्रमाणहरूको आधारमा कम्पनी अनवरत सञ्चालन मान्यतामा आधारित रही सञ्चालन हुन सक्ने घटना वा अवस्थाको सारभूत अनिश्चितता रहेको वा नरहेको निष्कर्ष निकालेका छौं । हाम्रो निष्कर्षको आधारमा सारभूत अनिश्चितता रहेमा, व्यवस्थापनले वित्तीय विवरणमा सो सन्दर्भमा गरेको खुलासातर्फ शेयरधनीहरूको ध्यानाकर्षण गराउने जिम्मेवारी हामीमा रहेको छ, साथै व्यवस्थापनले गरेको खुलासा अपर्याप्त भएमा हाम्रो प्रतिवेदन परिमार्जन गर्नुपर्ने हुन्छ । हाम्रो निष्कर्ष लेखापरीक्षकको प्रतिवेदन जारी गर्ने मितिसम्म हामीले प्राप्त गरेको लेखापरीक्षण प्रमाणमा आधारित हुन्छ । तथापि भविष्यका घटना तथा अवस्थाको कारण पनि कम्पनीको अनवरत सञ्चालन मान्यता खण्डित हुन सक्छ ।
- (ङ) व्यवस्थापनबाट वित्तीय विवरणमा गरिएका खुलासाहरू लगायत वित्तीय विवरणको समग्र प्रस्तुतीकरण, संरचना र सामग्रीको मूल्याङ्कन गरेका छौं ।
- (च) लेखापरीक्षकको राय व्यक्त गर्न कम्पनीको वित्तीय जानकारी वा व्यवसायिक कृयाकलापसँग सम्बन्धित पर्याप्त र उपयुक्त लेखापरीक्षण प्रमाण प्राप्त गरेका छौं ।

शासकीय भूमिका वहन गर्नेहरू समक्ष अन्य व्यहोराको अतिरिक्त लेखापरीक्षण गर्ने योजनाबद्ध क्षेत्र र समयावधिका साथै आन्तरिक नियन्त्रणमा रहेको कमजोरीलगायत लेखापरीक्षणको क्रममा प्राप्त उल्लेखनीय टिप्पणीहरू सूचित गरेका छौं ।

शासकीय भूमिका वहन गर्नेहरू समक्ष हामीले लेखापरीक्षणको क्रममा स्वतन्त्रतासँग सम्बन्धित प्रासंगिक आचारको पालना गरेको व्यहोरा उल्लेख गरी विवरण पेश गरेका छौं । यसका अतिरिक्त हाम्रो स्वतन्त्रतालाई प्रभाव पार्ने सबै सम्बन्धहरू र अन्य व्यहोरा र आवश्यकता अनुसार स्वतन्त्रता जगेर्ना गर्न अवलम्बन गरिएका उपायहरूको बारेमा पनि सूचित गरेका छौं ।



रजनिश दाहाल, एफ.सि.ए.  
साभेदार,  
नि.  
देव एसोसिएट्स,  
चार्टर्ड एकाउण्टेण्ट्स

मिति: २०७७ मंसिर १४

प्राइम लाइफ इन्स्योरेन्स कम्पनी लिमिटेड

२०७६/३/३१ को वासलात

रकम (रु.)

क्र.सं.	विवरण	अनुसूची	यस वर्ष	गत वर्ष
	<b>श्रोत</b>			
१	चुक्ता पूँजी	१६	२,०३५,८२७,४२२	१,७८४,८३५,०००
२	जगेडा तथा कोष	१७	६९१,२३३,३८४	९२४,८०२,५०८
३	जीवन बीमा कोष	११	८,८६५,२०५,७४४	६,५८०,१८२,७१८
४	महा विपत्ती जगेडा	१८	१११,३२९,२९५	८९,३१३,९७९
५	तिर्न बाँकी दीर्घकालिन ऋण तथा सापटी	१९	-	-
	<b>कुल श्रोत</b>		<b>११,७०३,५९५,८४५</b>	<b>९,३७९,१३४,२०५</b>
	<b>उपयोग</b>			
६	स्थिर सम्पत्ति (खुद)	२०	११३,४८२,६४८	१०८,२१९,५५८
७	दीर्घकालिन लगानी	२१	८,०४१,०५०,९६७	४,९९१,९८३,२५२
८	बीमालेखको धितोमा कर्जा	३	८९३,३७३,६९१	५५९,०९८,०५१
९	अन्य दीर्घकालिन कर्जा	२३	३०,७४५,३२९	३४,४८०,४६५
	<b>चालु सम्पत्ति कर्जा तथा पेशकीहरू</b>			
१०	नगद तथा बैंक मौज्दात	२२	१०५,४१३,४१९	९१,७३९,०१५
११	अल्पकालिन लगानी	२१	२,७८०,७१०,७३५	३,६८९,८६७,५३६
१२	अन्य अल्पकालिन कर्जा	२३	२,९५६,३५८	१,९२०,३२०
१३	अन्य सम्पत्ति	२४	९१७,३१४,३५५	७५६,७९२,३०१
	<b>जम्मा (क) (१०+११+१२+१३)</b>		<b>३,८०६,३९४,८६७</b>	<b>४,५४०,३१९,१७२</b>
	<b>चालु दायित्व तथा व्यवस्थाहरू</b>			
१४	चालु दायित्व	२५	३२६,५४२,३८८	२३४,०७७,४३९
१५	असमाप्त जोखिम बापत व्यवस्था	२६	५००,०००,०००	४५०,०००,०००
१६	भुक्तानी हुन बाँकी दाबी बापत व्यवस्था	९	६,७९५,७३१	७,६९२,८९१
१७	अन्य व्यवस्था	२६ क	३४८,११३,५३८	१६३,१९५,९६३
	<b>जम्मा (ख) (१४+१५+१६+१७)</b>		<b>१,१८१,४५१,६५७</b>	<b>८५४,९६६,२९२</b>
१८	खुद चालु सम्पत्ति (ग) = (क) - (ख)		२,६२४,९४३,२१०	३,६८५,३५२,८७९
१९	अपलेखन वा समायोजन हुन बाँकी विविध खर्चहरू	२७	-	-
२०	नाफा नोक्सान हिसाबबाट सारेको नोक्सान		-	-
	<b>कुल उपयोग (६+७+८+९+१०+११+१२+१३)</b>		<b>११,७०३,५९५,८४५</b>	<b>९,३७९,१३४,२०५</b>

संभावित दायित्वहरू तथा अनुसूची ३, ९, ११ तथा १६ देखि २९ सम्म यसका अभिन्न अंग हुन् ।

संभावित दायित्वहरू

क्र.सं.	विवरण	यस वर्ष	गत वर्ष
१	चुक्ता वा भुक्तानी हुन बाँकी लगानी	-	-
२	प्रत्याभूति प्रतिबद्धता	-	-
३	बीमालेख अन्तर्गत भन्दा बाहेकबाट बीमक उपर दाबी परेको तर बीमकले दायित्व स्वीकार नगरेको ।	-	-
४	बीमकले वा बीमकको तर्फबाट दिइएको ग्यारेण्टी	-	-
५	अन्य (विवरण खुलाउने)	-	-
	<b>जम्मा</b>	<b>-</b>	<b>-</b>

लक्ष्मण ज्ञवाली  
प्रमुख वित्तीय अधिकृत

मनोज कुमार भट्टराई  
प्रमुख कार्यकारी अधिकृत

पियुष राज अर्याल  
अध्यक्ष

दिपेश अमात्य  
संचालक

रजनिश दाहाल  
साभेदार  
देव एसोसियेटस्  
चार्टर्ड एकाउन्टेन्ट्स  
मिति: २०७७/८/१२  
स्थान: काठमाडौं, नेपाल

राजीव प्रसाद प्याकुरेल  
संचालक

सुरज श्रेष्ठ  
संचालक

सन्तोष अग्रवाल  
संचालक

राजेन्द्र काफ्ले  
स्वतन्त्र संचालक

**प्राइम लाइफ इन्स्योरेन्स कम्पनी लिमिटेड**

आर्थिक वर्ष २०७५/०७६ को नाफा नोक्सान हिसाब

रकम (रु.)

क्र.सं.	विवरण	अनुसूची	यस वर्ष	गत वर्ष
१	<b>आम्दानी</b>			
१	आय व्यय हिसाबबाट सारेको	१०	१०८,१४५,२८८	२०१,८५४,९३६
२	जीवन बीमा कोषबाट सारेको	११	७४,४१४,९३८	५५,२७१,३०३
३	लगानी कर्जा तथा अन्यबाट आय	२	२३१,६३२,३८१	१०७,६०३,५३९
४	व्यवस्था फिर्ता	१२	२६,७६६,७५७	८,१४७,१३०
५	अन्य आम्दानी		-	-
	<b>जम्मा आम्दानी (क)</b>		<b>४४०,९५९,३६३</b>	<b>३७२,८७६,९०८</b>
६	<b>खर्च</b>			
६	व्यवस्थापन खर्च	७	५०,७५३,००६	३७,२४६,६०२
७	अपलेखन खर्च	१३	-	-
८	शेयर सम्बन्धी खर्च	१३ क	३,७०२	६,९९४,६७१
९	अन्य खर्चहरू	१४	२२,५४५	१,९९९,३६८
१०	नोक्सानीको लागि व्यवस्था	१५	१३,५३९,०९५	३८,८६०,०७६
११	कर्मचारी आवास व्यवस्था	२६ क	-	-
१२	कर्मचारी बोनस व्यवस्था	२६ क	३६,६३५,३५३	२८,७७७,६१९
१३	समायोजित आयकर (अ)=(आ)-(इ)	८	११९,८५२,५०६	७१,८२०,६५४
१४	आ) आयकर		-	-
१५	इ) स्थगन कर सम्पत्ति/(दायित्व)		(११९,८५२,५०६)	(७१,८२०,६५४)
१६	जीवन बीमा कोषमा सारेको	११	-	-
	<b>जम्मा खर्च (ख)</b>		<b>२२०,८०६,२०६</b>	<b>१८५,६९८,९८९</b>
१७	खुद नाफा / (नोक्सान) (ग)=(क)-(ख)		२२०,१५३,१५७	१८७,१७७,९१९
१८	अघिल्लो वर्षसंग सम्बन्धित खर्च		-	-
१९	अघिल्लो वर्षबाट सारिएको नाफा/(नोक्सान)		३६५,७४७,५४३	२४१,१७६,८१०
	<b>बाँडफाँडको लागि उपलब्ध रकम</b>		<b>५८५,९००,७००</b>	<b>४२८,३५४,७२९</b>
२०	(क) स्थगन कर जगेडा	१७	(११९,८५२,५०६)	(७१,८२०,६५४)
	(ख) पूँजीगत जगेडा	१७	-	-
	(ग) विशेष जगेडा	१७	-	-
	(घ) अन्य जगेडा (शेयर प्रिमियम)	१७	-	(१४७,६१६,८१५)
	(ङ) प्रस्तावित लाभांश		३३८,८३९,७७०	२६३,३२६,८६३
	(अ) बोनस शेयर	१७	१५८,१२५,२२६	२५०,९९२,४२२
	(आ) नगद लाभांश	२६ क	१८०,७१४,५४४	१२,३३४,४४१
	(च) महा विपत्ती जगेडा	१८	२२,०१५,३१६	१८,७१७,७९२
२१	वासलातमा सारेको नाफा/(नोक्सान)		३४४,८९८,१२०	३६५,७४७,५४३

अनुसूची २, ७, ८, तथा १० देखि १५, १७ र १८ सम्म यसका अभिन्न अंग हुन् ।

लक्ष्मण ज्ञवाली  
प्रमुख वित्तीय अधिकृत

मनोज कुमार भट्टराई  
प्रमुख कार्यकारी अधिकृत

पियुष राज अर्याल  
अध्यक्ष

दिपेश अमात्य  
संचालक

रजनिश दाहाल  
साभेदार  
देव एसोसियेटस्  
चार्टर्ड एकाउन्टेन्ट्स  
मिति: २०७७/८/१२  
स्थान: काठमाडौं, नेपाल

राजीव प्रसाद प्याकुरेल  
संचालक

सुरज श्रेष्ठ  
संचालक

सन्तोष अग्रवाल  
संचालक

राजेन्द्र काफ्ले  
स्वतन्त्र संचालक

प्राइम लाइफ इन्स्योरेन्स कम्पनी लिमिटेड

२०७५/०४/०१ देखि २०७६/०३/३१ सम्मको नगद प्रवाहको विवरण

रकम (रु.)

क्र.सं.	विवरण	यस वर्ष	गत वर्ष
क	<b>कारोबार संचालनबाट नगद प्रवाह :</b>		
	बीमा शुल्क आम्दानी	२,९५६,६८१,८४०	२,३७९,३२७,७८८
	विलम्ब शुल्क आम्दानी	-	-
	पुनर्बीमा शुल्क आम्दानी	-	-
	पुनर्बीमा कमिशन आम्दानी	-	-
	अन्य प्रत्यक्ष आम्दानी	२०,४५५,३९६	१५,४६९,८२६
	पुनर्बीमकबाट प्राप्त दावी रिकभरी	११०,६९९,३७९	१००,२९३,१४९
	पुनर्बीमा शुल्क भुक्तानी	(८८,८३१,०५९)	(१३१,८६०,७९५)
	पुनर्बीमा कमिशन भुक्तानी	-	-
	अभिकर्ता कमिशन भुक्तानी	(३१८,७९२,३६०)	(२१३,९५४,४१८)
	स्वास्थ्य परीक्षण शुल्क भुक्तानी	(४,१९४,२२६)	(२,१८८,५०८)
	मृत्यु दावी भुक्तानी	(२५०,७३०,१३०)	(२३३,८८८,९८०)
	अवधि समाप्ति दावी भुक्तानी	(६६,०७९,०३६)	(२४,६७५,५०३)
	आंशिक अवधि समाप्ति दावी भुक्तानी	(८७,३३३,१६८)	(८४,३३४,०६८)
	समर्पण मूल्य दावी भुक्तानी	(६९,८४४,१९५)	(४३,१८०,७६८)
	अन्य दावी भुक्तानी	(३२,७६२,३७५)	(१८,८७३,००६)
	सेवा शुल्क भुक्तानी	(२३,७९३,२७८)	(२०,४९५,८०९)
	अन्य प्रत्यक्ष खर्च	(२६,२४७)	(८,९९४,०३९)
	व्यवस्थापन खर्च भुक्तानी	(४८९,३९७,०९१)	(३३८,०९१,७००)
	कर्मचारी बोनस भुक्तानी	(२,२३३,४१७)	(५७,०१३,५९२)
	आयकर भुक्तानी	-	-
	चालु सम्पत्तिमा (वृद्धि)/कमी	(२३६,००७,२७५)	(१३७,९४५,७७७)
	चालु दायित्वमा वृद्धि/(कमी)	४७,२०२,०२५	४,२९७,३६३
	<b>कारोबार संचालनबाट खुद नगद प्रवाह (क)</b>	<b>१,४६५,०१४,७८४</b>	<b>१,१८३,८९१,९६३</b>
ख	<b>लगानी गतिविधिबाट नगद प्रवाह</b>		
	स्थिर सम्पत्तिमा (वृद्धि)/कमी	(१३,३५१,५४६)	(१४,५७४,५५८)
	सरकारी र सरकारको जमानत प्राप्त सेक्युरिटीमा लगानीमा (वृद्धि)/कमी	-	-
	बैंक तथा वित्तीय संस्थाको मुद्दती निक्षेप लगानीमा (वृद्धि)/कमी	(१,४४०,०००,०००)	(२,७०१,५००,०००)
	बैंक तथा वित्तीय संस्थाको अन्य निक्षेप लगानीमा (वृद्धि)/कमी	(८४३,१९९)	(३,१८५,४७९)
	इक्युटी शेयर लगानीमा (वृद्धि)/कमी	(२१५,४७२,३११)	(२४४,७८२,५००)
	अग्राधिकार शेयर/डिबेन्चरमा लगानीमा (वृद्धि)/कमी	(४३२,८३३,०००)	१०,०००,०००
	अन्य लगानीमा (वृद्धि)/कमी	(२७,५००,०००)	७६,८०४,३८६
	बीमालेखको धितोमा कर्जामा (वृद्धि)/कमी	(३३४,२७५,६४०)	(२१०,९८१,०६२)
	पेशकी तथा अन्य कर्जामा (वृद्धि)/कमी	२,६९९,०९७	१,८४९,७९२
	भुक्तानी प्राप्त ब्याज आम्दानी (लगानीमा)	९२६,७८०,९०७	६६१,३१७,७६८
	भुक्तानी प्राप्त डिभिडेन्ड	३६,३८८,३९१	७२,२३३,३४१
	भाडा आम्दानी	-	-
	भुक्तानी प्राप्त ब्याज आम्दानी (कर्जामा)	३६,२६७,६१६	२३,३६७,९०१
	अन्य अप्रत्यक्ष आम्दानी/खर्च	१०,८९९,९८८	२३८,१२०
	<b>लगानी गतिविधिबाट खुद नगद प्रवाह (ख)</b>	<b>(१,४५१,२३९,६९६)</b>	<b>(२,३२९,२१२,२९२)</b>
ग	<b>वित्तीय स्रोत कारोबारबाट नगद प्रवाह</b>		
	शेयरबाट प्राप्त रकम	-	१,१२३,९३६,८१५
	तिर्न बाँकी सापटीमा (वृद्धि)/कमी	-	-
	अल्पकालिन ऋणमा (वृद्धि)/कमी	-	-
	ऋण सापटीमा ब्याज भुक्तानी	(१००,६८५)	-
	लाभांश भुक्तानी	-	(१५,६२३,०८५)
	<b>वित्तीय स्रोत कारोबारबाट खुद नगद प्रवाह (ग)</b>	<b>(१००,६८५)</b>	<b>१,१०८,३१३,७३०</b>
	<b>यस वर्षको सम्पूर्ण गतिविधिबाट खुद नगद प्रवाह (क)+(ख)+(ग)</b>	<b>१३,६७४,४०३</b>	<b>(३७,००७,३९८)</b>
	<b>नगद तथा बैंकमा रहेको शुरू मौज्दात</b>	<b>९१,७३९,०१५</b>	<b>१२८,७४६,४१३</b>
	<b>नगद तथा बैंकमा रहेको अन्तिम मौज्दात</b>	<b>१०५,४१३,४१८</b>	<b>९१,७३९,०१५</b>

लक्ष्मण ज्ञवाली  
प्रमुख वित्तीय अधिकृत

मनोज कुमार भट्टराई  
प्रमुख कार्यकारी अधिकृत

पियुष राज अर्याल  
अध्यक्ष

दिपेश अमात्य  
संचालक

रजनिश दाहाल  
साम्भेदार

राजीव प्रसाद प्याकुरेल  
संचालक

सुरज श्रेष्ठ  
संचालक

सन्तोष अग्रवाल  
संचालक

राजेन्द्र काफ्ले  
स्वतन्त्र संचालक

देव एसोसियेटस्  
चार्टर्ड एकाउन्टेन्ट्स  
मिति: २०७७/८/१२  
स्थान: काठमाडौं, नेपाल

## प्राइम लाइफ इन्स्योरेन्स कम्पनी लिमिटेड

प्राइम लाइफ इन्स्योरेन्स कम्पनी लिमिटेड  
Annual Report 2075/76  
वार्षिक प्रतिवेदन २०७५/७६

आर्थिक वर्ष २०७५/०७६ मा इक्विटीमा भएको परिवर्तन सम्बन्धी विवरण

रकम (रु.)

विवरण	शेयर पुंजी	संचित नाफा/नोक्सान	प्रस्तावित बोनस शेयर	पुंजीगत जगोडा कोष	शेयर प्रिमियम	विशेष जगोडा कोष	अन्य जगोडा तथा कोष - स्थगन कर जगोडा	महाविपत्ती जगोडा	कुल रकम
शुरू मौज्जात	१,७८४,८३५,०००	३६५,७४७,५४३	२५०,९९२,४२२	-	-	-	३०८,०६२,५४४	८९,३१३,९७९	२,७९८,९५१,४८७
*समायोजन	-	-	-	-	-	-	-	-	-
अधिल्लो वर्षसंग सम्बन्धित खर्च	-	-	-	-	-	-	-	-	-
कुल मौज्जात	१,७८४,८३५,०००	३६५,७४७,५४३	२५०,९९२,४२२	-	-	-	३०८,०६२,५४४	८९,३१३,९७९	२,७९८,९५१,४८७
हकप्रद शेयर जारी	-	-	-	-	-	-	-	-	-
बोनस शेयर जारी	२५०,९९२,४२२	-	(२५०,९९२,४२२)	-	-	-	-	-	-
यस वर्ष नाफा नोक्सान हिसाब बाट सारको	-	२२०,१५३,१५७	-	-	-	-	-	-	२२०,१५३,१५७
स्थगन कर जगोडामा सारको	-	११९,८५२,५०६	-	-	-	-	(११९,८५२,५०६)	-	-
शेयर प्रिमियम	-	-	-	-	-	-	-	-	-
प्रस्तावित बोनस शेयर	-	(१५८,१२५,२२६)	१५८,१२५,२२६	-	-	-	-	-	-
प्रस्तावित लाभांश	-	(१८०,७१४,५४४)	-	-	-	-	-	-	(१८०,७१४,५४४)
महाविपत्ती जगोडा	-	(२२,०१५,३१६)	-	-	-	-	-	२२,०१५,३१६	-
अन्तिम मौज्जात	२,०३५,८२७,४२२	३४४,८९८,१२०	१५८,१२५,२२६	-	-	-	१८८,२१०,०३८	११९,३२९,२९५	२,८३८,३९०,१०१

लक्ष्मण ज्ञवाली प्रमुख वित्तीय अधिकृत	मनोज कुमार भट्टराई प्रमुख कार्यकारी अधिकृत	पियुष राज अर्याल अध्यक्ष	दिपेश अमात्य संचालक	रजनिश दाहाल साम्भेदार देव एसोसियेटस् चार्टर्ड एकाउन्टेन्ट्स मिति: २०७७/८/१२ स्थान: काठमाडौं, नेपाल
राजीव प्रसाद प्याकुरेल संचालक	सुरज श्रेष्ठ संचालक	सन्तोष अग्रवाल संचालक	राजेन्द्र काफ्ले स्वतन्त्र संचालक	

प्राइम लाइफ इन्स्योरेन्स कम्पनी लिमिटेड  
आर्थिक वर्ष २०७५/०७६ को एकिकृत आय व्यय हिसाब

रकम (रु.)

क्र.सं.	विवरण	अनुसूची	यस वर्ष	गत वर्ष
	<b>आय</b>			
१	बीमाशुल्क (खुद)	१	२,८६६,९५३,४९८	२,२४६,१३५,०६६
२	पुनर्बीमा कमिशन आय		-	-
३	लगानी, कर्जा तथा अन्यबाट आय	२	७७६,४५६,२९९	६२०,२७४,८९६
४	बीमालेखको धितोमा कर्जाबाट आय	३	७९,३८७,९२२	४२,६८३,५४२
५	अन्य प्रत्यक्ष आय		२०,४५५,३९६	१५,४६९,८२६
६	आर्थिक वर्षको शुरूको भुक्तानी हुन बाँकी दावी बापत व्यवस्था		७,६९२,८९९	८,५७९,८६२
७	आर्थिक वर्षको शुरूको असमाप्त जोखिम बापत व्यवस्था		४५०,०००,०००	४५०,०००,०००
	<b>जम्मा आय (क)</b>		<b>४,१९२,९४५,१२५</b>	<b>३,३८३,१३५,१९२</b>
	<b>व्यय</b>			
८	दावी भुक्तानी (खुद)	४	३९६,०४९,५२५	३०४,६५९,९७६
९	अभिकर्ता कमिशन	५	३३२,८७५,८०५	२२३,९४५,३००
१०	स्वास्थ्य परीक्षण शुल्क		४,९९४,२२६	२,९८८,५०८
११	पुनर्बीमा कमिशन खर्च		-	-
१२	सेवा शुल्क (खुद)	६	२८,६६९,५३५	२२,४६९,३५९
१३	अन्य प्रत्यक्ष खर्च		-	-
१४	व्यवस्थापन खर्च	७	४५६,७७७,०५२	३३५,२९९,४९७
१५	आयकर	८	-	-
१६	आर्थिक वर्षको अन्त्यमा भुक्तानी हुन बाँकी दावी बापत व्यवस्था	९	६,७९५,७३९	७,६९२,८९९
१७	आर्थिक वर्षको अन्त्यमा असमाप्त जोखिम बापत व्यवस्था		५००,०००,०००	४५०,०००,०००
	<b>जम्मा व्यय (ख)</b>		<b>१,७२५,३६९,८७४</b>	<b>१,३४६,९६६,६४२</b>
१८	<b>जीवन बीमा कोषमा सारेको बचत</b>		<b>२,३५९,४३७,९६४</b>	<b>१,८३५,१९३,५३४</b>
१९	<b>नाफा नोक्सान हिसाबमा सारेको बचत/(नोक्सान)</b>		<b>१०८,१४५,२८८</b>	<b>२०१,८५४,९३६</b>

अनुसूची १ देखि ९ सम्म यसका अभिन्न अंग हुन् ।

लक्ष्मण ज्ञवाली  
प्रमुख वित्तीय अधिकृत

मनोज कुमार भट्टराई  
प्रमुख कार्यकारी अधिकृत

पियुष राज अर्याल  
अध्यक्ष

दिपेश अमात्य  
संचालक

रजनिश दाहाल  
साभेदार

राजीव प्रसाद प्याकुरेल  
संचालक

सुरज श्रेष्ठ  
संचालक

सन्तोष अग्रवाल  
संचालक

राजेन्द्र काफ्ले  
स्वतन्त्र संचालक

देव एसोसियेटस्  
चार्टर्ड एकाउन्टेन्ट्स  
मिति: २०७७/८/१२  
स्थान: काठमाडौं, नेपाल

प्राइम लाइफ इन्स्योरेन्स कम्पनी लिमिटेड  
आर्थिक वर्ष २०७५/०७६ को मुनाफामा सरिक हुने सावधिक जीवन बीमाको आय व्यय हिसाब

रकम (रु.)

क्र.सं.	विवरण	अनुसुची	यस वर्ष	गत वर्ष
	<b>आय</b>			
१	बीमाशुल्क (खुद)	१	१,५३८,२६१,३८६	१,२४६,७३७,३८८
२	पुनर्बीमा कमिशन आय		-	-
३	लगानी, कर्जा तथा अन्यबाट आय	२	४९५,८०१,०८९	३९१,१०९,००५
४	बीमालेखको धितोमा कर्जाबाट आय	३	४६,४२७,३१०	२८,८३१,१४३
५	अन्य प्रत्यक्ष आय		१२,१३७,७७२	९,००४,५९९
६	आर्थिक वर्षको शुरूको भुक्तानी हुन बाँकी दावी बापत व्यवस्था		४,५११,८५४	२,१६०,६१२
७	आर्थिक वर्षको शुरूको असमाप्त जोखिम बापत व्यवस्था		-	-
	<b>जम्मा आय (क)</b>		<b>२,०९७,१३९,४१०</b>	<b>१,६७७,८४२,७४७</b>
	<b>व्यय</b>			
८	दावी भुक्तानी (खुद)	४	१२८,८९०,३९७	६३,५९९,३५८
९	अभिकर्ता कमिशन	५	१६९,७८६,१५६	१४६,४४२,३७०
१०	स्वास्थ्य परीक्षण शुल्क		१,९१८,२९६	१,६५२,४४८
११	पुनर्बीमा कमिशन खर्च		-	-
१२	सेवा शुल्क (खुद)	६	१५,३८२,६१४	१२,४६७,३७४
१३	अन्य प्रत्यक्ष खर्च		-	-
१४	व्यवस्थापन खर्च	७	२५२,४९५,२२५	१७२,१३०,४३६
१५	आयकर	८	-	-
१६	आर्थिक वर्षको अन्त्यमा भुक्तानी हुन बाँकी दावी बापत व्यवस्था	९	२,६५०,६४२	४,५११,८५४
१७	आर्थिक वर्षको अन्त्यमा असमाप्त जोखिम बापत व्यवस्था		-	-
	<b>जम्मा व्यय (ख)</b>		<b>५७१,१२३,३२९</b>	<b>४००,८०३,८४०</b>
१८	<b>जीवन बीमा कोषमा सारेको बचत</b>		<b>१,५२६,०१६,०८१</b>	<b>१,२७७,०३८,९०७</b>
१९	<b>नाफा नोक्सान हिसाबमा सारेको बचत/(नोक्सान)</b>		<b>-</b>	<b>-</b>

अनुसुची १ देखि ९ सम्म यसका अभिन्न अंग हुन् ।

लक्ष्मण ज्ञवाली  
प्रमुख वित्तीय अधिकृत

मनोज कुमार भट्टराई  
प्रमुख कार्यकारी अधिकृत

पियुष राज अर्याल  
अध्यक्ष

दिपेश अमात्य  
संचालक

रजनिश दाहाल  
सामोदार  
देव एसोसियेटस्  
चार्टर्ड एकाउन्टेन्ट्स  
मिति: २०७७/८/१२  
स्थान: काठमाडौं, नेपाल

राजीव प्रसाद प्याकुरेल  
संचालक

सुरज श्रेष्ठ  
संचालक

सन्तोष अग्रवाल  
संचालक

राजेन्द्र काफ्ले  
स्वतन्त्र संचालक

प्राइम लाइफ इन्स्योरेन्स कम्पनी लिमिटेड

आर्थिक वर्ष २०७५/०७६ को मुनाफामा सरिक हुने अग्रिम भुक्तानी जीवन बीमाको आय व्यय हिसाब

रकम (रु.)

क्र.सं.	विवरण	अनुसुची	यस वर्ष	गत वर्ष
	<b>आय</b>			
१	बीमाशुल्क (खुद)	१	७५०,१०९,८५०	३९३,८५३,४८७
२	पुनर्बीमा कमिशन आय		-	-
३	लगानी, कर्जा तथा अन्यबाट आय	२	१२०,६३०,४८९	७९,३२५,१९५
४	बीमालेखको धितोमा कर्जाबाट आय	३	११,८८६,०९९	६,३५६,६६१
५	अन्य प्रत्यक्ष आय		४,९१३,२९१	३,८२२,९८५
६	आर्थिक वर्षको शुरूको भुक्तानी हुन बाँकी दाबी बापत व्यवस्था		१,९०४,५६६	१,०७५,२५०
७	आर्थिक वर्षको शुरूको असमाप्त जोखिम बापत व्यवस्था		-	-
	<b>जम्मा आय (क)</b>		<b>८८९,४४४,२९५</b>	<b>४८४,४३३,५७८</b>
	<b>व्यय</b>			
८	दाबी भुक्तानी (खुद)	४	१०६,९५१,४१०	१००,५७९,०३३
९	अभिकर्ता कमिशन	५	१३०,६९८,३४२	४४,८५७,५८०
१०	स्वास्थ्य परीक्षण शुल्क		२,०८९,२७६	३४१,९०८
११	पुनर्बीमा कमिशन खर्च		-	-
१२	सेवा शुल्क (खुद)	६	७,५०१,०९९	३,९३८,५३५
१३	अन्य प्रत्यक्ष खर्च		-	-
१४	व्यवस्थापन खर्च	७	११५,२३०,७३४	५४,५९७,६२५
१५	आयकर	८	-	-
१६	आर्थिक वर्षको अन्त्यमा भुक्तानी हुन बाँकी दाबी बापत व्यवस्था	९	१,८९०,८८८	१,९०४,५६६
१७	आर्थिक वर्षको अन्त्यमा असमाप्त जोखिम बापत व्यवस्था		-	-
	<b>जम्मा व्यय (ख)</b>		<b>३६४,३६१,७४८</b>	<b>२०६,२१९,२४६</b>
१८	<b>जीवन बीमा कोषमा सारेको बचत</b>		<b>५२५,०८२,५४६</b>	<b>२७८,२१४,३३२</b>
१९	<b>नाफा नोक्सान हिसावमा सारेको बचत/(नोक्सान)</b>		<b>-</b>	<b>-</b>

अनुसुची १ देखि ९ सम्म यसका अभिन्न अंग हुन् ।

लक्ष्मण ज्ञवाली  
प्रमुख वित्तीय अधिकृत

मनोज कुमार भट्टराई  
प्रमुख कार्यकारी अधिकृत

पियुष राज अर्याल  
अध्यक्ष

दिपेश अमात्य  
संचालक

रजनिश दाहाल  
साम्भेदार

राजीव प्रसाद प्याकुरेल  
संचालक

सुरज श्रेष्ठ  
संचालक

सन्तोष अग्रवाल  
संचालक

राजेन्द्र काफ्ले  
स्वतन्त्र संचालक

देव एसोसियेटस्  
चार्टर्ड एकाउन्टेन्ट्स  
मिति: २०७७/८/१२  
स्थान: काठमाडौं, नेपाल



**प्राइम लाइफ इन्स्योरेन्स कम्पनी लिमिटेड**  
आर्थिक वर्ष २०७५/०७६ को मुनाफामा सरिक हुने रूपान्तरित सावधिक जीवन बीमाको आय व्यय हिसाब रकम (रु.)

क्र.सं.	विवरण	अनुसूची	यस वर्ष	गत वर्ष
	<b>आय</b>			
१	बीमाशुल्क (खुद)	१	२९३,३३१,२२२	२६७,३८१,०५२
२	पुनर्बीमा कमिशन आय		-	-
३	लगानी, कर्जा तथा अन्यबाट आय	२	१०४,४२९,३१२	८६,०६२,२५७
४	बीमालेखको धितोमा कर्जाबाट आय	३	१३,०७३,७१४	७,४९५,७३७
५	अन्य प्रत्यक्ष आय		३,३८४,६८८	२,५६८,८९८
६	आर्थिक वर्षको शुरूको भुक्तानी हुन बाँकी दावी बापत व्यवस्था		३९०,९७१	१,१८४,५००
७	आर्थिक वर्षको शुरूको असमाप्त जोखिम बापत व्यवस्था		-	-
	<b>जम्मा आय (क)</b>		<b>४१४,६०९,९०८</b>	<b>३६४,६९२,४४४</b>
	<b>व्यय</b>			
८	दावी भुक्तानी (खुद)	४	२२,०३३,५००	१२,२५४,६१३
९	अभिकर्ता कमिशन	५	३२,२८१,६८६	३२,५७०,०१३
१०	स्वास्थ्य परीक्षण शुल्क		१८५,५५४	१९३,८५२
११	पुनर्बीमा कमिशन खर्च		-	-
१२	सेवा शुल्क (खुद)	६	२,९३३,३१२	२,६७३,८११
१३	अन्य प्रत्यक्ष खर्च		-	-
१४	व्यवस्थापन खर्च	७	४८,३२४,५६७	३६,७४८,८९०
१५	आयकर	८	-	-
१६	आर्थिक वर्षको अन्त्यमा भुक्तानी हुन बाँकी दावी बापत व्यवस्था	९	५११,९५१	३९०,९७१
१७	आर्थिक वर्षको अन्त्यमा असमाप्त जोखिम बापत व्यवस्था		-	-
	<b>जम्मा व्यय (ख)</b>		<b>१०६,२७०,५७१</b>	<b>८४,८३२,१४९</b>
१८	<b>जीवन बीमा कोषमा सारेको बचत</b>		<b>३०८,३३९,३३७</b>	<b>२७९,८६०,२९५</b>
१९	<b>नाफा नोक्सान हिसाबमा सारेको बचत/(नोक्सान)</b>		<b>-</b>	<b>-</b>

अनुसूची १ देखि ९ सम्म यसका अभिन्न अंग हुन् ।

लक्ष्मण ज्ञवाली  
प्रमुख वित्तीय अधिकृत

मनोज कुमार भट्टराई  
प्रमुख कार्यकारी अधिकृत

पियुष राज अर्याल  
अध्यक्ष

दिपेश अमात्य  
संचालक

रजनिश दाहाल  
साभेदार  
देव एसोसियेटस्  
चार्टर्ड एकाउन्टेन्ट्स  
मिति: २०७७/८/१२  
स्थान: काठमाडौं, नेपाल

राजीव प्रसाद प्याकुरेल  
संचालक

सुरज श्रेष्ठ  
संचालक

सन्तोष अग्रवाल  
संचालक

राजेन्द्र काफ्ले  
स्वतन्त्र संचालक

प्राइम लाइफ इन्स्योरेन्स कम्पनी लिमिटेड  
आर्थिक वर्ष २०७५/०७६ को सामान्य म्यादी जीवन बीमाको आय व्यय हिसाब

रकम (रु.)

क्र.सं.	विवरण	अनुसूची	यस वर्ष	गत वर्ष
	<b>आय</b>			
१	बीमाशुल्क (खुद)	१	१,२६३,५६८	८८४,९४४
२	पुनर्बीमा कमिशन आय		-	-
३	लगानी, कर्जा तथा अन्यबाट आय	२	७०,००९	७७,७३४
४	बीमालेखको धितोमा कर्जाबाट आय	३	-	-
५	अन्य प्रत्यक्ष आय		२,१४५	१,९१९
६	आर्थिक वर्षको शुरूको भुक्तानी हुन बाँकी दावी बापत व्यवस्था		-	-
७	आर्थिक वर्षको शुरूको असमाप्त जोखिम बापत व्यवस्था		-	-
	<b>जम्मा आय (क)</b>		<b>१,३३५,७२१</b>	<b>९६४,५९७</b>
	<b>व्यय</b>			
८	दावी भुक्तानी (खुद)	४	४००,०००	-
९	अभिकर्ता कमिशन	५	१०९,६२१	७५,३३७
१०	स्वास्थ्य परीक्षण शुल्क		१,१००	३००
११	पुनर्बीमा कमिशन खर्च		-	-
१२	सेवा शुल्क (खुद)	६	१२,६३६	८,८५०
१३	अन्य प्रत्यक्ष खर्च		-	-
१४	व्यवस्थापन खर्च	७	२४२,२५१	१४७,३१४
१५	आयकर	८	-	-
१६	आर्थिक वर्षको अन्त्यमा भुक्तानी हुन बाँकी दावी बापत व्यवस्था	९	९२०,०००	-
१७	आर्थिक वर्षको अन्त्यमा असमाप्त जोखिम बापत व्यवस्था		३,०००,०००	-
	<b>जम्मा व्यय (ख)</b>		<b>४,६८५,६०८</b>	<b>२३१,८०१</b>
१८	<b>जीवन बीमा कोषमा सारेको बचत</b>		<b>-</b>	<b>-</b>
१९	<b>नाफा नोक्सान हिसाबमा सारेको बचत/(नोक्सान)</b>		<b>(३,३४९,८८६)</b>	<b>७३२,७९६</b>

अनुसूची १ देखि ९ सम्म यसका अभिन्न अंग हुन् ।

लक्ष्मण ज्ञवाली  
प्रमुख वित्तीय अधिकृत

मनोज कुमार भट्टराई  
प्रमुख कार्यकारी अधिकृत

पियुष राज अर्याल  
अध्यक्ष

दिपेश अमात्य  
संचालक

रजनिश दाहाल  
साम्भेदार  
देव एसोसियेटस्  
चार्टर्ड एकाउन्टेन्ट्स  
मिति: २०७७/८/१२  
स्थान: काठमाडौं, नेपाल

राजीव प्रसाद प्याकुरेल  
संचालक

सुरज श्रेष्ठ  
संचालक

सन्तोष अग्रवाल  
संचालक

राजेन्द्र काफ्ले  
स्वतन्त्र संचालक

प्राइम लाइफ इन्स्योरेन्स कम्पनी लिमिटेड  
आर्थिक वर्ष २०७५/०७६ को वैदेशिक रोजगार म्यादी जीवन बीमाको आय व्यय हिसाब

रकम (रु.)

क्र.सं.	विवरण	अनुसूची	यस वर्ष	गत वर्ष
	<b>आय</b>			
१	बीमाशुल्क (खुद)	१	२८३,९८७,४७२	३३७,२७८,१९५
२	पुनर्बीमा कमिशन आय		-	-
३	लगानी, कर्जा तथा अन्यबाट आय	२	५५,५२५,३२०	६३,७००,६२६
४	बीमालेखको धितोमा कर्जाबाट आय	३	-	-
५	अन्य प्रत्यक्ष आय		१७,५००	७१,४२५
६	आर्थिक वर्षको शुरूको भुक्तानी हुन बाँकी दावी बापत व्यवस्था		८८५,५००	४,१५१,५००
७	आर्थिक वर्षको शुरूको असमाप्त जोखिम बापत व्यवस्था		४५०,०००,०००	४५०,०००,०००
	<b>जम्मा आय (क)</b>		<b>७९०,४१५,७९२</b>	<b>८५५,२०१,७४५</b>
	<b>व्यय</b>			
८	दावी भुक्तानी (खुद)	४	१३७,७७४,२१८	१२८,२२६,१७२
९	अभिकर्ता कमिशन	५	-	-
१०	स्वास्थ्य परीक्षण शुल्क		-	-
११	पुनर्बीमा कमिशन खर्च		-	-
१२	सेवा शुल्क (खुद)	६	२,८३९,८७५	३,३७२,७८२
१३	अन्य प्रत्यक्ष खर्च		-	-
१४	व्यवस्थापन खर्च	७	४०,४८४,२७५	७१,५९५,१५२
१५	आयकर	८	-	-
१६	आर्थिक वर्षको अन्त्यमा भुक्तानी हुन बाँकी दावी बापत व्यवस्था	९	८२२,२५०	८८५,५००
१७	आर्थिक वर्षको अन्त्यमा असमाप्त जोखिम बापत व्यवस्था		४९७,०००,०००	४५०,०००,०००
	<b>जम्मा व्यय (ख)</b>		<b>६७८,९२०,६१८</b>	<b>६५४,०७९,६०६</b>
१८	<b>जीवन बीमा कोषमा सारेको बचत</b>		<b>-</b>	<b>-</b>
१९	<b>नाफा नोक्सान हिसाबमा सारेको बचत/(नोक्सान)</b>		<b>१११,४९५,१७४</b>	<b>२०१,१२२,१४०</b>

अनुसूची १ देखि ९ सम्म यसका अभिन्न अंग हुन् ।

लक्ष्मण ज्ञवाली  
प्रमुख वित्तीय अधिकृत

मनोज कुमार भट्टराई  
प्रमुख कार्यकारी अधिकृत

पियुष राज अर्याल  
अध्यक्ष

दिपेश अमात्य  
संचालक

रजनिश दाहाल  
साम्भेदार  
देव एसोसियेटस्  
चार्टर्ड एकाउन्टेन्ट्स  
मिति: २०७७/८/१२  
स्थान: काठमाडौं, नेपाल

राजीव प्रसाद प्याकुरेल  
संचालक

सुरज श्रेष्ठ  
संचालक

सन्तोष अग्रवाल  
संचालक

राजेन्द्र काफ्ले  
स्वतन्त्र संचालक

**अनुसूची-१**  
**(क) बीमाशुल्क (खुद)**

**रकम (रु.)**

क्र.सं.	बीमाको किसिम	कुल बीमाशुल्क		पुनर्बीमा शुल्क भुक्तानी (Ceded)		बीमाशुल्क (खुद)	
		यस वर्ष	गत वर्ष	यस वर्ष	गत वर्ष	यस वर्ष	गत वर्ष
१	मुनाफामा सरिकहुने सावधिक जीवन बीमा	१,५४५,२६०,८५३	१,२५३,७२९,५१७	६,९९९,४६७	६,९९२,१३०	१,५३८,२६१,३८६	१,२४६,७३७,३८८
२	मुनाफामा सरिक हुने अप्रिम भुक्तानी जीवन बीमा	७५९,६३४,७७२	३९५,८३३,००७	९,५२४,९२२	२,०३९,५२०	७५०,१०९,८५०	३९३,८५३,४८७
३	मुनाफामा सरिक हुने रूपात्तरित सावधिक जीवन बीमा	२९५,३४९,५१४	२६८,८१०,७१७	२,०१८,२९२	१,४२९,६६५	२९३,३३१,२२२	२६७,३८१,०५२
४	सामान्य म्यादी जीवन बीमा	१,४२८,५४९	१,०२१,८७१	१६४,९८१	१३६,९२७	१,२६३,५६८	८८४,९४४
५	वैदेशिक रोजगार म्यादी जीवन बीमा	३५५,००८,१५२	४५९,८७२,६७६	७१,०२०,६८०	१२२,५९४,४८१	२८३,९८७,४७२	३३७,२७८,१९५
	<b>जम्मा</b>	<b>२,९५६,६८१,८४०</b>	<b>२,३७९,३२७,७८८</b>	<b>८९,७२८,३४२</b>	<b>१३३,१९२,७२२</b>	<b>२,८६६,९५३,४९८</b>	<b>२,२४६,१३५,०६६</b>

**(ख) कुल बीमाशुल्क**

क्र.सं.	बीमाको किसिम	प्रत्यक्ष बीमाशुल्क		प्राप्त पुनर्बीमा शुल्क (Accepted)		कुल बीमाशुल्क	
		यस वर्ष	गत वर्ष	यस वर्ष	गत वर्ष	यस वर्ष	गत वर्ष
१	मुनाफामा सरिक हुने सावधिक जीवन बीमा	१,५४५,२६०,८५३	१,२५३,७२९,५१७	-	-	१,५४५,२६०,८५३	१,२५३,७२९,५१७
२	मुनाफामा सरिक हुने अप्रिम भुक्तानी जीवन बीमा	७५९,६३४,७७२	३९५,८३३,००७	-	-	७५९,६३४,७७२	३९५,८३३,००७
३	मुनाफामा सरिक हुने रूपात्तरित सावधिक जीवन बीमा	२९५,३४९,५१४	२६८,८१०,७१७	-	-	२९५,३४९,५१४	२६८,८१०,७१७
४	सामान्य म्यादी जीवन बीमा	१,४२८,५४९	१,०२१,८७१	-	-	१,४२८,५४९	१,०२१,८७१
५	वैदेशिक रोजगार म्यादी जीवन बीमा	३५५,००८,१५२	४५९,८७२,६७६	-	-	३५५,००८,१५२	४५९,८७२,६७६
	<b>जम्मा</b>	<b>२,९५६,६८१,८४०</b>	<b>२,३७९,३२७,७८८</b>	<b>-</b>	<b>-</b>	<b>२,९५६,६८१,८४०</b>	<b>२,३७९,३२७,७८८</b>

**(ग) प्रत्यक्ष बीमाशुल्क**

क्र.सं.	बीमाको किसिम	प्रथम वर्षको बीमाशुल्क		नवीकरण बीमाशुल्क		एकल बीमाशुल्क		जम्मा प्रत्यक्ष बीमाशुल्क	
		यस वर्ष	गत वर्ष	यस वर्ष	गत वर्ष	यस वर्ष	गत वर्ष	यस वर्ष	गत वर्ष
१	मुनाफामा सरिक हुने सावधिक जीवन बीमा	३५६,१०९,६७७	३४२,३६१,४९९	१,०५१,७१८,५६६	८२१,६३९,८८७	१३७,४३३,३२०	८९,७२८,१३१	१,५४५,२६०,८५३	१,२५३,७२९,५१७
२	मुनाफामा सरिक हुने अप्रिम भुक्तानी जीवन बीमा	४३०,७८५,३३०	१०५,५२९,९३८	३२८,८४९,४४२	२९०,३६३,०६९	-	-	७५९,६३४,७७२	३९५,८३३,००७
३	मुनाफामा सरिक हुने रूपात्तरित सावधिक जीवन बीमा	५९,७९०,३६८	७६,७९१,२२७	२३५,५५९,१४६	१९२,०१९,४९०	-	-	२९५,३४९,५१४	२६८,८१०,७१७
४	सामान्य म्यादी जीवन बीमा	९९८,६९१	८०२,१०९	४२९,८५८	२९९,७६२	-	-	१,४२८,५४९	१,०२१,८७१
५	वैदेशिक रोजगार म्यादी जीवन बीमा	८४७,६८४,०६६	५२५,४८४,७७३	१,६९६,५५६,३०२	१,३०४,२४२,२०८	३५५,००८,१५२	४५९,६००,८०७	३,५५६,६८१,८४०	२,३७९,३२७,७८८
	<b>जम्मा</b>	<b>२,९५६,६८१,८४०</b>	<b>२,३७९,३२७,७८८</b>	<b>२,९५६,६८१,८४०</b>	<b>२,३७९,३२७,७८८</b>	<b>३५५,००८,१५२</b>	<b>४५९,६००,८०७</b>	<b>२,९५६,६८१,८४०</b>	<b>२,३७९,३२७,७८८</b>

अनुसूची २  
लगानी, कर्जा तथा अन्यबाट आय

रकम (रु.)

क्र.सं.	विवरण	यस वर्ष	गत वर्ष
१.	सरकारी र सरकारको जमानत प्राप्त सेक्युरिटीबाट आय	-	-
२.	वाणिज्य बैंकको मुद्दती निक्षेपबाट आय	८६९,२२४,७५२	६०२,९६७,५८९
३.	विकास बैंकको मुद्दती निक्षेपबाट आय	२५,५७३,९०४	१८,७११,५०९
४.	नागरिक लगानी योजनाबाट आय	-	-
५.	वित्तीय संस्थाको मुद्दती निक्षेपबाट आय	५८,५६२	-
६.	आवास वित्त कम्पनीको साधारण शेयरबाट लाभांश	-	-
७.	अन्य पब्लिक कम्पनीको साधारण शेयरबाट लाभांश	३६,३८८,३९१	७२,२३३,३४१
८.	बैंक तथा वित्तीय संस्थाको अग्राधिकार शेयरबाट लाभांश	-	-
९.	बैंक तथा वित्तीय संस्थाको डिभेन्चरबाट आय	३७,३७६,५४४	२४,४८८,६९२
१०.	अन्य (विवरण खुलाउने) बाट आय	-	-
११.	कर्जाबाट आय	१,८०८,४८३	२,१९६,७८८
१२.	अन्य निक्षेपबाट (मुद्दती बाहेक) आय	३,१८१,३२५	६,७७५,६९४
१३.	लगानी बिक्रीमा नाफा	२३,२६२,४०५	-
	न्युन लगानी बिक्रीमा नोक्सान	-	-
१४.	लगानी (खरीद) मा नाफा	-	-
	न्युन लगानी (खरीद) मा नोक्सान	-	-
१५.	स्थिर सम्पत्ति बिक्रीबाट नाफा	३१४,२४६	८२१,२१६
	न्युन स्थिर सम्पत्ति बिक्रीबाट नोक्सान	-	(५५४,५९२)
१६.	खाता अपलेखन	-	-
१७.	अघिल्ला वर्षसंग सम्बन्धित आय	-	-
१८.	अन्य आय	१०,८९९,९८८	२३८,१२०
	<b>जम्मा</b>	<b>१,००८,०८८,६००</b>	<b>७२७,८७८,३५६</b>
	<b>लगानी, कर्जा तथा अन्यबाट आयको बाँडफाँड</b>		
१.	नाफा नोक्सान हिसाबमा सारेको	२३१,६३२,३८१	१०७,६०३,५३९
२.	मुनाफामा सरिक हुने सावधिक जीवन बीमाको आय व्यय हिसाबमा सारेको	४९५,८०१,०८९	३९१,१०९,००५
३.	मुनाफामा सरिक हुने अग्रिम भुक्तानी जीवन बीमाको आय व्यय हिसाबमा सारेको	१२०,६३०,४८९	७९,३२५,१९५
४.	मुनाफामा सरिक हुने रूपान्तरित सावधिक जीवन बीमाको आय व्यय हिसाबमा सारेको	१०४,४२९,३१२	८६,०६२,२५७
५.	सामान्य म्यादी जीवन बीमाको आय व्यय हिसाबमा सारेको	७०,००९	७७,७३४
६.	वैदेशिक रोजगार म्यादी जीवन बीमा को आय व्यय हिसाबमा सारेको	५५,५२५,३२०	६३,७००,६२६
	<b>जम्मा</b>	<b>१,००८,०८८,६००</b>	<b>७२७,८७८,३५६</b>

अनुसूची-३

बीमालेखको धितोमा कर्जा र आय

क्र.सं.	बीमाको किसिम	बीमालेखको धितोमा कर्जा		बीमालेखको धितोमा कर्जाबाट आय	
		यस वर्ष	गत वर्ष	यस वर्ष	गत वर्ष
१	मुनाफामा सरिक हुने सावधिक जीवन बीमा	५७३,६६१,७८८	३७२,७८८,८७९	४६,४२७,३१०	२८,८३१,१४३
२	मुनाफामा सरिक हुने अग्रिम भुक्तानी जीवन बीमा	१५३,८८४,६८४	८६,८५९,४५७	११,८८६,०९९	६,३५६,६६१
३	मुनाफामा सरिक हुने रूपान्तरित सावधिक जीवन बीमा	१६५,८२७,२१९	९९,४४९,७१५	१३,०७३,७१४	७,४९५,७३७
४	सामान्य म्यादी जीवन बीमा	-	-	-	-
५	वैदेशिक रोजगार म्यादी जीवन बीमा	-	-	-	-
	<b>जम्मा</b>	<b>८९३,३७३,६९१</b>	<b>५५९,०९८,०५१</b>	<b>७१,३८७,१२२</b>	<b>४२,६८३,५४२</b>

## अनुसूची ४

दाबी भुक्तानी

रकम (रु.)

क्र.सं.	बीमाको किसिम	मृत्यु दाबी भुक्तानी		अवधि समाप्ती दाबी भुक्तानी		आंशिक अवधि समाप्ती दाबी भुक्तानी		समर्पण मूल्य दाबी भुक्तानी	
		यस वर्ष	गत वर्ष	यस वर्ष	गत वर्ष	यस वर्ष	गत वर्ष	यस वर्ष	गत वर्ष
१	मुनाफामा सरिक हुने सावधिक जीवन बीमा	२२,२७७,२०६	१९,३१७,२१८	५६,९८३,५९६	२०,६६८,५१२	-	-	४४,९३९,४९४	२८,९६६,२४६
२	मुनाफामा सरिक हुने अग्रिम भुक्तानी जीवन बीमा	६,६०८,५२६	१२,७८३,५५२	-	-	८७,३३३,१६८	८४,३३४,०६८	१५,७७८,००१	१०,६७४,००९
३	मुनाफामा सरिक हुने रूपान्तरित सावधिक जीवन बीमा	३,२५२,७७५	३,७५२,९९०	९,०९५,४४०	४,००६,९९१	-	-	९,१२६,७००	४,३४०,५१३
४	सामान्य म्यादी जीवन बीमा	५००,०००	-	-	-	-	-	-	-
५	वैदेशिक रोजगार म्यादी जीवन बीमा	२१८,०९१,६२३	१९८,०३५,२२०	-	-	-	-	-	-
जम्मा		२५०,७३०,१३०	२३३,८८८,९८०	६६,०७९,०३६	२४,६७५,५०३	८७,३३३,१६८	८४,३३४,०६८	६९,८४४,१९५	४३,१८०,७६८

क्र.सं.	बीमाको किसिम	अन्य दाबी भुक्तानी		कुल दाबी भुक्तानी		कुल दाबी भुक्तानीमा पुर्नबीमको हिस्सा		दाबी भुक्तानी (खुद)	
		यस वर्ष	गत वर्ष	यस वर्ष	गत वर्ष	यस वर्ष	गत वर्ष	यस वर्ष	गत वर्ष
१	मुनाफामा सरिक हुने सावधिक जीवन बीमा	८,१७०,३९०	४,०८३,४५१	१३३,३७०,६८६	७२,२३५,४२७	३,४८०,२८९	८,६३६,०६९	१२८,८९०,३९७	६३,५९९,३५८
२	मुनाफामा सरिक हुने अग्रिम भुक्तानी जीवन बीमा	३४,९१०	३४,९०४	१०९,७५४,६०५	१०७,८२६,५३३	२,८०३,१९५	७,२४७,५००	१०६,९५१,४१०	१००,५७९,०३३
३	मुनाफामा सरिक हुने रूपान्तरित सावधिक जीवन बीमा	१,०३३,५८५	४३९,३०७	२२,५०८,५००	१२,५३९,८०१	४७५,०००	२८५,१८८	२२,०३३,५००	१२,२५४,६१३
४	सामान्य म्यादी जीवन बीमा	-	-	५००,०००	-	१००,०००	-	४००,०००	-
५	वैदेशिक रोजगार म्यादी जीवन बीमा	३३,५२३,४९०	१४,३१५,३४४	२४१,६१५,११३	२१२,३५०,५६४	१०३,८४०,८५५	८४,१२४,३९२	१३७,७७४,२१८	१२८,२२६,१७२
जम्मा		३२,७६२,३७५	१८,८७३,००६	५०६,७४८,९०४	४०४,९५२,३२५	११०,६९९,३७९	१००,२९३,१४९	३९६,०४९,५२५	३०४,६५९,१७६

अनुसूची ५  
अभिकर्ता कमिशन

रकम (रु.)

क्र.सं.	बीमाको किसिम	प्रथम वर्षको बीमाशुल्कमा अभिकर्ता कमिशन		तवीकरण बीमाशुल्कमा अभिकर्ता कमिशन		एकल बीमाशुल्कमा अभिकर्ता कमिशन		जम्मा अभिकर्ता कमिशन	
		यस वर्ष	गत वर्ष	यस वर्ष	गत वर्ष	यस वर्ष	गत वर्ष	यस वर्ष	गत वर्ष
१	मुनाफामा सरिक हुने सावधिक जीवन बीमा	८२,६०६,५२३	८०,३३१,२०२	७८,९३४,४८१	६०,७२७,५६७	८,२४५,१५२	५,३८३,६०१	१६९,७८६,१५६	१४६,४४२,३७०
२	मुनाफामा सरिक हुने अग्रिम भुक्तानी जीवन बीमा	१०५,५१२,८४७	२३,८९३,९८८	२५,१८५,४९५	२०,९६३,५९२	-	-	१३०,६९८,३४२	४४,८५७,५८०
३	मुनाफामा सरिक हुने रूपान्तरित सावधिक जीवन बीमा	१३,९९०,३५६	१८,२२३,०२३	१८,२९१,३३०	१४,३४६,९९०	-	-	३२,२८१,६८६	३२,५७०,०१३
४	सामान्य म्यादी जीवन बीमा	९५,०९४	६५,५५७	१४,५२७	९,७८०	-	-	१०९,६२१	७५,३३७
५	वैदेशिक रोजगार म्यादी जीवन बीमा	-	-	-	-	-	-	-	-
जम्मा		२०२,२०४,८२०	१२२,५१३,७७०	१२२,४२५,८३३	९६,०४७,९२९	८,२४५,१५२	५,३८३,६०१	३३२,८७५,८०५	२२३,९४५,३००

अनुसूची ६  
सेवा शुल्क (खुद)

क्र.सं.	बीमाको किसिम	कुल सेवा शुल्क		कुल सेवा शुल्कमा पुनर्बीमको हिस्सा		सेवा शुल्क (खुद)	
		यस वर्ष	गत वर्ष	यस वर्ष	गत वर्ष	यस वर्ष	गत वर्ष
१	मुनाफामा सरिक हुने सावधिक जीवन बीमा	१५,४५२,६०९	१२,५३७,२९५	६९,९९५	६९,९२१	१५,३८२,६१४	१२,४६७,३७४
२	मुनाफामा सरिक हुने अग्रिम भुक्तानी जीवन बीमा	७,५९६,३४८	३,९५८,९३०	९५,२४९	२०,३९५	७,५०१,०९९	३,९३८,५३५
३	मुनाफामा सरिक हुने रूपान्तरित सावधिक जीवन बीमा	२,९५३,४९५	२,६८८,१०७	२०,१८३	१४,२९७	२,९३३,३१२	२,६७३,८११
४	सामान्य म्यादी जीवन बीमा	१४,२८५	१०,२१९	१,६५०	१,३६९	१२,६३६	८,८५०
५	वैदेशिक रोजगार म्यादी जीवन बीमा	३,५५०,०८२	४,५९८,७२६	७०,२०७	१,२२५,९४५	२,८३९,८७५	३,३७२,७८२
जम्मा		२९,५६६,८१८	२३,७९३,२७८	८९७,२८३	१,३३१,९२७	२८,६६९,५३५	२२,४६१,३५१

अनुसूची ७  
व्यवस्थापन खर्च

रकम (रु.)

क्र.सं.	विवरण	यस वर्ष	गत वर्ष
१	कर्मचारी खर्च (अनुसूची ७.१ बमोजिम)	२२१,०२४,२५८	१९२,०५१,७५६
२	घर भाडा	२६,३९५,३७६	२५,८५९,८६१
३	बिजुली तथा पानी	२,२८८,६७४	२,१३२,९०४
४	मर्मत तथा सम्भार		
	(क) भवन	-	-
	(ख) सवारी साधन	११४,०१२	११६,८७९
	(ग) कार्यालय उपकरण	५८६,७९१	६२७,६९९
	(घ) अन्य	८३३,३७१	५३४,०७१
५	संचार	१४,६९९,२७३	११,९३९,९११
६	छपाई तथा मसलन्द	७,६६७,८५९	४,३८४,४३४
७	खर्च हुने कार्यालय सामान	९६४,३०८	३११,४२६
८	परिवहन	३,६८८,८२८	२,६३३,५५१
९	भ्रमण खर्च (भत्ता समेत)		
	(क) आन्तरिक	२,६६६,७११	१,२०४,९५५
	(ख) वैदेशिक	८९७,१०९	१,४१७,९४५
१०	अभिकर्ता तालिम	५,०२५,९८८	३,८३६,०३०
११	अभिकर्ता अन्य	१६२,६३६,७९०	७७,८७८,१६६
१२	बीमाशुल्क	१,७९२,६४८	१,३५०,०८३
१३	सुरक्षा खर्च	८६०,७६३	१,००६,६५५
१४	कानुनी तथा परामर्श शुल्क	१,८४९,३६९	७८२,६०६
१५	पत्रपत्रिका तथा पुस्तक	११७,३२२	१०७,६७८
१६	विज्ञापन तथा प्रचार प्रसार	१२,०२३,४९४	१,३९०,१६५
१७	व्यापार प्रवर्द्धन	३,१९१,१८२	८५३,०७७
१८	अतिथि सत्कार	२२,७८०	१८,५९६
१९	चन्दा तथा उपहार	-	१००,०००
२०	संचालक समिति सम्बन्धी खर्च		
	(क) बैठक भत्ता	४५२,०००	४४५,०००
	(ख) अन्य	१०४,६५०	२०५,८५०
२१	अन्य समिति/उप-समिति सम्बन्धी खर्च		
	(क) बैठक भत्ता	२८७,०००	१८१,०००
	(ख) अन्य	५,५३०	९,३००
२२	साधारण सभा सम्बन्धी खर्च	-	९११,६५०
२३	(क) बीमाङ्गीय सेवा शुल्क	३,५००,०००	४,३७१,३६०
	(ख) बीमाङ्गीय खर्च	-	-
२४	लेखा परीक्षण सम्बन्धी खर्च		
	(क) लेखा परीक्षण शुल्क	५००,०००	४५३,६९५
	(ख) कर लेखा परीक्षण शुल्क	-	-
	(ग) विस्तृत लेखा परीक्षण प्रतिवेदन शुल्क	-	-
	(घ) अन्य शुल्क	-	-
	(ङ) आन्तरिक लेखा परीक्षण खर्च	६४०,०००	६४०,०००
	(च) अन्य खर्च	१,००४,९३७	१,३४१,९१९



२५	व्याज	१००,६८५	-
२६	बैंक चार्ज	१११,१९६	१५९,६८१
२७	शुल्क तथा दस्तुर	१,८३१,५१८	२,२४५,९३९
२८	ट्रास कट्टी	८,४०२,७०३	१७,०९९,७७५
२९	हुलाक टिकट	१,१६५,२५६	२,४६४,८३१
३०	अन्य		
	(क) ऋणपत्र खरिदमा प्रिमियम	-	-
	(ख) डाँक तथा हुलाक	१,७६१,०२४	१,३७९,२६३
	(ग) चिया/चमेना खर्च	२,०६५,०९८	१,७१३,८०७
	(घ) कार्यालय संचालन तथा जेनेरेटर सम्बन्धि खर्च	१५,३६८,५४३	६,१२१,३२२
	(ङ) कार्यालय संचालन तथा जेनेरेटर सम्बन्धि खर्च	८८३,०१३	२,१८३,१८०
	<b>बॉण्डफाँडको लागि जम्मा</b>	<b>५०७,५३०,०५८</b>	<b>३७२,४६६,०१९</b>
१	नाफा नोक्सान हिसाबमा सारेको	५०,७५३,००६	३७,२४६,६०२
२	मुनाफामा सरिक हुन सावधिक जीवन बीमाको आय व्यय हिसाबमा सारेको	२५२,४९५,२२५	१७२,१३०,४३६
३	मुनाफामा सरिक हुने अग्रिम भुक्तानी जीवन बीमाको आय व्यय हिसाबमा सारेको	११५,२३०,७३४	५४,५९७,६२५
४	मुनाफामा सरिक हुने रुपान्तरीत सावधिक जीवन बीमाको आय व्यय हिसाबमा सारेको	४८,३२४,५६७	३६,७४८,८९०
५	सामान्य म्यादी जीवन बीमाको आय व्यय हिसाबमा सारेको	२४२,२५१	१४७,३१४
६	वैदेशिक रोजगार म्यादी जीवन बीमा को आय व्यय हिसाबमा सारेको	४०,४८४,२७५	७१,५९५,१५२
	<b>जम्मा</b>	<b>५०७,५३०,०५८</b>	<b>३७२,४६६,०१९</b>

### अनुसूची ७.१

#### कर्मचारी खर्च

रकम (रु.)

क्र.सं.	विवरण	यस वर्ष	गत वर्ष
१.	तलब	१०७,४३३,२७४	१०२,०८८,०३१
२.	भत्ता	५७,८६२,३९९	४६,६९९,७७४
३.	दशै खर्च	९,८६६,८०६	७,४१०,८८३
४.	सञ्चयकोषमा थप	९,०८०,५८२	६,४२४,०४९
५.	तालिम खर्च	६,७६७,२४२	४,१७७,६७४
६.	पोशाक	१,८२७,०८६	१,२४४,४४०
७.	औषधोपचार	-	-
८.	बीमा	५,३२७,३८२	२,१०२,३९३
९.	पेन्सन तथा उपदान खर्च तथा व्यवस्था	८,८००,५८८	११,०४२,०९६
१०.	बिदा बापतको खर्च तथा व्यवस्था	६,६३४,५५२	७,६६८,७४४
११.	अन्य सुविधा बापत खर्च तथा व्यवस्था (विवरण खुलाउने)	६४६,५३५	५०३,१०७
१२.	अन्य (विवरण खुलाउने)		
	(क) अतिरिक्त समय भत्ता	३५१,३९०	५९८,१७७
	(ख) प्रोत्साहन रकम	६,४२६,४२१	२,०९२,३८८
	<b>जम्मा</b>	<b>२२१,०२४,२५८</b>	<b>१९२,०५१,७५६</b>

अनुसूची ट  
आयकर

रकम (रु.)

क्र.सं.	विवरण	यस वर्ष	गत वर्ष
१	यस वर्षको आयकर	-	-
२	अघिल्ला वर्षहरूको आयकर	-	-
३	बाँडफाँडको लागि आयकरको जम्मा	-	-
४	यस वर्षको स्थगन कर	(११९,८५२,५०६)	(७१,८२०,६५४)
	<b>बाँडफाँड</b>		
१	नाफा नोक्सान हिसाबमा सारेको (ग) = (क) + (ख)	(११९,८५२,५०६)	(७१,८२०,६५४)
	(क) बाँडफाँडबाट आएको आयकर (क)	-	-
	(ख) यस वर्षको स्थगन कर (ख)	(११९,८५२,५०६)	(७१,८२०,६५४)
२	मुनाफामा सरिकहुने सावधिक जीवन बीमाको आय व्यय हिसाबमा सारेको	-	-
३	मुनाफामा सरिकहुने अग्रिम भुक्तानी जीवन बीमाको आय व्यय हिसाबमा सारेको	-	-
४	मुनाफामा सरिक हुने रूपान्तरित सावधिक जीवन बीमाको आय व्यय हिसाबमा सारेको	-	-
५	सामान्य म्यादी जीवन बीमाको आय व्यय हिसाबमा सारेको	-	-
६	वैदेशिक रोजगार म्यादी जीवन बीमाको आय व्यय हिसाबमा सारेको	-	-
	<b>जम्मा</b>	(११९,८५२,५०६)	(७१,८२०,६५४)

अनुसूची ५

आर्थिक वर्षको अन्त्यमा भुक्तानी हुन बाँकी दाबी बापत व्यवस्था

रकम (रु.)

क्र.सं.	बीमाको किसिम	भुक्तानी हुन बाँकी मुल्य दाबी		भुक्तानी हुन बाँकी अवधि समाप्ती दाबी		भुक्तानी हुन बाँकी आंशिक अवधि समाप्ती दाबी		भुक्तानी हुन बाँकी समर्पण मुल्य दाबी		भुक्तानी हुन बाँकी अन्य दाबी	
		यस वर्ष	गत वर्ष	यस वर्ष	गत वर्ष	यस वर्ष	गत वर्ष	यस वर्ष	गत वर्ष	यस वर्ष	गत वर्ष
१.	मुनाफामा सरिक हुने सावधिक जीवन बीमा	२,३०४,९०६	४,७२३,३५१	-	-	-	-	-	-	-	-
२.	मुनाफामा सरिक हुने अग्रिम भुक्तानी जीवन बीमा	२,१४४,२५०	१,६५६,१४४	-	-	-	-	-	-	-	-
३.	मुनाफामा सरिक हुने रूपान्तरित सावधिक जीवन बीमा	४४५,१७५	३३९,९७५	-	-	-	-	-	-	-	-
४.	समान्य म्यादी जीवन बीमा	१,८५०,०००	-	-	-	-	-	-	-	-	-
५.	वैदेशिक रोजगार म्यादी जीवन बीमा	१,३००,०००	१,४००,०००	-	-	-	-	-	-	-	-
	जम्मा	८,०४४,३३१	८,१९९,४७०	-	-	-	-	-	-	-	-

क्र.सं.	बीमाको किसिम	सृजना भएको तर जानकारीमा नआएको दाबी (अनुमानित)		भुक्तानी हुन बाँकी जम्मा दाबी		भुक्तानी हुन बाँकी जम्मा दाबीमा पुनर्बीमको हिस्सा		भुक्तानी हुन बाँकी दाबी बापत व्यवस्था	
		यस वर्ष	गत वर्ष	यस वर्ष	गत वर्ष	यस वर्ष	गत वर्ष	यस वर्ष	गत वर्ष
१.	मुनाफामा सरिक हुने सावधिक जीवन बीमा	-	-	२,३०४,९०६	४,७२३,३५१	-	८००,०००	२,६५०,६४२	४,५११,८५४
२.	मुनाफामा सरिक हुने अग्रिम भुक्तानी जीवन बीमा	-	-	२,१४४,२५०	१,६५६,१४४	५००,०००	-	१,८९०,८८८	१,९०४,५६६
३.	मुनाफामा सरिक हुने रूपान्तरित सावधिक जीवन बीमा	-	-	४४५,१७५	३३९,९७५	-	-	५११,९५१	३९०,९७१
४.	समान्य म्यादी जीवन बीमा	-	-	१,८५०,०००	-	१,०५०,०००	-	९२०,०००	-
५.	वैदेशिक रोजगार म्यादी जीवन बीमा	-	-	१,३००,०००	१,४००,०००	५८५,०००	६३०,०००	८२२,२५०	८८५,५००
	जम्मा	-	-	८,०४४,३३१	८,१९९,४७०	२,१३५,०००	१,४३०,०००	६,७९५,७३१	७,६९२,८९१

अनुसूची १०

आय व्यय हिसाबहरूबाट नाफा नोक्सान हिसाबमा सारको रकम

रकम (रु.)

क्र.सं.	विवरण	यस वर्ष		गत वर्ष	
		यस वर्ष	गत वर्ष	यस वर्ष	गत वर्ष
१.	मुनाफामा सरिक हुने सावधिक जीवन बीमाको आय व्यय हिसाबबाट सारको	-	-	-	-
२.	मुनाफामा सरिक हुने अग्रिम भुक्तानी जीवन बीमाको आय व्यय हिसाबबाट सारको	-	-	-	-
३.	मुनाफामा सरिक हुने रूपान्तरित सावधिक जीवन बीमाको आय व्यय हिसाबबाट सारको	-	-	-	-
४.	सामान्य म्यादी जीवन बीमाको आय व्यय हिसाबबाट सारको	(३,३४९,८८६)	-	७३२,७९६	-
५.	वैदेशिक रोजगार म्यादी जीवन बीमाको आय व्यय हिसाबबाट सारको	१११,४९५,१७४	-	२०१,१२२,१४०	-
	<b>जम्मा</b>	<b>१०८,१४५,२८८</b>	<b>२८८</b>	<b>२०१,८२४,९३६</b>	<b>२०१,८२४,९३६</b>

अनुसूची ११

जीवन बीमा कोष

क्र.सं.	बीमाको किसिम	समायोजन अगाडीको जीवन बीमा कोष (वर्षको अन्त्यमा)		आय व्यय हिसाबबाट सारको		नाफा नोक्सान हिसाबबाट सारको		जगडा कोषबाट सारको		समायोजन अगाडीको जीवन बीमाकोष (वर्षको अन्त्यमा)	
		यस वर्ष	गत वर्ष	यस वर्ष	गत वर्ष	यस वर्ष	गत वर्ष	यस वर्ष	गत वर्ष	यस वर्ष	गत वर्ष
१.	मुनाफामा सरिकहुने सावधिक जीवन बीमा	४,६९६,७१७,०५५	३,३७८,६८९,८९९	१,५२६,०९६,०८९	१,२७७,०३८,९०७	-	-	-	-	६,९४२,७३३,६८६	४,६५५,७२८,८०७
२.	मुनाफामा सरिक हुने अग्रिम भुक्तानी जीवन बीमा	९२६,९३८,८६२	६२७,२२७,४८९	५२५,०८२,५४६	२७८,२१४,३३२	-	-	-	-	१,४५२,०२९,४०८	९३५,४४९,८२२
३.	मुनाफामा सरिक हुने रूपान्तरित सावधिक जीवन बीमा	१,०३६,५२६,२५१	७६४,४२३,०९८	३०८,३३९,३३७	२७९,८६०,२९५	-	-	-	-	१,३४४,८६५,५८८	१,०४४,२८३,३९३
४.	सामान्य म्यादी जीवन बीमा	-	-	-	-	-	-	-	-	-	-
५.	वैदेशिक रोजगार म्यादी जीवन बीमा	-	-	-	-	-	-	-	-	-	-
	<b>जम्मा</b>	<b>६,५८०,१८२,७१८</b>	<b>४,८००,३४०,४८७</b>	<b>२,३५९,४३७,९३४</b>	<b>१,८३५,११३,५३४</b>	<b>-</b>	<b>-</b>	<b>-</b>	<b>-</b>	<b>८,९३९,६२०,६८२</b>	<b>६,६३५,४५४,०२९</b>

जीवन बीमा कोषमा समायोजन

क्र.सं.	बीमाको किसिम	समायोजन अगाडीको जीवन बीमाकोष (वर्षको अन्त्यमा)	नाफा नोक्सान हिसाबमा सारको		बीमालेख अन्तर्गत दायित्व		बोसको लागि व्यवस्था		सेलेन्सी मर्मिनको लागि व्यवस्था		बौद्धिक सारको रकम		वर्षको अन्त्यमा जीवन बीमा कोष	
			यस वर्ष	गत वर्ष	यस वर्ष	गत वर्ष	यस वर्ष	गत वर्ष	यस वर्ष	गत वर्ष	यस वर्ष	गत वर्ष	यस वर्ष	गत वर्ष
१.	मुनाफामा सरिकहुने सावधिक जीवन बीमा	४,६५५,७२८,८०७	४८,३६६,७४९	३९,०११,२२७	५,६०५,२३२,५८६	४,२९९,५०८,२२५	४८३,७५०,९९०	३९०,१११,२६७	-	-	७,०९८,१८८	४,६९६,७१७,६८०	४,६९६,७१७,६८०	४,६९६,७१७,६८०
२.	मुनाफामा सरिक हुने अग्रिम भुक्तानी जीवन बीमा	९३५,४४९,८२२	१७२,२७१,४६२	८५,०२,९६०	१,२६०,२७८,४२९	६८६,९१९,९३८	१७२,५६८,६८१	८५,०२९,५९६	-	-	१,५४,९९१,३२८	१,४३४,७४९,९९६	९२६,९३८,८६२	९२६,९३८,८६२
३.	मुनाफामा सरिक हुने रूपान्तरित सावधिक जीवन बीमा	१,०४४,२८३,३९३	८,७६६,६९७	७,७५७,२९६	१,२४७,२७४,९५३	९५६,५९०,८४३	८७,८३१,५७२	७७,५७२,१५८	-	-	२,३६३,१७६	१,३३६,०८८,८९१	१,३३६,०८८,८९१	१,३३६,०८८,८९१
४.	सामान्य म्यादी जीवन बीमा	-	-	-	-	-	-	-	-	-	-	-	-	-
५.	वैदेशिक रोजगार म्यादी जीवन बीमा	-	-	-	-	-	-	-	-	-	-	-	-	-
	<b>जम्मा</b>	<b>८,६३५,६२०,६८२</b>	<b>७४,४४४,९३८</b>	<b>५४,२७१,३०३</b>	<b>८,११२,७८५,९६८</b>	<b>५,८६३,०१७,००६</b>	<b>७४४,१५९,२४३</b>	<b>५५२,७३३,०२१</b>	<b>-</b>	<b>-</b>	<b>९६४,४५२,६९१</b>	<b>८,८६३,२०५,७४४</b>	<b>६,५८०,१८२,७१८</b>	<b>६,५८०,१८२,७१८</b>

अनुसूची १२  
व्यवस्था फिर्ता

रकम (रु.)

क्र.सं.	विवरण	यस वर्ष	गत वर्ष
१.	लगानीमा नोक्सानीको लागि व्यवस्था फिर्ता	२६,७६६,७५७	८,१४७,१३०
२.	कर्जामा नोक्सानीको लागि व्यवस्था फिर्ता	-	-
३.	शंकास्पद आसामी व्यवस्था फिर्ता	-	-
४.	अन्य व्यवस्था फिर्ता	-	-
	जम्मा	२६,७६६,७५७	८,१४७,१३०

अनुसूची १३  
अपलेखन खर्चहरू

क्र.सं.	विवरण	यस वर्ष	गत वर्ष
१.	प्रारम्भिक खर्चहरू	-	-
२.	पूर्व संचालन खर्चहरू	-	-
३.	पर सारिएका खर्चहरू	-	-
४.	अपलेखन गरिएको लगानी	-	-
५.	अपलेखन गरिएको कर्जा	-	-
६.	अपलेखन गरिएको आसामी	-	-
७.	अन्य अपलेखन	-	-
	जम्मा	-	-

अनुसूची १३क  
शेयर सम्बन्धी खर्च

क्र.सं.	विवरण	यस वर्ष	गत वर्ष
१.	शेयर निष्कासन खर्च	-	४,७६१,१७६
२.	शेयर रजिष्ट्रेसन खर्च	-	७६२,०७०
३.	शेयर सुचिकरण खर्च	-	१,४७१,४२५
४.	लाभांश वितरण खर्च	-	-
५.	शेयर सम्बन्धी अन्य खर्च	३,७०२	-
	जम्मा	३,७०२	६,९९४,६७१

अनुसूची १४  
अन्य खर्चहरू

क्र.सं.	विवरण	यस वर्ष	गत वर्ष
१.	दण्ड जरिवाना	-	-
२.	विलम्ब शुल्क जरिवाना	२२,५४५	१,९९९,३६८
३.	अन्य (विवरण खुलाउने)	-	-
	जम्मा	२२,५४५	१,९९९,३६८

अनुसूची १५  
नोक्सानीको लागि व्यवस्था

क्र.सं.	विवरण	यस वर्ष	गत वर्ष
१.	लगानीमा नोक्सानीको लागि व्यवस्था	१३,३३०,३०८	३८,५१३,३८७
२.	कर्जामा नोक्सानीको लागि व्यवस्था	२०८,७८७	३४६,६८९
३.	शंकास्पद आसामी व्यवस्था	-	-
४.	अन्य व्यवस्था	-	-
	जम्मा	१३,५३९,०९५	३८,८६०,०७६

अनुसूची १६  
क) शेयर पुँजी

रकम (रु.)

क्र.सं.	विवरण	यस वर्ष	गत वर्ष
१.	अधिकृत पुँजी		
	क) रु. १०० दरको २५,०००,००० थान साधारण शेयर	२,५००,०००,०००	२,५००,०००,०००
	ख) रु..... दरको ..... थान अपरिवर्तनीय अग्राधिकार शेयर		
	ग) रु..... दरको ..... थान परिवर्तनीय अग्राधिकार शेयर		
२.	जारी पुँजी		
	क) रु.१०० दरको २०,३५८,२७४ थान साधारण शेयर	२,०३५,८२७,४२२	१,७८४,८३५,०००
	ख) रु..... दरको ..... थान अपरिवर्तनीय अग्राधिकार शेयर		
	ग) रु..... दरको ..... थान परिवर्तनीय अग्राधिकार शेयर		
३.	चुक्ता पुँजी		
	क) रु.१०० दरको २०,३५८,२७४ थान साधारण शेयर	२,०३५,८२७,४२२	१,७८४,८३५,०००
	ख) न्यून भुक्तानी प्राप्त हुन बाँकी रु..... दरको ...थान साधारण शेयर		
	ग) रु..... दरको ..... थान अपरिवर्तनीय अग्राधिकार शेयर		
	रु..... दरको ..... थान परिवर्तनीय अग्राधिकार शेयर		
	जम्मा	२,०३५,८२७,४२२	१,७८४,८३५,०००

(ख) शेयर स्वामित्वको संरचना

क्र.सं.	शेयरधनी	यस वर्ष		गत वर्ष	
		साधारण शेयर संख्या	स्वामित्वको %	साधारण शेयर संख्या	स्वामित्वको %
१.	संस्थापक				
क)	नेपाली संगठित संस्थाहरू	४,६७०,१८८	२२.९४	९,४७४,४९९	५३.०८
ख)	नेपाली नागरिक	९,५८०,६०४	४७.०६	३,०९९,३४६	१६.९२
ग)	विदेशी	-	-	-	-
	जम्मा	१४,२५०,७९२	७०.००	१२,४९३,८४५	७०.००
२	सर्वसाधारण	६,१०७,४८२	३०.००	५,३५४,५०५	३०.००
३	अन्य (विवरण खुलाउने)	-	-	-	-
	कुल जम्मा	२०,३५८,२७४	१००.००	१७,८४८,३५०	१००.००

एक प्रतिशत वा बढि शेयर स्वामित्व भएका शेयरधनीहरूको विवरण

क्र.सं.	विवरण	यस वर्ष		गत वर्ष	
		स्वामित्वको %	रकम	स्वामित्वको %	रकम
१	लक्ष्मी बैंक लि.	१५.००	३०५,३७४,०५६	१५.००	२६७,७२५,२००
२	राजेन्द्र खेतान	१५.००	३०५,३७४,०५६	६.९८	१२४,६३३,२००
३	पूजा अग्रवाल खेतान	१५.००	३०५,३७४,०५६	१५.००	२६७,७२५,२००
४	रतनलाल संघाई	७.६४	१५५,५३७,२१५	६.६७	११९,०५१,५००
५	सुमित्रा देवि सिकारिया	६.७७	१३७,८०९,८५६	६.७७	१२०,८१९,६००
६	मर्कन्टाईल क्यापिटल प्रा.लि.	४.२३	८६,१३१,१०३	४.२३	७५,५१२,२००
७	लक्ष्मी कं. नेपाल प्रा. लि.	१.०६	२१,५७९,७७१	-	-
८	म्युचुअल ट्रेडिङ्ग कं.प्रा.लि.	-	-	४.०१	७१,५०७,८००
९	हिमालयन एक्जिम प्रा.लि.	-	-	४.०१	७१,५०७,८००
१०	प्रेम प्रकाश खेतान	-	-	३.००	५३,५८३,१००
११	रश्मी होलिडिङ्ग प्रा. लि.	-	-	१.२१	२१,५२९,६००

अनुसूची १७  
जगेडा तथा कोष

रकम (रु.)

क्र.सं.	विवरण	यस वर्ष	गत वर्ष
१.	स्थगन कर जगेडा	१८८,२१०,०३८	३०८,०६२,५४४
२.	पूँजीगत जगेडा	-	-
३.	विशेष जगेडा	-	-
४.	अन्य जगेडा (शेयर प्रिमियम)	-	(१४७,६१६,८१५)
५.	शेयर प्रिमियम	-	१४७,६१६,८१५
६.	प्रस्तावित बोनस शेयर	१५८,१२५,२२६	२५०,९९२,४२२
७.	पूँजीकृत हुन बाँकी बोनस शेयर	-	-
८.	नाफा नोक्सान हिसाबबाट सारेको नाफा	३४४,८९८,१२०	३६५,७४७,५४३
	<b>जम्मा</b>	<b>६९१,२३३,३८४</b>	<b>९२४,८०२,५०८</b>

अनुसूची १८  
महाविपत्ति जगेडा

क्र.सं.	विवरण	वर्षको शुरूमा महा-विपत्ति जगेडा		नाफा नोक्सान हिसाबबाट सारेको		वर्षको अन्त्यमा महा-विपत्ति जगेडा	
		यस वर्ष	गत वर्ष	यस वर्ष	गत वर्ष	यस वर्ष	गत वर्ष
	महा विपत्ति जगेडा	८९,३१३,९७९	७०,५९६,१८७	२२,०१५,३१६	१८,७१७,७९२	१११,३२९,२९५	८९,३१३,९७९
		-	-	-	-	-	-
	<b>जम्मा</b>	<b>८९,३१३,९७९</b>	<b>७०,५९६,१८७</b>	<b>२२,०१५,३१६</b>	<b>१८,७१७,७९२</b>	<b>१११,३२९,२९५</b>	<b>८९,३१३,९७९</b>

अनुसूची १९  
तिर्न बाँकी दीर्घकालिन ऋण तथा सापटी

क्र.सं.	विवरण	यस वर्ष	गत वर्ष
१.	डिबेन्चर / बण्ड	-	-
२.	बैंक	-	-
३.	वित्तीय संस्था	-	-
४.	अन्य (विवरण खुलाउने)	-	-
	<b>जम्मा</b>	<b>-</b>	<b>-</b>

अनुसूची २० स्थिर सम्पत्ति										रकम (रु.)
विवरण	परल मोल				हास कट्टी				खुद मोल	
	शुरु मौज्जात	यस वर्ष थपेको	यस वर्ष घटेको	जम्मा	गत वर्षसम्म	यस वर्ष	विक्री / समायोजन	जम्मा	यस वर्षसम्मको	गत वर्षसम्मको
फि होल्ड जमिन	६४,८९४,५००	-	-	६४,८९४,५००	-	-	-	-	६४,८९४,५००	६४,८९४,५००
भवन	-	-	-	-	-	-	-	-	-	-
फर्निचर तथा फिक्सचर्स	२५,००८,७४४	१,५२४,०९५	-	२६,५३२,८३९	२०,२४०,८४९	८९८,३९४	-	२१,१३९,२४३	५,३९३,६७६	४,७६७,८९५
कार्यालय सामान	१३,९९७,८०५	१,७०२,०४६	-	१५,६९९,८५०	१२,६३३,६२९	४९९,२०३	-	१३,०५२,८२५	२,६४७,०२६	१,३६४,९८४
कम्प्युटर तथा सुचना प्रविधि उपकरण	२६,३५१,०७८	३,५४६,३०३	-	२९,८९७,३८१	२९,०६९,५९३	१,७६७,६६०	-	२९,८२९,२५३	७,०६८,२०८	५,२८९,५६५
अदृश्य सम्पत्ति (Software)	७,५७६,७२०	३९,०७५	-	७,६०५,७९५	६,२५०,०६९	३४९,७८७	-	६,५९९,८५६	१,००७,९३९	१,३२६,६५९
सवारी साधन	३०,६६५,८२२	८,०८४,३९२	४,८०५,०००	४३,९५५,२१४	६,९४५,९९३	३,४८५,०९९	२,३९५,३५७	८,०३४,८४७	२५,९९०,२८७	२३,७२०,६२९
लिज होल्ड सम्पत्ति	३६,७३४,९९६	१,९४७,३९०	२,८५९,४९७	४१,५४१,८८३	३०,६०३,३८४	१,४५८,७०९	१,८४८,०९२	३०,२९४,०००	५,६०८,००९	६,९३०,८९२
अन्य (प्रकृति खुलाउने)	४,२९८,९६९	-	-	४,२९८,९६९	३,९५०,३९९	२४,०९९	-	३,९७४,३३८	२४३,८२३	२६७,८४३
<b>जम्मा</b>	<b>२०९,४४७,०२५</b>	<b>१६,८३५,९४९</b>	<b>७,६६४,४९७</b>	<b>२३३,९४७,६६९</b>	<b>१०९,६८४,९४८</b>	<b>८,४०२,७०३</b>	<b>४,२४३,४४९</b>	<b>१०५,८४४,२०९</b>	<b>१९२,७७३,४६८</b>	<b>१०७,७६२,०७८</b>
निर्माणाधीन पुँजीगत खर्च	४५७,४८०	२५९,७००	-	७१७,१८०	-	-	-	-	७०९,९८०	४५७,४८०
<b>कुल जम्मा</b>	<b>२०९,९०४,५०५</b>	<b>१७,०८६,८४९</b>	<b>७,६६४,४९७</b>	<b>२३९,३२६,८४९</b>	<b>१०९,६८४,९४८</b>	<b>८,४०२,७०३</b>	<b>४,२४३,४४९</b>	<b>१०५,८४४,२०९</b>	<b>१९३,४८३,६४८</b>	<b>१०८,२२१,५५८</b>
<b>गत वर्ष</b>	<b>२०५,६८९,२२९</b>	<b>२०,६७०,२०४</b>	<b>१६,४५४,९२०</b>	<b>२०९,९०८,५०५</b>	<b>९५,२९९,०७९</b>	<b>१७,०९९,७७५</b>	<b>१०,६३५,८९८</b>	<b>१०९,६८४,९४८</b>	<b>१०८,२२१,५५८</b>	<b>-</b>



अनुसूची २१  
लगानी

रकम (रु.)

क्र.सं.	विवरण	यस वर्ष	गत वर्ष
(क)	<b>दीर्घकालिक लगानी :</b>		
१.	सरकारी र सरकारको जमानत प्राप्त सेक्युरिटी	-	-
२.	वाणिज्य बैंकको मुद्दती निक्षेप	६,०७०,०००,०००	३,६९०,०००,०००
३.	विकास बैंकको मुद्दती निक्षेप	-	३०,०००,०००
४.	नागरिक लगानी योजना	-	-
५.	वित्तीय संस्थाको मुद्दती निक्षेप	-	-
६.	आवास वित्त कम्पनीको साधारण शेयर (अनुसूची २१.१ बमोजिम)	-	-
७.	अन्य कम्पनीको साधारण शेयर (अनुसूची २१.१ बमोजिम)	१,१३६,९६१,२४८	८९८,२२६,५३२
८.	बैंक तथा वित्तीय संस्थाको अग्राधिकार शेयर/डिवेन्चर	७१९,३४८,०००	२८६,५१५,०००
९.	अन्य सामूहिक लगानी योजना	११४,७४१,७१९	८७,२४१,७१९
	<b>जम्मा</b>	<b>८,०४१,०५०,९६७</b>	<b>४,९९१,९८३,२५२</b>
(ख)	<b>अल्पकालिक लगानी :</b>		
१.	सरकारी र सरकारको जमानत प्राप्त सेक्युरिटी	-	-
२.	वाणिज्य बैंकको मुद्दती निक्षेप	२,३६१,५००,०००	३,४४१,५००,०००
३.	विकास बैंकको मुद्दती निक्षेप	२७०,०००,०००	११०,०००,०००
४.	नागरिक लगानी योजना	-	-
५.	वित्तीय संस्थाको मुद्दती निक्षेप	१०,०००,०००	-
६.	बैंक तथा वित्तीय संस्थाको अग्राधिकार शेयर/डिवेन्चर	-	-
७.	वाणिज्य बैंकको ब्याज प्राप्त हुने अन्य निक्षेप	१३९,२१०,७३५	१३८,३६७,५३६
८.	विकास बैंकको ब्याज प्राप्त हुने अन्य निक्षेप	-	-
९.	वित्तीय संस्थाको ब्याज प्राप्त हुने अन्य निक्षेप	-	-
१०.	अन्य ब्याज प्राप्त हुने लगानी (विवरण खलाउने)	-	-
	<b>जम्मा</b>	<b>२,७८०,७१०,७३५</b>	<b>३,६८९,८६७,५३६</b>

अनुसूची २१.१  
शेयरमा लगानी

क्र.सं.	कम्पनी	शेयर संख्या	खुद रकम	अंकित मूल्य	परल मूल्य	बजार मूल्य
१	बृटवल पावर कं. लि.	६१,७६३	२५,२६१,०६७	६,१७६,३००	३२,९४०,२५९	२५,२६१,०६७
२	चिलिमे हाइड्रोपावर कं. लि.	१३७,३०२	७१,५३४,३४२	१३,७३०,२००	९९,२१९,७४६	७१,५३४,३४२
३	नेपाल रिइन्स्योरेन्स कं. लि.	७८,९५१	७,८९५,१००	७,८९५,१००	७,८९५,१००	७,८९५,१००
४	जलविद्युत लगानी तथा विकास कं. लि.	१५,९३०	१,४४८,२००	१,४९३,०००	१,४४८,२००	२,५६४,७३०
५	कृषि विकास बैंक लि.	१०३,३४८	२९,६८७,४५०	१०,३३४,८००	२९,६८७,४५०	४२,२६९,३३२
६	बैंक अफ काठमाण्डौ लि.	१,७९६	३४५,९९५	१७९,६००	३४५,९९५	४५७,९८०
७	बोटलर्स नेपाल (तराई) लि.	७,४४०	५,१०१,६४९	७४४,०००	५,१०१,६४९	५,१०१,६४९
८	सिटीजन्स बैंक इन्टरनेशनल लि.	७३,९५४	१४,८५२,३२१	७,३९५,४००	१४,८५२,३२१	१६,५६५,६९६
९	नागरिक लगानि कोष	११,३०५	१३,७५९,५५२	१,१३०,५००	१३,७५९,५५२	२७,४५९,८४५
१०	ग्लोबल आइएमडि बैंक लि.	१२८,८१९	३५,०४८,७७३	१२,८८१,९००	३५,०४८,७७३	३८,००१,६०५
११	माछापुच्छ्रे बैंक लि.	३१,६२३	६,५९०,७५७	३,१६२,३००	६,५९०,७५७	८,३४८,४७२
१२	नवील बैंक लि. (प्रमोटर)	१९०,११९	१४०,२६५,१५१	१९,०११,९००	१४०,२६५,१५१	१४६,७७१,८६८
१३	नेपाल बैंक लि.	४००,४२७	१२१,१९४,६९०	४०,०४२,७००	१२१,१९४,६९०	१३४,५४३,४७२
१४	नेपाल इनभेष्टमेन्ट बैंक लि.	३३,१२०	१५,७९२,२९२	३,३१२,०००	१५,७९२,२९२	१७,१८९,२८०
१५	नेपाल इनभेष्टमेन्ट बैंक लि. (प्रमोटर)	४३३,७४०	१२३,२६०,५२५	४३,३७४,०००	१२३,२६०,५२५	२०२,९९०,३२०
१६	नेपाल एस. बी. आई. बैंक लि.	३९२,५९१	१८४,१२५,१७९	३९,२५९,१००	१८४,२२२,७००	१८४,१२५,१७९
१७	नेपाल दूरसंचार कं. लि.	१०६,७०६	७३,९४७,२५८	१,०६७,०६०	७४,४४७,३६४	७३,९४७,२५८
१८	प्राइम कमर्शियल बैंक लि.	२५,६११	७,११९,८५८	२,५६१,१००	८,४७९,६८३	७,११९,८५८
१९	आर. एम. डि. सि. लि.	१४,९९२	८,१४७,६७१	१,४९९,२००	८,१४७,६७१	९,९०९,७१२
२०	साना किसान विकास बैंक लि.	२,२१४	७९५,८२७	२२१,४००	७९५,८२७	२,०९८,८७२
२१	सिद्धार्थ बैंक लि.	६,०६८	१,१३२,२२७	६०६,८००	१,१३२,२२७	१,९२९,६२४
२२	सोल्टी होटल लि.	२९२,३४६	६५,३२१,६५९	२९,२३४,६००	६५,३२१,६५९	७,३३२,४२४
२३	सानिमा बैंक लि.	५५,१२३	१४,५६८,४४६	५,५१२,३००	१४,५६८,४४६	१९,१८२,८०४
२४	स्टण्डर्ड चार्टर्ड बैंक नेपाल लि.	९,८७२	६,७३२,७०४	९,८७२,०००	९,२०४,७३३	६,७३२,७०४
२५	एन.आइ.सी. एशिया बैंक लि.	१६,४७२	५,१४८,८६९	१,६४७,२००	५,१४८,८६९	७,३७९,४५६
२६	सनराइज बैंक लि.	११,५००	२,८५२,०००	१,१५०,०००	३,४३५,९२८	२,८५२,०००
२७	एनएमवि बैंक लि.	११०,३०२	३२,३८७,५७०	११,०३०,२००	३२,३८७,५७०	४२,१३५,३६४
२८	नवील बैंक लि.	११,२००	८,९६०,०००	१,१२०,०००	१०,५९३,८०८	८,९६०,०००
२९	छिमेक लघुवित्त विकास बैंक लि.	६,६५०	५,४९१,७४३	६६५,०००	५,४९१,७४३	६,३१५,५००
३०	कुमारी बैंक लि.	३,९९८	८७९,५६०	३९९,८००	९८०,५६१	८७९,५६०
३१	इन्स्योरेन्स इन्स्टिट्यूट नेपाल लि.	२,०००	२००,०००	२००,०००	२००,०००	२००,०००
	<b>जम्मा</b>	<b>३,४१७,२८२</b>	<b>१,०९३,८४८,४३५</b>	<b>३३२,१२४,६६०</b>	<b>१,१३६,९६१,२४८</b>	<b>१,३०२,२१७,०२४</b>

अनुसूची २२  
नगद तथा बैंक मौज्दात

रकम (रु.)

क्र.सं.	विवरण	यस वर्ष	गत वर्ष
(क)	नगद मौज्दात		
१	नगद	३५,७२९,३८०	२५,५६४,७२९
२	चेक	१,६६९,२८५	२,१४४,५९२
	<b>जम्मा</b>	<b>३७,३९८,६६५</b>	<b>२७,७०९,३२१</b>
(ख)	बैंक मौज्दात		
१	वाणिज्य बैंकहरूको मौज्दात	५६,८४०,५९५	६२,२३७,७१७
२	विकास बैंकहरूको मौज्दात	१०,८४०,३१२	१,७९१,९७८
३	वित्तीय संस्थाहरूको मौज्दात	३३३,८४७	-
४	अन्य (विवरण खुलाउने)	-	-
	<b>जम्मा</b>	<b>६८,०१४,७५४</b>	<b>६४,०२९,६९४</b>
	<b>कुल</b>	<b>१०५,४१३,४१९</b>	<b>९१,७३९,०१५</b>

अनुसूची २३  
अन्य कर्जा

क्र.सं.	विवरण	यस वर्ष	गत वर्ष
क	दिर्घकालिन कर्जा		
१	अभिकर्तालाई कर्जा	२२,४७५,७३९	२६,९०५,४३३
२	कर्मचारीलाई कर्जा	८,२६९,५९०	७,५७५,०३२
३	अन्य (विवरण खुलाउने)	-	-
	<b>जम्मा</b>	<b>३०,७४५,३२९</b>	<b>३४,४८०,४६५</b>
ख	अल्पकालिन कर्जा		
१	अभिकर्तालाई कर्जा	२,९५६,३५८	१,९२०,३२०
२	कर्मचारीलाई कर्जा	-	-
३	अन्य (विवरण खुलाउने)	-	-
	<b>जम्मा</b>	<b>२,९५६,३५८</b>	<b>१,९२०,३२०</b>

अनुसूची २४  
अन्य सम्पत्ति

क्र.सं.	विवरण	यस वर्ष	गत वर्ष
१	लगानीबाट प्राप्त हुन बाँकी आय	३०,७९४,७०३	२२,१६०,५२४
२	बीमालेखको धितोमा कर्जाबाट प्राप्त हुन बाँकी ब्याज	९१,३३५,३२८	५४,४०७,३३९
३	अन्य (बीमालेखको धितोमा बाहेक) कर्जाबाट प्राप्त हुन बाँकी ब्याज	-	-
४	अन्य बीमकबाट प्राप्त हुन बाँकी	४२,८९५,७४६	-
५	पुनर्बीमकबाट प्राप्त हुन बाँकी	६०,८७४,८००	३७,२९४,५१७
६	विविध आसामी	३३,४३३,४१४	६,७९५,४१७
७	अग्रिम भुक्तानी	२,०४६,७२०	३,२४१,६०४
८	कर्मचारी पेशकी	५,४७७,२९६	४,८३५,४६१
९	अन्य पेशकी	१,१५९,५६३	१,८१५,९८४
१०	धरौटी	३९९,२५०	३४१,७५०
११	असुल हुन बाँकी बीमाशुल्क	-	-
	न्युन : असुल हुन बाँकी बीमाशुल्क मुलतवी (suspense)	-	-
१२	अन्य: (विवरण खुलाउने)	-	-
क	हुलाक टिकट	-	-
ख	अग्रिम आयकर (Advance Tax)	४६०,६८७,४९७	३१७,८३७,१६२
ग	स्थगन कर सम्पत्ति	१८८,२१०,०३८	३०८,०६२,५४३
	<b>जम्मा</b>	<b>९१७,३१४,३५५</b>	<b>७५६,७९२,३०१</b>

अनुसूची २५  
चालु दायित्व

रकम (रु.)

क्र.सं.	विवरण	यस वर्ष	गत वर्ष
१	अभिकर्तालाई दिन बाँकी	११६,२००,४१८	७९,७४१,०८५
२	अन्य बीमकलाई दिन बाँकी	-	-
३	पुनर्बीमकलाई दिन बाँकी	-	-
४	अल्पकालिन कर्जा	-	-
५	बीमाशुल्क धरौटी	३,९९४,८७८	३,६११,६१८
६	पूर्ण विवरण नखुलेको बीमाशुल्क	२२,७६८,३३७	२०,७२४,८६१
७	विविध साहु	११०,२१२,४३५	८०,७६९,७३४
८	सहायक/होलिडङ्ग कम्पनीलाई दिन बाँकी	-	-
९	श्रोतमा कट्टा गरिएको कर तिर्न बाँकी	२५,४९१,३३३	१०,९८८,६५६
१०	मुल्य अभिवृद्धि कर तिर्न बाँकी	-	-
११	सेवा शुल्क तिर्न बाँकी	२९,५६६,८१८	२३,७९३,२७८
१२	कर्मचारीलाई दिन बाँकी	-	-
१३	संचालकलाई दिन बाँकी	-	-
१४	अन्य (विवरण खुलाउने)	१८,३०८,१६८	१४,४४८,२०७
क	शेयरवापत अग्रिम भुक्तानी प्राप्त (Call in Advance)	-	-
ख	घर भाडा भुक्तानी दिन बाँकी	१,३३४,७९४	१,७८७,५६४
ग	संचार वापत व्यवस्था	२६६,१५३	३१८,८१७
घ	लेखा परिक्षण शुल्क वापत व्यवस्था	२,२७३,२६३	१,५०६,२७८
ङ	लेखा परिक्षण खर्च वापत व्यवस्था	-	-
च	अन्य संचालन खर्च वापत व्यवस्था	-	-
छ	भुक्तानी हुन बाँकी कर्मचारी तलब	७,६८१,९१२	२,७६३,६६९
ज	भुक्तानी हुन बाँकी कर्मचारी सञ्चय कोष	२११,९९६	१२३,०८४
झ	भुक्तानी हुन बाँकी कर्मचारी सवारीसाधन सुविधा	-	५,२३८
ञ	भुक्तानी हुन बाँकी कर्मचारी बोनस	५,५४८,०७६	७,७८१,४९२
ट	अभिकर्ता लाइसेन्स वापत तिर्नु पर्ने	९९१,९७५	१६२,०६५
	<b>जम्मा</b>	<b>३२६,५४२,३८८</b>	<b>२३४,०७७,४३९</b>

अनुसूची २६  
असमाप्त जोखिम व्यवस्था

क्र.सं.	विवरण	यस वर्ष	गत वर्ष
१	मुनाफामा सरिक हुने सावधिक जीवन बीमाको असमाप्त जोखिम जगेडा	-	-
२	मुनाफामा सरिक हुने अग्रिम भुक्तानी जीवन बीमाको असमाप्त जोखिम जगेडा	-	-
३	मुनाफामा सरिक हुने रूपान्तरित सावधिक बीमाको असमाप्त जोखिम जगेडा	-	-
४	सामान्य म्यादी जीवन बीमाको असमाप्त जोखिम जगेडा	३,०००,०००	-
५	वैदेशिक रोजगार म्यादी जीवन बीमाको असमाप्त जोखिम जगेडा	४९७,०००,०००	४५०,०००,०००
	<b>जम्मा</b>	<b>५००,०००,०००</b>	<b>४५०,०००,०००</b>

अनुसूची २६क  
अन्य व्यवस्था

क्र.सं.	विवरण	वर्षको सुरुमा व्यवस्था		चालु आ.व.मा थप गरिएको व्यवस्था		चालु आ.व.मा अपलेखन र भुक्तानी गरिएको व्यवस्था		चालु आ.व.मा फिर्ता गरिएको व्यवस्था		वर्षको अन्त्यमा कायम रहेको व्यवस्था		रकम (रु.)
		यस वर्ष	गत वर्ष	यस वर्ष	गत वर्ष	यस वर्ष	गत वर्ष	यस वर्ष	गत वर्ष	यस वर्ष	गत वर्ष	
१	लाभान्श (डिभिडेण्ड) का लागि व्यवस्था	१२,३३४,४४१	१५,६२३,०८५	१८०,७४४,५४४	१२,३३४,४४१	-	१५,६२३,०८५	-	-	१९३,०४८,९८५	१२,३३४,४४१	
२	आयकर व्यवस्था	-	-	-	-	-	-	-	-	-	-	
३	लगानीमा नोक्सानीको लागि व्यवस्था	५६,५४९,२६३	२६,१८३,००६	१३,३३०,३०८	३८,५१३,३८७	-	-	-	-	४३,११२,८१४	५६,५४९,२६३	
४	कर्जामा नोक्सानीको लागि व्यवस्था	१७,८०७,५३३	१७,४६०,८४४	२०८,७८७	३४६,६८९	-	-	-	-	१८,०१६,३२०	१७,८०७,५३३	
५	शंकास्पद आसामीको लागि व्यवस्था	१०८,५७२	१०८,५७२	-	-	-	-	-	-	१०८,५७२	१०८,५७२	
६	अन्य नोक्सानीको लागि व्यवस्था	-	-	-	-	-	-	-	-	-	-	
७	कर्मचारी सम्बन्धी व्यवस्था	-	-	-	-	-	-	-	-	-	-	
क	पेन्सन तथा उपदान व्यवस्था	२८,४०२,३७७	२७,३६०,२८०	८,८००,५८८	११,०४२,०९६	२९,६६४,९६३	१०,०००,०००	-	-	७५,३८,००२	२८,४०२,३७७	
ख	विदा वापत व्यवस्था	१९,२१६,१५७	१६,७६४,६४५	६,६३४,५५२	७,३६८,७४४	४,९७४,८३७	५,२१७,२३२	-	-	२०,८७५,८७२	१९,२१६,१५७	
ग	आवास तथा अन्य सुविधा व्यवस्था	-	-	-	-	-	-	-	-	-	-	
घ	कर्मचारी बोनस व्यवस्था	२८,७७७,६२०	६४,६८७,४७८	३६,६३५,३५३	२८,७७७,६१९	-	६४,६८७,४७७	-	-	६५,४१२,९७३	२८,७७७,६२०	
ङ	अन्य	-	-	-	-	-	-	-	-	-	-	
न	अन्य व्यवस्था (विवरण खुलाउने)	-	-	-	-	-	-	-	-	-	-	
	जम्मा	१६३,१९५,९६३	१६८,१८७,९१०	२४६,३२४,१३२	९८,६८३,९७७	३४,६३९,८००	९५,५२७,७९३	२६,७६६,७५७	८,१४७,१३०	३४८,११३,५३८	१६३,१९५,९६३	

अनुसूची २७  
अपलेखन गर्न बाँकी प्रारम्भिक खर्च

क्र.सं.	विवरण	यस वर्ष	गत वर्ष
१	अपलेखन गर्न बाँकी प्रारम्भिक खर्च	-	-
२	अपलेखन गर्न बाँकी पूर्व संचालन खर्च	-	-
३	अपलेखन गर्न बाँकी लगानी प्रिमियम	-	-
४	अपलेखन गर्न बाँकी स्थगन गरिएका खर्च	-	-
५	अन्य (विवरण खुलाउने)	-	-
	जम्मा	-	-

## अनुसूची - २८

### वित्तीय विवरणसँग सम्बन्धीत प्रमुख लेखा नीतिहरू

#### १. वित्तीय विवरण तयारीका आधारहरू:

अन्यथा उल्लेखित गरिएकोमा बाहेक कम्पनीले वित्तीय विवरणहरू नेपाल लेखामान, कम्पनी ऐन २०६३, बीमा नियमावली २०४९ तथा बीमा समितिको वित्तीय विवरण सम्बन्धी निर्देशन २०६५ अनुसार ऐतिहासिक मूल्य अवधारणामा प्रोदभावी (Accrual) आधारमा तयार पारिएका छन्।

#### २. स्थिर सम्पत्ती लेखाङ्कन नीति :

स्थिर सम्पत्तीहरू ऐतिहासिक मूल्य अवधारणा (Historical Cost Concept) का आधारमा लागत मुल्यमा ह्रासकट्टी गरी लेखाङ्कन गर्ने नीति अवलम्बन गरिएको छ।

#### ३. ह्रासकट्टी नीति :

स्थिर सम्पत्तीलाई खरीद गरेको महिनाको पछिल्लो महिना वा प्रयोगमा ल्याएको महिना मध्ये पहिला जुन आउछ, त्यही महिनादेखि ह्रासकट्टी गर्ने गरिएको छ। यसरी ह्रासकट्टी गर्दा खरिद मुल्यको पाँच प्रतिशत मुल्यलाई रेसिड्यूल भ्यालू (Residual Value) कायम गरी बाँकी रकमलाई सम्पत्ती शिर्षकहरू अन्तर्गत निम्न अनुसार समदर विधि (Straight Line Method) बाट ह्रास कट्टी अपनाइएको छ।

क्र.सं.	सम्पत्ती समूह	ह्रास कट्टी आधार
१	कम्प्युटर उपकरण	५ वर्ष
२	कार्यालय उपकरण	५ वर्ष
३	सवारी साधन (अटोमोबाइल्स)	७ वर्ष
४	फर्निचर तथा फिक्चर्स	१० वर्ष
५	पट्टा विकास	६ वर्ष वा लिज अवधि मध्ये कम
६	सफ्टवेयर सम्बन्धी खर्च	५ वर्ष वा इजाजत अवधि मध्ये कम
७	अन्य	५ वर्ष

#### ४. पूँजीकृत नगरिने सम्पत्तीहरू सम्बन्धी लेखाङ्कन नीति :

कम्पनीले रु.५,००० सम्म मूल्य पर्ने सामानहरू पूँजीगत प्रकृतीको भए पनि प्रकृती हेरी खरिद भएकै वर्षमा खर्च लेख्ने नीति अवलम्बन गरेको छ।

#### ५. आयकर व्यवस्था तथा बाँडफाँड नीति:

कम्पनीले आयकर ऐन २०५८ र आयकर नियमावली २०५९ अनुसार आयकरको व्यवस्था गर्ने नीति लिएको छ। कूल आयकर रकमलाई बीमा समितिको वित्तीय विवरण सम्बन्धी निर्देशन २०६५ अनुसार नाफा नोक्सान हिसाब तथा आय व्यय हिसाबको भार अनुसार बाँडफाँड गर्ने नीति लिइएको छ।

#### ६. लगानी लेखाङ्कन नीति :

(क) नेपाल सरकारको वचतपत्र वा ऋणपत्र वा नेपाल सरकारको जमानत प्राप्त ऋणपत्रमा वा पब्लिक लिमिटेड कम्पनीको वचतपत्र/ऋणपत्रमा गरिएको लगानी लेखाङ्कन नीति :

बीमा समितिको वित्तीय विवरण सम्बन्धी निर्देशन २०६५ बमोजिम नेपाल सरकारको वचतपत्र वा ऋणपत्र वा नेपाल सरकारको जमानत प्राप्त ऋणपत्र वा पब्लिक लिमिटेड कम्पनीको वचतपत्र/ऋणपत्रमा गरिएको लगानीलाई अङ्कित मुल्य (Face Value) वा परल मुल्य मध्ये जुन घटी छ सोही मुल्यमा लेखाङ्कन गर्ने नीति लिइएको छ। अङ्कित मुल्य भन्दा परल मुल्य बढी भएमा त्यस्तो बढी रकमलाई स्थगन खर्च (Deferred Expenditure) को रुपमा लेखाङ्कन गरी सो खर्चलाई त्यस्तो लगानीको अवधि भित्र समानुपातिक आधारमा (Pro-rata Basis) मा अपलेखन गर्ने, अङ्कित मुल्य भन्दा परल मुल्य कम भएमा त्यस्तो फरक रकमलाई लगानी अवधि भित्र समानुपातिक आधारमा लगानीबाट आयको

रुपमा लेखाङ्कन गर्ने र लेखाङ्कन गरिएको मुल्य भन्दा बजार मुल्य कम हुने गएमा त्यस्तो फरक रकम बराबर व्यवस्था (Provision) गर्ने नीति अवलम्बन गरिएको छ ।

(ख) बैंक/वित्तीय संस्थाको मुद्दती निक्षेपमा लगानी लेखाङ्कन नीति :

बीमा समितिको वित्तीय विवरण सम्बन्धी निर्देशन २०६५ बमोजिम बैङ्क तथा वित्तीय संस्थाको मुद्दती निक्षेपमा गरिएको लगानीलाई सांवा रकममा देखाइएको छ ।

(ग) पब्लिक लिमिटेड कम्पनीको सुचिकृत शेयरमा लगानी लेखाङ्कन नीति :

पब्लिक लिमिटेड कम्पनीको सुचिकृत शेयरमा गरेको लगानीको लेखाङ्कन परल मूल्यमा लेखाङ्कन गर्ने नीति अवलम्बन गरिएको छ । लेखाङ्कन गरिएको मुल्य भन्दा बजार मूल्य कम भएको अवस्थामा त्यस्तो फरक रकम बराबर व्यवस्था (Provision) गर्ने नीति रहेको छ ।

(घ) पब्लिक लिमिटेड कम्पनीले जारी गरेको ऋणपत्रहरूमा लगानी लेखाङ्कन नीति :

पब्लिक लिमिटेड कम्पनीले जारी गरेको ऋणपत्रमा गरेको लगानीलाई अंकित मुल्यमा लेखाङ्कन गरिएको छ । अङ्कित मुल्य भन्दा परल मुल्य बढी भएमा त्यस्तो बढी रकमलाई लगानी नोक्सानी शिर्षकमा खर्च देखाउने र अङ्कित मुल्य भन्दा परल मुल्य कम भएमा त्यस्तो कम रकमलाई नगद प्राप्तीको आधारमा लगानी नाफाको रुपमा लेखाङ्कन गर्ने, लेखाङ्कन गरिएको मुल्य भन्दा बजार मुल्य कम भएमा फरक रकमको व्यवस्था गर्ने नीति रहेको छ ।

(ङ) बीमा समितिको वित्तीय विवरण सम्बन्धी निर्देशिका २०६५ अनुसार वित्तीय विवरण तयार गर्दाको मितिबाट एक वर्षभित्र परिपक्व हुने लगानीलाई अल्पकालिन लगानी अन्तर्गत र सोभन्दा बढी अवधिको लागी गरिएको लगानीलाई दीर्घकालिन लगानीको रुपमा लेखाङ्कन गर्ने नीति लिइएको छ ।

**७ सटही घटबढ समायोजन नीति :**

विदेशी मुद्रामा रहेको सम्पत्ती र दायित्वलाई वर्षान्तको विनिमय दरले रुपान्तर गर्ने तथा दैनिक विनिमय दरबाट उत्पन्न फरकलाई नाफा नोक्सान हिसाबमा लेखाङ्कन गर्ने नीति रहेको छ ।

**८ बीमाशुल्क आम्दानी लेखाङ्कन नीति :**

बीमाशुल्क आम्दानी हिसाव बीमा ऐन तथा निर्देशिका बमोजिम नगद आधारमा लेखाङ्कन गरिएको छ ।

**९ पूनर्बीमा कमिशन आम्दानी लेखाङ्कन नीति :**

पूनर्बीमा गरे बापत प्राप्त हुने मुनाफा कमिशन लाई नगद प्राप्तीको आधारमा आम्दानी बाँध्ने तर पूनर्बीमकबाट लिखित समर्थन प्राप्त भएको अवस्थामा नगद प्राप्ती सरह मान्ने नीति रहेको छ ।

**१० अन्य आय लेखाङ्कन तथा बाँडफाँड नीति :**

कम्पनीले लगानीमा प्राप्त गर्ने व्याज तथा अन्य आम्दानीलाई प्रोदभावी (Accrual) आधारमा लेखाङ्कन गरी वित्तीय विवरण सम्बन्धी निर्देशन २०६५ अनुसार कूल आम्दानीलाई आय व्यय हिसाव तथा नाफा नोक्सान हिसावको भार बमोजिम बाँडफाँड गरिएको छ ।

**११ कर्जा लेखाङ्कन नीति :**

कम्पनीले प्रदान गरेको कर्जा लाई (असुली हुने पर्याप्त आधार भएको) सांवामा लेखाङ्कन गरिएको छ । बीमालेखको धितोमा प्रदान गरेको बाहेक निस्कृय कर्जा जुन लगातार तीन महिना वा सो भन्दा बढी अवधिको भाका नाघेको भएमा सो कर्जा बराबर रकम व्यवस्था गर्ने नीति रहेको छ । बीमालेखको धितोमा प्रदान गरेको कर्जाको हकमा बीमालेखको शर्त बमोजिम त्यस्तो कर्जा संग सम्बन्धित बीमालेख जफत हुनु पर्ने समयावधी एकिन गरी जफत हुनुपर्ने बीमालेखको धितोमा प्रदान गरिएको कर्जालाई कर्जा शिर्षकबाट हटाइ समायोजन गर्ने र प्रत्येक आर्थिक वर्षको अन्त्यमा जफत हुने बीमालेख एकिन गरिने नीति रहेको छ ।

**१२ व्यवस्थापन खर्च बाडफाँड नीति :**

कम्पनीले कूल व्यवस्थापन खर्चलाई बीमा समितिको वित्तीय विवरण सम्बन्धी निर्देशन २०६५ बमोजिम नाफा नोक्सान हिसावमा १० प्रतिशत र बांकी खर्च लाई सम्बन्धित आय व्यय हिसावको भार अनुसार बाँडफाँड गर्ने नीति अवलम्बन गरेको छ ।

**१३ बीमा दावी भुक्तानी खर्च लेखाङ्कन नीति :**

भुक्तानी भइसकेको दावी रकमलाई वास्तविक भुक्तानीको आधारमा लेखाङ्कन गर्ने नीति लिइएको छ ।

**१४ बीमा दावी बापत दायित्व व्यवस्था लेखाङ्कन नीति :**

(क) श्रृजना भएको तर जानकारीमा नआएको (IBNR) बीमा दावी बापत दायित्व व्यवस्था लेखाङ्कन गर्दा बीमकले अवलम्बन गरेको नीति : श्रृजना भएको तर जानकारीमा नआएको (IBNR) बीमा दावी बापत दायित्वको लागी बीमाङ्कीले दायित्व निर्धारण गरी प्राप्त भएको बीमाङ्कीय मूल्याङ्कन प्रतिवेदनका आधारमा व्यवस्था गर्ने नीति अवलम्बन गरिएको छ ।

(ख) बीमकले बीमा दावी दायित्व बापत व्यवस्था गर्दा अवलम्बन गरेको नीति : भुक्तानी दिन बांकी दायित्व रकमको लागी बीमा नियमावली २०४९ को नियम १५ (घ) मा भएको प्रावधान अनुसार एक सय पन्ध्र प्रतिशत रकम व्यवस्था गरी लेखाङ्कन गर्ने नीति लिइएको छ ।

**१५ बीमा व्यवसायमा बचत बाँडफाँड नीति :**

बीमा समितिको वित्तीय विवरण सम्बन्धी निर्देशन, २०६५ अनुसार बचत बाँडफाँड गर्ने नीति लिइएको छ ।

**१६ कर्मचारी उपदान, विदा तथा अन्य सूविधा बापत व्यवस्था नीति :**

कम्पनीको कर्मचारी सेवा, शर्त र सूविधा सम्बन्धी विनियम अनुसार कर्मचारी उपदान, विदा तथा अन्य सूविधा बापत व्यवस्था गर्ने नीति रहेको छ । कर्मचारी सेवा शर्त र सूविधा सम्बन्धी विनियम अनुसार कम्पनीमा स्थायी नियुक्ती भएको मिति देखी ३ वर्ष वा सो भन्दा बढी पूर्णकालीन सेवा अवधि पूरा गरेका कर्मचारी मात्र उपदानका लागी योग्य हुने भएता पनि स्थायी नियुक्ती भएको मिति देखि नै समानुपातिक हिसावले कर्मचारी उपदान बापत व्यवस्था गर्ने नीति अवलम्बन गरिएको छ । साथै मिति २०७५ श्रावण १ गतेदेखि नियुक्ति हुने प्रत्येक कर्मचारीको हकमा नियुक्ति मिति देखि नै लागु हुने गरी कर्मचारी उपदान बापत कर्मचारी विनियमावलीमा तोकिए बमोजिमको रकम कर्मचारी अवकाश कोषमा प्रत्येक कर्मचारीको छुट्टा छुट्टै खाता खोली जम्मा गर्ने नीति रहेको छ । कर्मचारी सेवा शर्त र सूविधा सम्बन्धी विनियम अनुसार कम्पनीमा स्थायी नियुक्ती भएका कर्मचारीहरुको सञ्चित विदा बापत व्यवस्था गर्ने नीति अवलम्बन गरिएको छ ।

**१७ शंकास्पद आसामी व्यवस्था नीति :**

शंकास्पद आसामीको लागी व्यवस्थापनले निर्धारण गरेको अनुमान अनुसार व्यवस्था गर्ने नीति रहेको छ ।

**१८ अपलेखन खर्च लेखाङ्कन नीति :**

(क) प्रारम्भिक तथा पूर्व सञ्चालन खर्चहरुलाई कम्पनी संचालन भएकै वर्षमा खर्च लेख्ने नीति लिइएको छ ।

(ख) नेपाल सरकारको बचतपत्र वा ऋणपत्र वा नेपाल सरकारको जमानत प्राप्त ऋणपत्रमा लगानी गर्दा उक्त लगानीको अङ्कित मुल्य भन्दा परल मुल्य बढी भएमा त्यस्तो बढी रकमलाई स्थगन खर्चको रुपमा लेखाङ्कन गरि सो खर्चलाई त्यस्तो लगानी अवधि भित्र समानुपातिक आधारमा अपलेखन गर्ने नीति लिइएको छ ।

**१९ अन्य नीतिहरु :**

वासलात, नाफा नोक्सान हिसाब, आय व्यय हिसाब लगायतका वित्तीय विवरणलाई बूझ्न र विश्लेषण गर्न सघाउ पग्ने अन्य लेखा नीतिहरु :

(क) कम्पनीले स्थिर सम्पत्तीको ह्रास कट्टी आर्थिक प्रशासन सम्बन्धि विनियममा उल्लेख भए बमोजिमको दर बमोजिम तथा आयकर प्रयोजनको लागी ह्रास कट्टी आयकर ऐन २०५८ द्वारा निर्देशित दर अनुसार घट्टो ह्रास प्रणाली अनुसार गर्ने र करयोग्य आयको गणना आयकर ऐन २०५८ बमोजिम हुने भएकोले स्थिर सम्पत्ती तथा करयोग्य आयको कर आधार रकममा पर्न गएको फरक रकमबाट स्थगन कर दायित्व/सम्पत्ती गणना गर्ने र स्थगन कर सम्पत्ती भएको खण्डमा सोही सम्पत्ती बराबर स्थगन कर जगेडा खडा गर्ने, स्थगन कर दायित्व भएमा सो रकम स्थगन कर जगेडामा समायोजन गर्ने नीति अवलम्बन गरिएको छ ।

अनुसूची - २९

**वित्तीय विवरणसँग सम्बन्धीत लेखा सम्बन्धी टिप्पणीहरू**

**१. सम्भावित दायित्वहरू :**

- क) चुक्ता वा भुक्तानी हुने बांकी लगानी नभएको ।
- ख) प्रत्याभूति प्रतिबद्धता (Underwriting Commitments) नभएको ।
- ग) बीमालेख अन्तर्गत भन्दा बाहेकबाट बीमक उपर दावी परेको तर बीमकले दायित्व स्वीकार नगरेको । यस्ता प्रकारका दावीहरू नभएको ।
- घ) बीमकले वा बीमकको तर्फबाट दिइएको ग्यारेण्टी नभएको ।
- ङ) अन्य दायित्व नभएको ।

**२. बीमाङ्कीले बीमकको दायित्व मूल्याङ्कन गर्दा अवलम्बन गरेको आधारहरू :**

- क) सामान्य म्यादी जीवन बीमा: यस आ. व. मँ सामान्य म्यादी जीवन बीमालेखको दायित्व मूल्याङ्कन गर्दा Nepal Assured Mortality Table २००९ लाई आधार लिई Gross Premium Method वाट गरिएको छ ।
- ख) अन्य जीवन बीमा: यस आ. व. मँ मूनाफामा सरिक हुने अन्य जीवन बीमालेखको दायित्व मूल्याङ्कन Nepal Assured Mortality Table २००९ लाई आधार लिई Gross Premium Method वाट गरिएको छ ।

**३. बीमकको सम्पत्तिमा आएको सीमितता तथा विवादहरू :**

बीमकले खरिद गरेको सम्पत्तिको स्वामित्व बीमकमै रहेको तथा उक्त सम्पत्तिहरूमा कुनै विवादहरू नभएको ।

**४. कर्जा, लगानी तथा स्थिर सम्पत्तिको लागि गरिएको प्रतिबद्धता :**

कर्जा, लगानी तथा स्थिर सम्पत्तिको लागि कुनै प्रतिबद्धता गरेको छैन ।

**५. लगानीसँग सम्बन्धित देहायका खरिद बिक्री सम्भौताहरूको मुल्य :**

- क) खरिद गरिएको सम्पत्तिको स्वामित्व प्राप्त भएको छ ।
- ख) बिक्री गरिएको सम्पत्तिको स्वामित्व हस्तान्तरण भएको छ ।

**६. यस वर्षभरी गरिएको लगानी तथा बिक्री/फिर्ता लिएको लगानीको विवरण :**

(क) यस वर्ष गरिएको लगानीको विवरण :

क्र.सं.	लगानीको क्षेत्र	रकम (रु)
<b>क</b>	<b>अनिवार्य लगानी</b>	
१	नेपाल सरकार र नेपाल राष्ट्र बैंकको ऋणपत्र तथा वचत पत्र	-
२	वाणिज्य बैंकको मुद्दती निक्षेप	४,८५१,५००,०००
३	विकास बैंकको मुद्दती निक्षेप	२७०,०००,०००
४	सामूहिक लगानी योजना	२७,५००,०००
<b>ख</b>	<b>स्वेच्छिक लगानी</b>	
१	वाणिज्य बैंकको अग्राधिकार शेयर	-
२	वित्त कम्पनीको मुद्दती निक्षेप	१०,०००,०००
३	पब्लिक लिमिटेड कम्पनीको डिबेन्चर	४६२,८३३,०००
४	पब्लिक लिमिटेड कम्पनीको साधारण शेयर	४०४,२०८,८५८
	<b>जम्मा</b>	<b>६,०२६,०४१,८५८</b>



(ख) यस वर्ष बिक्री/फिर्ता लिएको लगानीको विवरण :

क्र.सं.	लगानीको क्षेत्र	रकम (रु)
<b>क</b>	<b>अनिवार्य लगानी</b>	
१	नेपाल सरकार र नेपाल राष्ट्र बैंकको ऋणपत्र तथा वचत पत्र	-
२	वाणिज्य बैंकको मुद्दती निक्षेप	३,५८१,५००,०००
३	विकास बैंकको मुद्दती निक्षेप	११०,०००,०००
४	सामुहिक लगानी योजना	-
<b>ख</b>	<b>स्वेच्छिक लगानी</b>	
१	वाणिज्य बैंकको अग्राधिकार शेयर	-
२	वित्त कम्पनीको मुद्दती निक्षेप	-
३	पब्लिक लिमिटेड कम्पनीको डिभेन्चर	३०,०००,०००
४	पब्लिक लिमिटेड कम्पनीको साधारण शेयर	१६५,४७४,१४२
	<b>जम्मा</b>	<b>३,८८६,९७४,१४२</b>

- ७ **बैंक मौज्जात हिसाब सम्बन्धमा सम्बन्धित बैंक/वित्तीय संस्थाको समर्थन सहितको हिसाब मिलान सम्बन्धी व्यहोरा :**  
बैंक तथा वित्तीय संस्थाहरुमा रहेको बैङ्क मौज्जात कम्पनीको हिसावसंग मिलान (Reconcile) गरिएको र बैंक तथा वित्तीय संस्थाहरुबाट मौज्जात समर्थन पत्र समेत प्राप्त भएको छ ।
- ८ **बीमक/पुनर्बीमकसंग लिनु दिनु बांकी हिसाब सम्बन्धमा सम्बन्धित बीमक/पुनर्बीमकको समर्थन सहितको हिसाब मिलान सम्बन्धी व्यहोरा :**  
पुनर्बीमकलाई भुक्तानी गर्नु पर्ने पुनर्बीमा शुल्क तथा पुनर्बीमक संग पुनर्बीमा गरे बापत प्राप्त हुने मुनाफा कमिशनको समर्थन प्राप्त भएको छ ।
- ९ **बीमकले गरेको लगानी प्रचलित बीमा ऐन, नियमावली तथा बीमा समितिबाट तोकिए बमोजिम रहे नरहेको :**  
कम्पनीले गरेको लगानी प्रचलित बीमा ऐन, नियमावली तथा बीमा समितिबाट तोकिए बमोजिम रहेको छ ।
१०. **बीमकको संचालक वा संचालकसंग सम्बन्धित व्यक्ति वा संस्थासंग कारोबार:**  
क) यस कम्पनीको संस्थापक श्री लक्ष्मी बैंक लिमिटेड लाई जीवन बीमा अभिकर्ता कमिशन बापत यस आ.व.मा रु. २,३८२,७६५ भुक्तानी गरिएको छ ।
११. **बीमकले आफ्नो सम्पत्तीको सुरक्षणमा लिएको ऋण :**  
यस कम्पनीले आफ्नो सम्पत्तीको सुरक्षणमा ऋण लिएको छैन ।
१२. **बीमकले कर चुक्ता प्रमाणपत्र प्राप्त गरेको आ.व. तथा त्यस्तो चुक्ता प्रमाणपत्र प्राप्त हुने बांकी आ.व. र सो सम्बन्धी विवरणका साथै अधिल्लो आ.व. हरूको कर जरिवाना ब्याज बापत दावी परेको र यस आ.व.मा भुक्तानी भएको रकम :**  
कम्पनीले आ.व. २०७४/०७५ सम्मको कर चुक्ता प्रमाणपत्र प्राप्त गरेको छ । साथै आ.व. २०७४/०७५ को विलम्ब शुल्क जरिवाना बापत को रकम रु. २२,५४५ आ. व. २०७५/०७६ मा भुक्तानी गरेको छ ।
- १३ **फिर्ता गरेको बीमाशुल्कको परिमाण र कारण :**  
सामान्य म्यादी जीवन बीमा अन्तर्गत विदेश जानुपुर्व भिसा रद्द भएको, असामान्य सामाजिक परिस्थिति श्रृजना भई बीमित वैदेशिक रोजगारीमा जान असमर्थ भएका तथा अवधि परिवर्तनको कारणले यस आ.व.मा बीमाशुल्क रु. १५७,००७ फिर्ता गरिएको छ ।
- १४ **बीमकले बीमितलाई प्रदान गर्ने घोषित तथा अन्तरिम बोनसको दर :**  
यस बीमकले बीमितलाई प्रदान गर्ने घोषित तथा अन्तरिम बोनसको दर प्रति वर्ष प्रति हजार बीमाङ्कमा निम्नानुसार रहेको छ ।

क्र.सं	बीमा अवधि	सावधिक जीवन बीमा	सावधिक तथा आजीवन बीमा	अग्रिम भुक्तानी जीवन बीमा	प्राइम लाइफ उपहार (अग्रिम भुक्तानी सावधिक)
१	९ वर्ष सम्म	३५	३६	-	
२	१० देखी १४ वर्ष सम्म	३७	४२	३९	
३	१५ देखी १९ वर्ष सम्म	४१	४६	४६	३० (१६ वर्ष)
४	२० देखी २४ वर्ष सम्म	४८	५३	५४	
५	२५ वर्ष र माथि	६५	७५	६७	

१५. ढिलो बीमाशुल्क भुक्तानीमा बिलम्ब शुल्क/ब्याजको दर तथा बीमालेखको धितोमा प्रदान गरिने कर्जामा ब्याजको दर :  
श्री बीमा समितिको स्वीकृती अनुसार ढिलो बीमाशुल्क भुक्तानीमा बिलम्ब शुल्क/ब्याजको दर तथा बीमालेखको धितोमा प्रदान गरिने कर्जामा ब्याजको दर निम्न वमोजिम रहेको छ ।

क्र.सं.	विवरण	ब्याज दर
१	ढिलो बीमाशुल्क भुक्तानीमा बिलम्ब शुल्क	९%
२	बीमालेखको धितोमा प्रदान गरिने कर्जा	१०%

१६. अपलेखन हुने बांकी खर्चको विवरण :  
अपलेखन गर्न बांकी खर्चको विवरण नभएको ।
१७. चुक्ता पूँजी मध्ये अग्रिम भुक्तानी प्राप्त (Paid in Advance), भुक्तानी प्राप्त हुने बांकी (Call in Arrears) र जफत गरिएका तर पुनः निष्काशन नगरिएका शेयर :  
चुक्ता पूँजी मध्ये अग्रिम भुक्तानी प्राप्त (Paid in Advance), भुक्तानी प्राप्त हुने बांकी (Call in Arrears) र जफत गरिएका तर पुनः निष्काशन नगरिएका शेयर नभएको ।
१८. लिज होल्ड सम्पत्तीमा यस वर्ष रु. १,८४८,०९२ मात्र खर्च (Amortize) जनाइएको छ ।
१९. वर्ष भरीमा भएको वासलात बाहिरको कारोबारको विवरण: वासलात बाहिरको कारोबार नभएको ।
२०. अघिल्ला वर्षहरूसँग सम्बन्धित आम्दानी तथा खर्चहरू :  
अघिल्ला वर्षहरूसँग सम्बन्धित आम्दानी तथा खर्चहरू नभएको ।
२१. वासलात, नाफा नोक्सान हिसाब, आय व्यय हिसाब लगायतका वित्तीय विवरणहरूलाई बुझ्न र विश्लेषण गर्न सघाउ पुग्ने अन्य जानकारीहरू:
- क) स्थगन कर सम्पत्ती तथा दायित्व :  
नेपाल लेखामान ९ अनुसार आ.व. २०७५/०७६ को अन्त्य सम्ममा कम्पनीको नाफा नोक्सान हिसाबमा स्थगन कर सम्पत्ती बापत रु. १८८,२१०,०३८ लेखाङ्कन गरिएको छ । जसको विवरण निम्नानुसार रहेको छ :

क्र.सं.	विवरण	लेखा आधार	कर आधार	खुद रकम
१	लगानी	१०,७७८,६४८,८८८	१०,८२१,७६१,७०२	४३,११२,८१४
२	अन्य कर्जा	१५,६८५,३६८	३३,७०१,६८७	१८,०१६,३२०
३	ह्रास कट्टी आधार	११३,४८२,६४८	११०,३४४,०८३	(३,१३८,५६५)
४	शंकास्पद आसामी व्यवस्था	१०८,५७२	-	१०८,५७२
५	उपदान व्यवस्था	७,५३८,००२	-	७,५३८,००२
६	विदा वापत व्यवस्था	२०,८७५,८७२	-	२०,८७५,८७२
	<b>जम्मा</b>			<b>८६,५१३,०१५</b>
	आयकर गणनामा भएको नोक्सानीको स्थगन			६६६,३२७,१३७
	<b>कुल जम्मा</b>			<b>७५२,८४०,१५२</b>
	स्थगन कर सम्पत्ती@२५%			१८८,२१०,०३८

- ख) यस आ.व.को सामान्य म्यादी जीवन बीमा बाहेक अन्य जीवन बीमाको आय व्यय हिसाबको बचत रकमलाई जीवन बीमा कोषमा सारिएको छ । बीमाङ्गीय मूल्याङ्कन प्रतिवेदन बमोजिम वित्तीय विवरणको अनुसूची-११ मार्फत शेयरधनि कोष (नाफा नोक्सान हिसाव) तथा बोनसको लागि व्यवस्था वापत बचत (surplus) रकम बाण्डफाड गरिएको छ ।

जीवन बीमा व्यवसाय गर्ने बीमकको वित्तीय विवरण सम्बन्धी निर्देशन २०६५ (तेश्रो परिमार्जन २०६७/०५/२१) को निर्देशन १९.१(ख) बमोजिम सामान्य म्यादी जीवन बीमाको असमाप्त जोखिम वापत व्यवस्था गर्दा बीमाको अवधिको समानुपातिक हुने गरि वा बीमाङ्गीले निर्धारण गरिदिएको दायित्व मध्ये जुन बढि हुनेछ सो भन्दा कम नहुने रकम असमाप्त जोखिम वापत व्यवस्था गर्नुपर्ने प्रावधान बमोजिम असमाप्त जोखिम वापत रु. ५००,०००,००० (बीमाङ्गीय मूल्याङ्कन अनुसारको दायित्व रु. ४९६,९०५,६९४ तथा समानुपातिक हिसाब गर्दा आउने रु. ४६३,७७३,९७० व्यवस्था गरिएको छ । बीमा अवधि अनुसार समानुपातिक हिसाब गर्दा कुल बीमा शुल्कमा पुनर्बीमा शुल्क लाई घटाइएको छ ।

- ग) यस आ.व.मा कर्मचारी उपदान वापत रु.८,८००,५८८ खर्च व्यवस्था गरिएको छ । कम्पनीले नागरिक लगानी कोषमा खाता खोली सो वापतको रकम जम्मा गर्ने गरेको छ । आषाढ मसान्त, २०७६ मा कर्मचारीहरुको उपदान वापत कम्पनीको दायित्व रकम रु.७,५३८,००२ रहेको छ । उक्त रकमलाई निम्न बमोजिम प्रस्तुत गरिएको छ ।

विवरण	रकम (रु.)
कर्मचारीहरुको उपदान वापत कम्पनीको कूल दायित्व रकम	७,५३८,००२
न्यून: अघिल्लो आ.व. सम्ममा व्यवस्था गरिएको रकम	२८,४०२,३७७
जोड: यस आ.व. मा नागरिक लगानी कोषमा जम्मा गरेको रकम	२८,४०२,३७७
जोड: यस आ.व. मा अन्य अवकाश कोषमा जम्मा गरेको रकम	१,२६२,५८६
यस आ. व. थप व्यवस्था गरिएको कम्पनीको उपदान दायित्व	८,८००,५८८

यसैगरी कर्मचारीहरुको विरामी विदा तथा घर विदा वापत हालसम्म रु.२०,८७५,८७२ खर्च व्यवस्था गरिएको छ । उक्त रकममा यस आर्थिक वर्षमा व्यवस्था थप गरेको रु. ६,६३४,५५२ समावेश भएको छ ।

- घ) कम्पनीले आ. व. २०७५/७६ मा कुल प्रस्तावित लाभांश वापत रु.३३८,८३९,७७० (बोनस शेयर रु.१५८,१२५,२२६ तथा नगद लाभांश रु.१८०,७१४,५४४) व्यवस्था गरेको छ । उक्त लाभांश रकममा कर प्रयोजनको लागि नगद लाभांश समेत समावेश गरिएको छ ।

- ड) बीमा समितिबाट यस कम्पनीको तोकिए बमोजिमको चुक्ता पूँजी कायम गर्नको लागि विशेष साधारण सभा गर्न स्वीकृती प्राप्त भए बमोजिम कम्पनीको मिति २०७६ साल भाद्र १९ गते विहिवार बसेको सञ्चालक समितिको १२५ औं बैठकको निर्णयानुसार मिति २०७६ साल आश्विन ७ गते मङ्गलबार बसेको विशेष साधारण सभाबाट सञ्चालक

समितिले प्रस्ताव गरेबमोजिम आ. व. २०७३/७४ सम्मको सञ्चित मुनाफाबाट साविकमा कायम रहेको चुक्ता पूँजी रु. १,७८,४८,३५,००० को १२.५ प्रतिशत (खुद) का दरले हुने रु. २२,३१,०४,३७५ बराबरको बोनस शेयर जारी गरिएको साथै बोनस शेयरको कर प्रयोजनार्थ रु. १,१७,४२,३३६ नगद लाभांश स्वीकृत गरी सो बोनस शेयर बाण्डफाण्ड पश्चात कम्पनीको चुक्ता पूँजी रु. २,००,७९,३९,३७५ (अक्षरूपी दुई अरब उनान्असी लाख उनान्चालिस हजार तिन सय पचहत्तर रुपैया) कायम भएको । साथै कम्पनीले आ.व. २०७४/७५ सम्मको सञ्चित मुनाफाबाट कुल लाभांश रु. २६३,३२६,८६३ (बोनस शेयर रु. २५०,९९२,४२२ तथा कर प्रयोजनार्थ नगद लाभांश रु. १२,३३४,४४१) प्रदान गरी हाल कम्पनीको चुक्ता पूँजी रु. २,२५८,९३१,७९७ रहेको छ ।

- च) कम्पनीले तयार गरेको NFRS बमोजिमको वित्तीय विवरणमा भन्दा बीमा समितिबाट जारी जीवन बीमा व्यवसाय गर्ने बीमकको वित्तीय विवरण सम्बन्धी निर्देशन २०६५ अनुसार तयार गरिएको वित्तीय विवरणमा नाफा बढि भएकोमा आ.व. २०७५/७६ को कर्मचारी बोनस रकम सम्बन्धमा बीमा समितिकबाट जारी जीवन बीमा व्यवसाय गर्ने बीमकको वित्तीय विवरण सम्बन्धी निर्देशन २०६५ अनुसार तयार गरिएको वित्तीय विवरणमा समेत NFRS बमोजिमको बोनस रकम लेखाङ्कन गरिएकोमा उक्त रकम कर्मचारी बोनस भन्दा अगाडिको खुद नाफाको १० प्रतिशत भन्दा फरक रहेको छ ।
- छ) प्रस्तुत आ.व. मा कम्पनीको व्यवस्थापन खर्च बीमा नियमावली २०४९ को नियम १६ को प्रावधान संग सामञ्जस्य रहेको छ ।
- ज) अंकलाई नजिकको रुपैयामा प्रस्तुत गरिएको छ ।

अनुसूची ३०

प्रमुख सूचकाङ्कहरू

क्र.सं.	विवरण	सूचकाङ्क	आ.व. २०७१/७२	आ.व. २०७२/७३	आ.व. २०७३/७४	आ.व. २०७४/७५	आ.व. २०७५/७६
१	नेट वर्थ	रु.	१,०४५,३०७,२९६	१,२७४,६७५,४८४	१,५००,१७१,९९४	२,७९८,९५१,४८७	२,८३८,३९०,१०१
२	शेयर संख्या	संख्या	४,८८१,६००	४,८८१,६००	६,१०२,०००	१७,८४८,३५०	२०,३५८,२७४
३	प्रति शेयर किताबी मूल्य	रु.	२१४.१३	२६१.१२	२४५.८५	१५६.८२	१३९.४२
४	खुद नाफा	रु.	६६,३४२,५९२	१४५,८८३,७४२	२३७,६१७,९१३	२५८,९९८,५७३	३४०,००५,६६३
५	प्रति शेयर आय (EPS)	रु.	१३.५९	२९.८८	३८.९४	१४.५१	१६.७०
६	प्रति शेयर लाभांश (DPS) बोनस शेयर समेत	रु.	.	०.२५	०.३२५	०.१४७५	०.१६६४
७	प्रति शेयर बजार मूल्य (MPPS)	रु.	१,१५९	२,२००	२,५५५	५३०	४३९
८	मूल्य आमदानी अनुपात (PE Ratio)	अनुपात	८५.२८	७३.६३	६५.६१	३६.५३	२६.२९
९	प्रथम वर्षको बीमाशुल्क	रु.	७१२,९४८,०५८	९३४,१०५,९२३	१,०२७,८९२,३४३	१,०७५,०८५,५८०	१,३४०,१२५,५३८
१०	कुल बीमाशुल्क	रु.	१,३७२,०५९,२२१	१,७२५,२६२,७८२	२,०४९,२७९,०९६	२,३७९,३२७,७८८	२,९५६,६८१,८४०
११	खुद बीमाशुल्क/कुल बीमाशुल्क	प्रतिशत	९३.१६	९३.०७	९३.५४	९४.४०	९६.९७
१२	खुद नाफा/कुल बीमाशुल्क	प्रतिशत	४.८४	८.४६	११.६०	१०.८९	११.५०
१३	कुल बीमाशुल्क/कुल सम्पति	प्रतिशत	३१.५६	३०.७८	२८.७८	२३.२५	२२.९५
१४	लगानी र कर्जाबाट आय/कुल लगानी र कर्जा	प्रतिशत	६.९०	५.८५	७.३९	७.३९	१०.१६
१५	कुल लगानी र कर्जा/जीवन बीमाकोष	प्रतिशत	१३८.९३	१३३.७२	१२९.२७	१४०.९९	१३२.५३
१६	पुनर्बीमा कमिशन आय/कुल पुनर्बीमाशुल्क	प्रतिशत	.	३.०८	.	.	.
१७	व्यवस्थापन खर्च/कुल बीमाशुल्क	प्रतिशत	२०.९३	१७.९६	१५.०२	१५.६५	१७.१७
१८	बीमा अभिकर्ता सम्बन्धि खर्च/कुल बीमाशुल्क	प्रतिशत	१५.८४	१६.५६	११.०७	१२.८५	१६.९३
१९	बीमा अभिकर्ता संख्या	संख्या	३२,०६०	३८,११४	४२,८६२	४६,७४८	५५,२५७
२०	कर्मचारी संख्या	संख्या	२९३	२८५	३०७	३२३	३४७
२१	कार्यालयको संख्या	संख्या	१०२	११०	११०	१२७	१२७
२२	कर्मचारी खर्च/व्यवस्थापन खर्च	प्रतिशत	४३.९४	४१.३१	५१.१८	५१.५६	४३.५५
२३	कर्मचारी खर्च/कर्मचारी संख्या	रु.	४३०,५७४	४४९,१८९	५१३,०२८	५९४,५८७	६३६,९५८
२४	भुक्तानी हुन बाँकी दावी रकम/भुक्तानी भएको दावी रकम	प्रतिशत	७१९	३.५१	२.८३	२.०१	१.५९
२५	कुल कायम रहेको बीमालेखको संख्या	संख्यामा	४९०,८६५	४७९,७४९	४६२,२०४	४३७,५७३	३५५,०५६
२६	यस वर्ष नवीकरण भएको बीमालेखको संख्या/गत वर्ष कायम रहेको बीमालेखको संख्या	प्रतिशत	८८.८५	८६.८६	९७.७०	८४.९६	८२.१२
२७	दावी परेको बीमालेखको संख्या/कुल कायम रहेको बीमालेखको संख्या	प्रतिशत	०.२६	०.२७	०.२८	०.३४	०.६६
२८	सोलभेन्सी मार्जिन	प्रतिशत	१.७४	२.०८	२.८०	१.७३	२.११
२९	घोषित बोनस दर	रु. प्रतिहजार	३५-७०	३२-६८	३५-७५	३५-७५	३०-७५
३०	अन्तरिम बोनस दर	रु. प्रतिहजार	३५-७०	३२-६८	३५-७५	३५-७५	३०-७५

थप अनुपात				
क्र.सं	विवरण	सूचाकाङ्क	आ.व. २०७४/०७५	आ.व. २०७५/०७६
<b>क) व्यवसायको परिदृश्य</b>				
१	कुल बीमाशुल्कमा वृद्धि	प्रतिशत	१६.११	२४.२७
२	प्रथम बीमाशुल्कमा वृद्धि	प्रतिशत	४.५९	२४.६५
२.१	सावधिक जीवन बीमा	प्रतिशत	२०.१६	३.८१
२.२	अग्रिम भुक्तानी जीवन बीमा	प्रतिशत	(१.१४)	३०८.२१
२.३	रूपान्तरीत सावधिक जीवन बीमा	प्रतिशत	३७.८३	(२२.१४)
२.४	वैदेशिक रोजगार म्यादी जीवन बीमा	प्रतिशत	(९.७०)	(२२.८०)
२.५	एकल जीवन बीमा	प्रतिशत	३७.७६	५३.१७
२.६	अन्य म्यादी जीवन बीमा	प्रतिशत	(३२.९२)	३.२२
२.७	लघु जीवन बीमा	प्रतिशत	(३३.४१)	१५.५६
२.८	अन्य जीवन बीमा	प्रतिशत	-	-
३	लगानीमा वृद्धि	प्रतिशत	४८.८९	२४.९७
४	जीवन बीमा कोष वृद्धि	प्रतिशत	३७.०८	३४.७३
<b>ख) पूँजी पर्याप्तता र सोल्भेन्सी</b>				
५	पूँजी र खुद जम्मा सम्पतिको अनुपात	प्रतिशत	२५.२८	२०.०९
६	पूँजी र टेक्निकल रिजर्भको अनुपात	प्रतिशत	३५.२७	२६.४१
७	सोल्भेन्सी अनुपात	अनुपात	११५.३३	१४०.६७
<b>ग) सम्पति गुणस्तर र कर्जा नियन्त्रण</b>				
८	सुचिकृत नभएको शेयरमा लगानी र आसामि/ खुद जम्मा सम्पति	प्रतिशत	०.९६	१.६६
९	शेयरमा भएको लगानी/खुद जम्मा सम्पति	प्रतिशत	९.१२	९.००
१०	अभिकर्तालाई दिइएको कर्जा/अभिकर्ताको संख्या	रकम (हजारमा)	५४	६५
<b>घ) पूनर्बीमा र बीमाङ्गीय</b>				
११	खुद जोखिम धारण अनुपात	प्रतिशत	९४.४०	९६.९७
११.१	सावधिक जीवन बीमा	प्रतिशत	९९.४१	९९.७०
११.२	अग्रिम भुक्तानी जीवन बीमा	प्रतिशत	९९.४८	९८.७५
११.३	रूपान्तरीत सावधिक जीवन बीमा	प्रतिशत	९९.४७	९९.३२
११.४	वैदेशिक रोजगार म्यादी जीवन बीमा	प्रतिशत	७३.३४	७९.९९
११.५	एकल जीवन बीमा	प्रतिशत	९९.८२	९८.४६
११.६	अन्य म्यादी जीवन बीमा	प्रतिशत	८६.७६	८५.७५
११.७	लघु जीवन बीमा	प्रतिशत	९९.४३	९९.३१
११.८	अन्य जीवन बीमा		-	-
१२	खुद टेक्निकल रिजर्भ/गत तीन वर्षको खुद बीमाशुल्कको औषत		३७०.९७	४०४.६९
१३	असमाप्त जोखिम बापत व्यवस्था/विगत तीन वर्षको म्यादी बीमाले खको बीमाशुल्कको औषत		९८.१२	११३.०५
<b>ङ) खर्च विश्लेषण</b>				
१४	खर्च अनुपात	प्रतिशत	२५.९९	२९.२०
१५	कमिशनको अनुपात	प्रतिशत	९.९७	११.८२
१६	कुल व्यवस्थापन खर्च/कुल बीमाशुल्क	प्रतिशत	१५.६५	१७.१७
१७	अभिकर्ता खर्च (अन्य)/कुल व्यवस्थापन खर्च	प्रतिशत	२०.९१	३२.०४
१८	बीमालेख जारी खर्च अनुपात (Direct Business Acquisition Ratio)	प्रतिशत	७.४५	१३.२७
<b>च) लगानी र प्रतिफल</b>				
१९	लगानीमा प्रतिफल	प्रतिशत	१०.०४	१०.३४
२०	पूँजीमा प्रतिफल	प्रतिशत	१३.३१	१२.८७

अनुसूची ३.१ बीमाङ्कको विवरण										रकम (रु.)	
क्र.सं.	बीमाको किसिम	कायम रहेको बीमालेखको संख्या		कायम रहेको बीमालेख अन्तर्गत जम्मा बीमाङ्क		सम याट रिस्क (Sum at Risk)		पुनर्बीमाकलाई हस्तान्तरण गरिएको सम याट रिस्क (Sum at Risk)		बीमकले धारण गरेको सम याट रिस्क (Sum at Risk)	
		यस वर्ष	गत वर्ष	यस वर्ष	गत वर्ष	यस वर्ष	गत वर्ष	यस वर्ष	गत वर्ष	यस वर्ष	गत वर्ष
१	मुनाफामा सरिक हुने सावधिक जीवन बीमा	९३,७७५	८३,०२३	२३,१४८,४४९	१८,८९६,१३३	२१,६७४,७८०	१७,७६८,६६२	२,७८१,२०१	३,००६,८८४	१८,८९६,१३३	१४,७६१,७७८
२	मुनाफामा सरिक हुने अग्रिम भुक्तानी जीवन बीमा	२१,०१५	१५,४४७	९,११५,४४७	५,२३७,१६२	८,७४५,८८१	४,९४५,२९५	३,५१७,९५७	१,९५९,९०१	५,२३७,९२४	२,९८५,३९४
३	मुनाफामा सरिक हुने रुपान्तरित सावधिक जीवन बीमा	१४,४०१	१३,३४५	४,११८,७६१	३,६५३,९१४	३,८२९,८१३	३,४२९,७२२	८,५६,२५९	६,५१,८५४	२,९७३,५५४	२,७७७,८२८
४	सामान्य म्यादी जीवन बीमा	१,७९७	१,४३८	४७०,१०६	३७२,५२५	४७०,१०६	३७२,५२५	१२८,८००	११३,०३२	३४१,३०६	२५९,४९३
५	वैदेशिक रोजगार म्यादी जीवन बीमा	२२४,०६८	३२४,३२०	२२१,४७०,५००	२९२,६९८,५००	२२१,४७०,५००	२९२,६९८,५००	१०३,९०९,९६०	१३०,१३३,२५०	११७,५६०,५४०	१६२,५६५,२५०
	जम्मा	३५५,०५६	४३७,५७३	२५८,३२३,२६३	३२०,८५८,२३४	२५६,१९१,०८०	३१९,२१४,६९४	१११,१९४,१७७	१३५,८६४,९२१	१४४,९९६,९०३	१८३,३४९,७७३

## व्यवस्थापन प्रतिवेदन

### (क) प्राइम लाइफ इन्स्योरेन्स सम्बन्धी सामान्य जानकारी :

- १ संस्थापना मिति : २०६४/०३/१०
- २ कम्पनी दर्ताको प्रमाणपत्र पाएको मिति : २०६४/०३/१०
- ३ कम्पनीले अनुमती पाएको बीमा व्यवसायको किसिम र प्रकार : आजीवन, सावधिक तथा म्यादी जीवन बीमा ।
- ४ कम्पनीले व्यवसाय प्रारम्भ गरेको मिति : २०६५/०२/२२
- ५ कम्पनीले आवश्यक ठानेका अन्य विवरणहरू : नभएको ।

### (ख) कम्पनीको संचालक समितिले प्रमाणित गरेका बुंदाहरू:

- १ बीमा व्यवसाय गर्न बीमा समितिबाट जारी भएको प्रमाणपत्रको वैधता कायम रहेको : बीमा ऐन तथा नियमावली अनुसार प्रमाण पत्र नविकरण भैसकेको र बीमा ऐन २०४९ को दफा ११(क) बमोजिमको अवस्था नरहेकोले प्रमाण पत्रको वैधता कायम रहेको छ ।
- २ कानून बमोजिम कम्पनीले तिर्नु, बुझाउनु पर्ने कर, सेवा शुल्क, दण्ड जरिवाना सम्बन्धित निकायमा बुझाउन बांकी रहेको छैन ।
- ३ बीमकको शेयर स्वामित्वको संरचना, त्यसमा भएको हेरफेरको विवरण तथा कायम रहेको संरचना प्रचलित कानूनी व्यवस्था अनुरूप रहेको छ ।
- ४ बीमा समितिले तोकिएका बमोजिमको सोल्वेन्सी मार्जिन (Solvency Margin) कायम रहेको छ ।
- ५ क) वास्तविक रुपमा प्राप्त हुने सक्ने मूल्य बजार मूल्य भन्दा वासलातको मितिमा कम्पनीको वित्तीय विवरणमा समावेश गरिएका सम्पूर्ण सम्पत्तिहरूको मूल्य बढी रहेको छैन ।  
ख) बुंदा (क) बमोजिमको सम्पत्तिको मूल्य तुलना गर्न अवलम्बन गरिएको विधिको खुलासा: बुंदा (क) बमोजिमको सम्पत्तिको मूल्य तुलना ऐतिहासिक मुल्य (Historical Cost) बाट ह्रास कट्टी (Depreciation) घटाई गरिएको छ ।
- ६ बीमकले गरेको लगानी प्रचलित कानूनी व्यवस्थाको परिधीभित्र रहेको उद्घोषण तथा सो नभएको भए कारण सहितको विवरण :  
कम्पनीले गरेको लगानी प्रचलित कानूनी व्यवस्थाको परिधी भित्र रहेर गरीएको छ ।
- ७ बीमकलाई आई पर्न सक्ने सम्पूर्ण जोखिमहरू तथा सोको निराकरणका लागि अवलम्बन गरिएका नीतिहरूको खुलासा :  
कम्पनीलाई आइपर्न सक्ने जोखिमहरूको निराकरणको लागि पर्याप्त पुनर्बीमा तथा महा विपत्ती पुनर्बीमाको व्यवस्था गर्ने नीति कम्पनीको रहेको छ । साथै कारोवार जोखिम निराकरणको लागी सुदृढ आन्तरिक नियन्त्रण प्रणाली र आन्तरिक लेखा परीक्षणको व्यवस्था गर्ने कम्पनीको नीतिरहेको छ । लगानी सम्बन्धी जोखिम निराकरणको निमित्त लगानी नीति लागु गरीएको छ । कम्पनीले स्थीर सम्पत्तिहरूमा आइपर्न सक्ने जोखिम न्यूनीकरणका लागि पर्याप्त बीमा गरेको र सुरक्षा गार्डको समेत प्रवन्ध गरेको छ ।
- ८ बीमकको अन्य मुलुकमा रहेको प्रधान कार्यालय/कार्यालयको विवरण तथा त्यस्तो नेपाल बाहिरको कार्यालयले संचालन गरेको बीमा व्यवसायबाट बीमकलाई आइ पर्न सक्ने सम्पूर्ण जोखिमहरू तथा सोको निराकरणका लागि अवलम्बन गरिएका नीतिहरूको खुलासा:  
कम्पनीको नेपाल बाहिर कार्यालयहरू नरहेको ।
- ९ यस वर्ष फछ्यौट भएको दावीको संख्या तथा फछ्यौट हुने बांकी बीमा दावीको संख्या र समयवधिको खुलासा :  
यस वर्ष फछ्यौट भएको दावी संख्या २,३५९ तथा फछ्यौट हुने बांकी बीमा दावी संख्या ३३ रहेको छ । फछ्यौट हुने बांकी बीमा दावी कागजी प्रमाण पुरा भएपछि आगामी आ.व. हरूमा फछ्यौट गरिने छ र फछ्यौट हुने बांकी बीमा दावी वापत पर्याप्त व्यवस्था गरिएको छ ।



- १० वित्तीय विवरण तयार गर्दा प्रचलित बीमा ऐन, २०४९ बीमा नियमावली, २०४९ र सो अन्तर्गत जारी गरिएका बीमा समितिको आदेश वा निर्देशन, कम्पनी ऐन २०६३ तथा अन्य कानूनहरु तथा लेखामान, लेखाको सिद्धान्त र नीतिहरु पालना गरिएको उद्घोषण र त्यस्ता व्यवस्थाहरु पालना हुने नसकेको भए सोको कारण सहितको खुलासा :  
वित्तीय विवरण तयार गर्दा प्रचलित बीमा ऐन २०४९ बीमा नियमावली, २०४९ र सो अन्तर्गत जारी गरिएका बीमा समितिको आदेश तथा निर्देशन, कम्पनी ऐन २०६३ तथा अन्य कानूनहरु तथा लेखामान, लेखाको सिद्धान्त र नीतिहरु पालना गरिएको छ ।
- ११ क) कम्पनीले उपयुक्त लेखा नीति अवलम्बन गरेको, सोको प्रयोगमा एकरूपता कायम गरेको र त्यस्तो नीतिको परीक्षण गरी उपयुक्तता एकिन गरेको छ ।  
ख) कम्पनीको विवरणले वासलातको मितिमा कम्पनीको नाफा नोक्सान लगायतका वित्तीय अवस्थाको यथार्थ तथा वास्तविक चित्रण गर्दछ ।
- १२ कम्पनीको संचालक समितिले कम्पनीको सम्पत्तिको सुरक्षाको लागि तथा जालसाजी वा अन्य अनियमितता पत्ता लगाउन र रोक्नका लागि उपयुक्त र पर्याप्त आन्तरीक नियन्त्रण प्रणाली र आन्तरीक लेखा परीक्षणको व्यवस्था गरेको छ ।
- १३ कम्पनीले “Going Concern Basis” मा आफ्नो वित्तीय विवरण तयार गरेको हो ।
- १४ कम्पनीको व्यवसायको आकार र प्रकृति अनुसार आन्तरिक लेखापरीक्षण प्रणाली विद्यमान र प्रभावकारी रहेको छ ।
- १५ प्रचलित बीमा ऐन, २०४९ तथा कम्पनी ऐन २०६३ र सो अन्तर्गतका नियमावली, आदेश वा निर्देशनको प्रतिकूल हुने गरी कुनै व्यक्ति, फर्म, कम्पनी तथा कम्पनीको संचालक वा संचालकको स्वार्थ रहेको संस्थासंग कारोवार गरिएको छैन ।
- १६ वार्षिक प्रतिवेदन तयार गरिएको वर्ष आ.व.२०७५/०७६ मा बीमा समितिले कम्पनीलाई कुनै दण्ड जरिवाना गरेको छैन ।
- १७ व्यवस्थापनले आवश्यक ठानेका अन्य कुराहरु : नभएको ।



**बीमा समिति**  
**BEEMA SAMITI**

नेपालको बीमा नियमनकारी निकाय  
Insurance Regulatory Authority of Nepal

दर्ता नं. : 1883  
दर्ता मिति २०७७/१५

गैरस्थलगत सुपरीवेक्षण २५० (२०७७/०७८) च.नं.२१३६

मिति: २०७७/०९/०५

श्री प्राइम लाइफ इन्स्योरेन्स कम्पनी लिमिटेड,  
हात्तिसार, काठमाडौं ।




विषय: आ.व. २०७५/७६ को वित्तीय विवरण स-शर्त स्वीकृति बारे ।

यस समितिमा प्राप्त तहाँको मिति २०७७/०८/१४ (च.नं. ५३८/२०७७/७८) को पत्र सम्बन्धमा लेखिदैछ ।

बीमकको वित्तीय विवरण प्रतिको उत्तरदायित्व बीमक स्वयंमा रहेको सर्वविदितै छ । लेखापरीक्षण भई समितिको स्वीकृतिको लागि पेश हुन आएको तहाँको आ.व. २०७५/७६ को वित्तीय विवरण सम्बन्धमा देहाय बमोजिमका शर्तहरू सहित स्वीकृति प्रदान गरिएको व्यहोरा निर्णयानुसार जानकारी गराइन्छः

१. बीमकको अण्डराइटिङ्ग तथा दावी भुक्तानी प्रकृया प्रभावकारी बनाउनु हुन ।
२. बीमकको खरिद प्रकृया प्रभावकारी तथा पारदर्शी बनाउनु हुन ।
३. बीमकले असुल गर्नु पर्ने रकम समयमै असुली गर्नु हुन तथा असुल हुन नसक्ने रकमको व्यवस्था गर्नु हुन ।
४. बीमकले कम्पनी ऐनको व्यवस्था बमोजिम लेखा परिक्षण समितिलाई प्रभावकारी बनाउनु हुन ।
५. बीमकले आफ्नो वेब साईटमा राख्नुपर्ने सम्पूर्ण सूचना तथा जानकारीहरू अद्यावधिक गर्नु हुन ।
६. बीमकले कर्मचारी उपदान तथा विदा वापतको रकम छुट्टै कोषमा दाखिला गर्नु हुन ।
७. बीमकले नियमनकारी जगेडा कोषको रकम वितरण गर्नु पूर्व समितिको स्वीकृति अनिवार्य लिनु हुन ।
८. बीमकको आन्तरीक तथा बाह्य लेखा परिक्षकले औल्याएका कैफियतहरू सुधार गर्नु हुन ।
९. बीमकले समितिबाट वित्तीय विवरण स्वीकृत भएको मितिले ६० (साठी) दिन भित्र साधारण सभा गर्नु हुन ।

  
(सन्तोष कार्की)

प्रमुख, गैरस्थलगत सुपरिवेक्षण शाखा

बीमा समितिबाट यस कम्पनीको आ.व. २०७५/७६ को वित्तीय विवरण स-शर्त स्वीकृति भएको सम्बन्धमा उल्लेखित शर्तहरू कार्यान्वयन विवरण निम्न बमोजिम प्रस्तुत गरिएको छ ।

१. कम्पनीले अन्डरराइटिङ तथा दावी भुक्तानी प्रक्रियामा प्रभावकारी बनाउने कार्यलाई निरन्तरता दिइनेछ ।
२. कम्पनीले आवश्यक नीति नियमहरूको पालना गरि पारदर्शी रूपमा खरिद प्रक्रिया अपनाउँदै आएकोमा खरिद प्रक्रियालाई थप प्रभावकारी तथा पारदर्शी गरिनेछ ।
३. कम्पनीबाट असुल गर्नुपर्ने रकम असुल गर्न आवश्यक सम्पूर्ण पहल गरिनेछ तथा असुल गर्न थप समय लाग्ने देखिएमा सो को व्यवस्था गरिनेछ ।
४. बीमा समितिबाट जारी संस्थागत सुशासन सम्बन्धि निर्देशिका बमोजिम कम्पनीको सर्वसाधारण शेयरधनीको तर्फबाट प्रतिनिधित्व गर्नु हुने संचालकको संयोजकत्वमा अन्य दुई जना संचालक सदस्य समेत रहेको लेखापरीक्षण समितिको नियमित रूपमा बैठक बसी लेखापरीक्षण लाई थप प्रभावकारी बनाउने र आवश्यकता बमोजिम व्यवस्थापनलाई निर्देशन दिने गरिएको व्यवस्थालाई थप प्रभावकारी बनाइनेछ । साथै कम्पनी ऐनमा रहेका प्रावधानहरूको समेत पालना गरिएको छ ।
५. कम्पनीको वेबसाइटमा राख्नुपर्ने तोकिए बमोजिमका सूचना तथा जानकारीहरू नेपाली तथा अंग्रेजी भाषामा समेत राख्ने कार्यलाई निरन्तरता दिइनेछ र समय समयमा अद्यावधिक समेत गरिनेछ ।
६. कम्पनीले कर्मचारी उपदान वापतको रकमलाई नागरिक लगानी कोष तथा ग्लोबल आइएमइ बैंक लिमिटेडमा खाता खोली वेरलै कोषमा राख्ने व्यवस्था गरिएको र कर्मचारी विदा वापतको रकमलाई समेत छुट्टै बैंक खाता खोली कोषमा जम्मा गरिनेछ ।
७. कम्पनीले नियमनकारी जगेडा कोषको रकम वितरण गर्नुपुर्व बीमा समितिको स्वीकृती माग गरि समितिको निर्णय बमोजिम गरिनेछ ।
८. कम्पनीको आन्तरिक तथा बाह्य लेखापरीक्षण प्रतिवेदनमा औल्याइएका प्राय कैफियतहरू सुधार गरिसकिएको र केहि कैफियतहरू सुधारको क्रममा रहेकोमा सो समेत थप सुधार गरी कैफियतहरू न्युनिकरण गर्दै लगिनेछ ।
९. कम्पनीले बीमा समितिको मिति २०७७/०९/०५ को पत्रबाट वित्तीय विवरण स्वीकृत भएको पत्र प्राप्त भए पश्चात मिति २०७७/०९/२७ मा वार्षिक साधारण सभा सम्पन्न गर्नको लागि नियम बमोजिमको सूचना समेत प्रकाशन गरिसकेको छ ।

### धितोपत्र दर्ता तथा निष्काशन नियमावली, २०७३ को नियम २६(२) संग सम्बन्धित विवरण

- (क) सञ्चालक समितिको प्रतिवेदन : संलग्न छ ।
- (ख) लेखापरीक्षकको प्रतिवेदन : यसै वार्षिक प्रतिवेदन साथ संलग्न छ ।
- (ग) लेखापरीक्षण भएको वित्तीय विवरण : यसै वार्षिक प्रतिवेदनसाथ संलग्न छ ।
- (घ) कानूनी कारबाही सम्बन्धी विवरण : कानूनी कारबाही सम्बन्धी कुनै पनि मुद्दा दायर नभएका/नगरिएको ।
- (ङ) संगठित संस्थाको शेयर कारोबार तथा प्रगतिको विश्लेषण:
- (१) यस कम्पनीको शेयर नेपाल स्टक एक्स्चेन्ज लि. मा सुचिकरण भई नियमित रूपमा कारोबार भइ आएको छ । शेयर बजारमा हाल भइरहेको शेयर कारोबारमा सर्वसाधारण शेयरधनीहरू सचेत भई लगानी गर्नुपर्ने अवस्था रहेको छ ।
- (२) आ.व. २०७५/७६ को प्रत्येक त्रैमासिक अवधिको शेयर कारोबार विवरण (नेपाल स्टक एक्स्चेन्ज लि. को वेबसाइटबाट लिइएको) तल लेखिएबमोजिम रहेको छ:

आर्थिक वर्ष २०७५/७६

त्रैमासिक अवधि	अधिकतम मूल्य (रु.)	न्युनतम मूल्य (रु.)	अन्तिम मूल्य (रु.)	कुल कारोबार संख्या	कारोबार दिन
प्रथम त्रैमासिक	रु. ५४८।००	रु. ४९०।००	रु. ५०८।००	३,३३,८०८	६२
दोस्रो त्रैमासिक	रु. ५४५।००	रु. ३८५।००	रु. ५००।००	३,७९,३८५	५९
तेस्रो त्रैमासिक	रु. ५२०।००	रु. ४२०।००	रु. ४६०।००	२,८९,५६४	६०
चौथो त्रैमासिक	रु. ५३५।००	रु. ४२२।००	रु. ४३९।००	३,८५,४४६	६४

#### (च) समस्या तथा चुनौती:

- नेपालका सम्पूर्ण भूभागमा जीवन बीमा सम्बन्धि सचेतना फैलाउने कार्य भइरहेको भएतापनि देशको बिकटतम भौगोलिक स्थितीका कारण धेरै स्थानमा जीवन बीमा सम्बन्धि सचेतना कार्यक्रम, बीमा शिक्षाका कार्यक्रमहरू नियमित रूपले सञ्चालन गर्न अनुकूल नभएको कारण अझ पनि जनमानसमा जीवन बीमा जनचेतनाको कमी रहनु ।
- जीवन बीमा विषयमा अध्ययन/अध्यापनको आवश्यकता अनुरूप विस्तार हुने नसकिरहेको अवस्था ।
- जीवन बीमा व्यवसायमा व्यवसायिक अवधारणाको विकास हुने थप प्रयास आवश्यक रहेको अवस्था ।
- बीमा बजारमा क्रियाशील अभिकर्ताहरू पूर्ण व्यवसायिक र पेशागत हुने नसकेको अवस्था ।
- हाल विश्वव्यापी रूपमा फैलिरहेको COVID-19 महामारीका कारणले गर्दा व्यवसायिक स्थितीमा केहि समय सिथिलता आउनसक्ने भएकोले यस महामारी रोगलाई समेत चुनौतीको रूपमा लिनुपर्ने अवस्था छ ।

- (छ) संस्थागत सुशासन: विद्यमान ऐनकानून तथा नियमन निकायबाट लागु गरिएका निर्देशनको पालना गर्नुका साथै कम्पनीको सञ्चालक समितिले समय समयमा निर्णय गरि लागु गरेका विभिन्न नीतिनियमहरू बमोजिम कार्यसम्पादन गरि कम्पनीका सञ्चालक एवं व्यवस्थापनका व्यक्तिहरू रहने गरि लेखापरीक्षण समिति, लगानी समिति, मानव संशाधन समिति, जोखिम व्यवस्थापन समिति, दावी भुक्तानी समिति र आवश्यकतानुसार सञ्चालक र व्यवस्थापनका पदाधिकारीहरूको संलग्नतामा समेत विभिन्न समिति/उपसमितिहरू मार्फत सामुहिक रूपमा निर्णयहरू गरि जोखिमलाई कमी गर्ने, स्वतन्त्र रूपमा नियमित आन्तरिक लेखापरीक्षण गरि आन्तरिक नियन्त्रण प्रणालीलाई चुस्त बनाई संस्थागत सुशासनको पालना गरिएको छ ।

प्राइम लाइफ इन्स्योरेन्स कम्पनी लिमिटेडको  
प्रबन्धपत्रमा संशोधन

दफा	विद्यमान व्यवस्था	प्रस्तावित संशोधन	संशोधनको कारण
छ (ख)	कम्पनीको जारी तथा चुक्ता पूँजी बोनश शेयर बाँडफाँड पश्चात रु. २,२५,८९,३१,७९७- (अक्षरूपी दुई अरब पच्चिस करोड उनानब्बे लाख एकतिस हजार सात सय सन्तानब्बे रुपैया) हुनेछ । सो पूँजीलाई प्रति शेयर रु. १००।०० (एक सय) का दरका २,२५,८९,३१८ (दुई करोड पच्चिस लाख उनानब्बे हजार तिन सय अठार) थान साधारण शेयरमा विभाजन गरिएको छ ।	कम्पनीको जारी तथा चुक्ता पूँजी बोनश शेयर बाँडफाँड पश्चात रु. २,४१,७०,५७,०२३।- (अक्षरूपी दुई अरब एकचालिस करोड सत्तरी लाख सन्तावन्न हजार तेइस रुपैया) हुनेछ । सो पूँजीलाई प्रति शेयर रु. १००।०० (एक सय) का दरका २,४१,७०,५७१ (दुई करोड एकचालिस लाख सत्तरी हजार पाँच सय एकहत्तर) थान साधारण शेयरमा विभाजन गरिएको छ ।	बोनश शेयर जारी पश्चात हुने चुक्ता पूँजी कायम गर्न ।

**प्रवेश पत्र**

मिति २०७७ साल पौष महिना २७ गते सोमबार हुने प्राइम लाइफ इन्स्योरेन्स कम्पनी लिमिटेडको तेह्रौं वार्षिक साधारण सभामा उपस्थित हुन जारी गरिएको प्रवेश पत्रः

शेयरधनीको नामः.....

परिचय नं. : .....

कुल शेयर संख्याः .....



कम्पनी सचिव

शेयरधनीको दस्तखत

**प्रतिनिधि पत्र (प्रोक्सी फाराम)**

श्री सञ्चालक समिति  
प्राइम लाइफ इन्स्योरेन्स कम्पनी लिमिटेड,  
हात्तिसार, काठमाडौं ।

**विषय : प्रतिनिधि नियुक्त गरेको बारे ।**

..... जिल्ला ..... न.पा./गा.पा., वडा नं. .... बस्ने म/हामी ..... ले त्यस कम्पनीको शेयरधनीको हैसियतले संवत् २०७७ साल पौष महिना २७ गते सोमबारका दिन हुने तेह्रौं वार्षिक साधारण सभामा म/हामी स्वयम् उपस्थित भई छलफल तथा निर्णयमा सहभागी हुन नसक्ने भएकाले उक्त सभामा मेरा/हाम्रो तर्फबाट भाग लिन तथा मतदान गर्नका लागि ..... जिल्ला ..... न.पा./गा.पा., वडा नं. .... बस्ने श्री ..... लाई मेरो/हाम्रो प्रतिनिधि नियुक्त गरी पठाएको छु/पठाएका छौं ।

प्रतिनिधि नियुक्त भएको व्यक्तिको,  
हस्ताक्षरको नमुना :

शेयरधनी भए शेयरप्रमाणपत्र / शेयरधनी नं. / DMAT No.:

शेयरधनी नभए नागरिकताको प्रमाणपत्र नं. :

मिति :

निवेदक

दस्तखत :

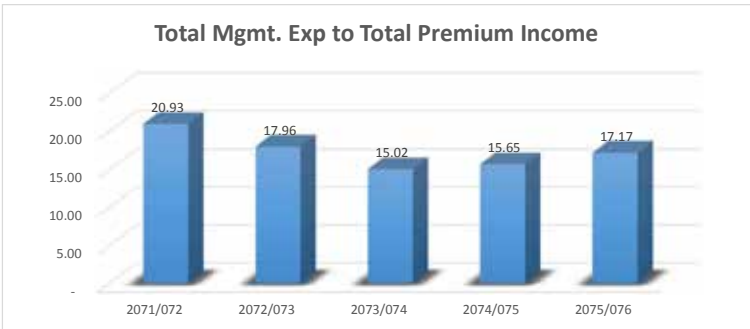
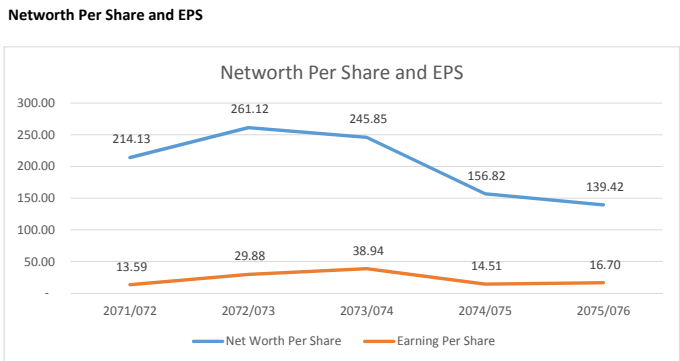
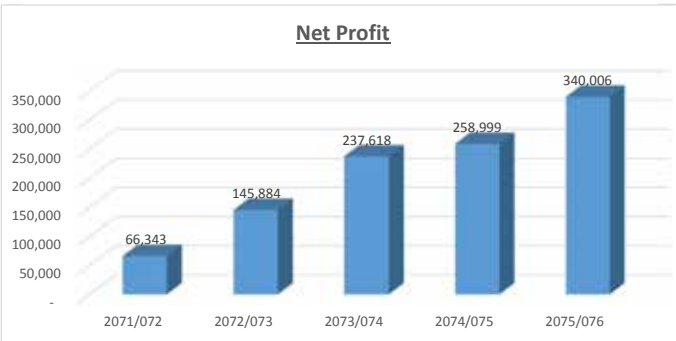
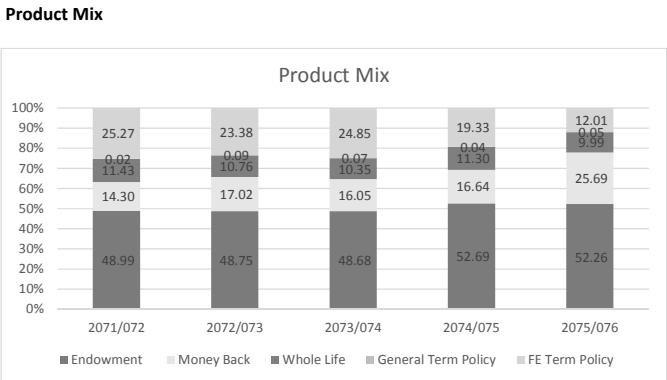
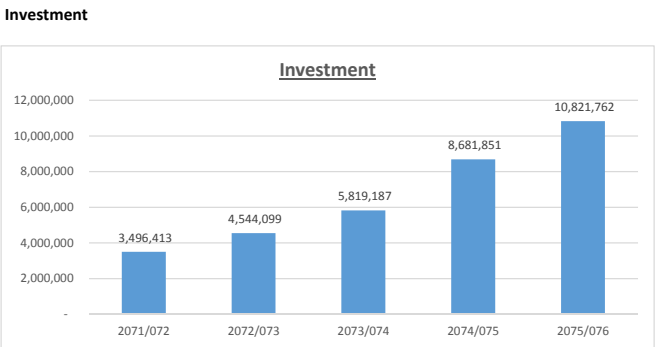
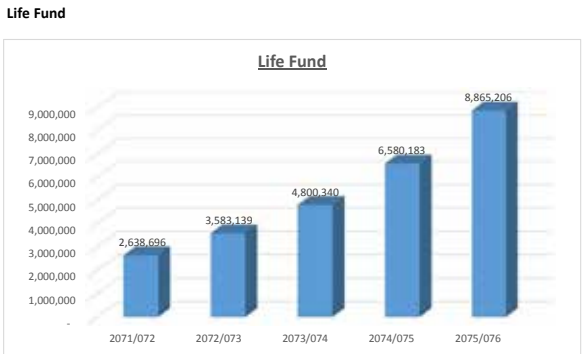
नाम :

ठेगाना :

शेयर प्रमाणपत्र / शेयरधनी नं. / DMAT No. :

शेयर संख्या :

प्राइम लाइफ इन्स्योरेन्स कम्पनी लिमिटेड  
Annual Report 2075/76  
वार्षिक प्रतिवेदन २०७५/७६



## Corporate Office

Hattisar, Kathmandu  
Tel : 01-4441414

### PROVINCE/BRANCH OFFICE CONTACTS

#### PROVINCE OFFICE

##### 1. Biratnagar

Biratnagar-15, Morang  
Tel : 021-440415

##### BRANCH OFFICE

Birtamod  
Anarmani-4, Jhapa  
Tel. No. : 023-541324

##### Phidim

Phidim-1, Panchthar  
Tel. No. : 024-520601

##### Urlabari

Urlabari-2, Morang  
Tel No. : 021-541905

##### Itahari

Itahari-1, Sunsari  
Tel. No. : 025-587213

##### Biratnagar

Biratnagar-15, Morang  
Tel. No. : 021-440415

##### Dharan

Dharan-5, Sunsari  
Tel. No. : 025-533139

#### PROVINCE OFFICE

##### 2. Lahan

Lahan-3, Siraha  
Tel. No. : 033-560877

##### BRANCH OFFICE

##### Lahan

Lahan-3, Siraha  
Tel No. : 033-560877

##### Gaighat

Triyuga Na.pa -11, Udaypur Gaighat  
Tel. No. : 035-420951

##### Bardibas

Bardibash Na.pa.1, Mahottari  
Tel. No. : 044-550630

##### Janakpur

Janakpur-4, Dhanusha  
Tel. No. : 041-521445

##### Sindhuli

Siddheswor-6, Sindhuli  
Tel. No. : 047-520975

##### Birgunj

Birgunj-10, Parsa  
Tel. No. : 051-523310

##### Chandranigapur

Chandranigapur-1, Rautahat  
Tel. No. : 055-540741

##### Kalaiya

Kalaiya-8, Bara  
Tel. No. : 053-551894

#### PROVINCE OFFICE

##### 3. Kathmandu

Kathmandu - 1, Naxal  
Tel. No. : 01-4441664

##### BRANCH OFFICE

##### Hetauda

Hetauda - 10, Makawanpur  
Tel. No.: 057-526175

##### Narayangadh

Bharatpur - 3, Chitwan  
Tel. No. : 056-533580

##### Satdobato

Lalitpur -15, Satdobato  
Tel No. : 01- 5536601

##### Banepa

Banepa - 6, Kavre  
Tel. No. : 011-660973

##### Suryabinayak

Suryabinayak, Bhaktapur  
Tel. No. : 01-5092067

##### Patan

Lalitpur - 5, Kumaripati  
Tel No. : 01-5546528

##### Kathmandu

Kathmandu - 1, Naxal  
Tel. No. : 01-4441664



**PROVINCE OFFICE**

**4. Pokhara**

Pokhara - 8, Neworad  
Tel : 061-526226

**BRANCH OFFICE**

**Pokhara**

Pokhara - 8, Newroad, Kaski  
Tel. No. : 061-526226

**Palpa**

Tansen - 4, Palpa  
Tel No. : 075-520807

**Damauli**

Byaas Na.pa-3 Damauli  
Tel No. : 065-562248

**Baglung**

Baglung Na.pa.-2 , Baglung  
Tel No. : 068-523074

**Waling**

Walling Na.pa-8 Syangja  
Tel No. : 063- 440571

**PROVINCE OFFICE**

**5. Butwal**

Butwal - 9, Rupendehi  
Tel : 071-438087/88

**BRANCH OFFICE**

**Butwal**

Butwal - 9, Rupendehi  
Tel : 071-438087/88

**Jeetpur**

Gajayhada - 7, Jeetpur  
Tel. No. : 076-550139

**Dang**

Ghorahi - 11, Dang  
Tel. No. : 082-562900

**PROVINCE OFFICE**

**6. Nepalgunj**

Nepalgunj - 16, Banke  
Tel : 081-415169

**BRANCH OFFICE**

**Nepalgunj**

Nepaljung - 16, Banke  
Tel. No. : 081 - 415169

**Surkhet**

Birendranagar - 6, Surkhet  
Tel. No. : 083-524283

**Jumla**

Airport Road, Jumla  
Tel. No. : 087-520624

**Mehalkuna**

Mehalkuna - 1, Surkhet  
Tel No. : 083-410094

**Dailekh**

Narayan Na. Pa - 9, Dailekh  
Tel. No. : 089-420447

**Gularia**

Gulariya Na.pa-1, Bardiya  
Tel No. : 084-420019

**PROVINCE OFFICE**

**7. Mahendranagar**

Mahendranagar-18, Kanchanpur  
Tel : 099-520134

**BRANCH OFFICE**

**Tikapur**

Tikapur - 1, Kailali  
Tel : 091-561246

**Mahendranagar**

Mahendranagar-18, Kanchanpur  
Tel. No. : 099-520134

**Dhanghadi**

Dhangadhi-2, Kailali  
Tel. No. : 091-527036

### व्यवस्थापन समूह

श्री मनोज कुमार भट्टराई	प्रमुख कार्यकारी अधिकृत
श्री चिरायू भण्डारी	नायव प्रमुख कार्यकारी अधिकृत
श्री राजन प्रसाद अधिकारी	मुख्य प्रबन्धक/कम्पनी सचिव
श्री कैलाश देवकोटा	प्रमुख - मार्केटिङ्ग
श्री लक्ष्मण ज्ञवाली	प्रमुख वित्तीय अधिकृत
श्री मन्दिल अधिकारी	प्रमुख - सुचना प्रविधि
श्री नविन शर्मा	प्रमुख - कर्पोरेट सेल्स तथा अभिकर्ता विभाग
श्री नविन थापा	प्रमुख-मार्केटिङ्ग
श्री बिमल बहादुर राउत	प्रमुख - अण्डरराइटिङ्ग
श्री विकास बस्नेत	प्रमुख - मानव संसाधन
श्री सुवाश दंगल	प्रमुख -पुनर्वीमा

### प्रान्तीय प्रमुखहरू

महेश निरौला	१ नं. प्रदेश बिराटनगर	दिपेन्द्र महतो	२ नं. प्रदेश, लाहान
नविन थापा	३ नं. प्रदेश (काठमाण्डौ)	राम बाबु सिंह	३ नं. प्रदेश (हेटौडा)
बिकास अधिकारी	४ नं. प्रदेश, पोखरा	शिव प्रसाद पौडेल	५ नं. प्रदेश, बुटवल
राम बहादुर शाही	६ नं. प्रदेश, सुर्खेत	किसन सिंह हमाल	७ नं. प्रदेश, महेन्द्रनगर

### शाखा प्रमुखहरू

रमेश तिमल्सिना	वर्तामोड	दिनेश कुमार श्रेष्ठ	फिदिम
भरत थापा	इटहरी	प्रेम बहादुर बोहरा	उर्लावारी
सन्तोष आचार्य	विराटनगर	कोपिला राई	धरान
श्याम कुमार मण्डल	लाहान	भोला नाथ भट्ट	जनकपुर
सम्बिर नारायण श्रेष्ठ	हेटौडा	सन्तोष गुरुङ्ग	नारायणगढ
प्रमोद कुमार प्रजापती	विरगञ्ज	छवी लाल गौतम	चन्द्रनिगाहपुर
राज कपुर चौधरी	कलैया	समि कुमार लामा	सिन्धुली
बिना बस्नेत	काठमाण्डौ	दयाराम आचार्य	पाटन
मोहन विक्रम के.सि.	बनेपा	राजेश लाखा	सुर्यविनायक
रिता के.सि.	बुटवल	बिश्व राज पौडेल	पोखरा
सुरेश ज्ञवाली	जितपुर	पिताम्बर पाण्डे	पाल्पा
दिपक चालिसे	नेपालगञ्ज	विमल खड्का	दाङ
युवराज ओझा	सुर्खेत	ध्रुव प्रसाद शर्मा	मेहलकुना
राम बहादुर शाही	दैलेख	गणेश बहादुर खड्का	धनगढी
किसन सिंह हमाल	महेन्द्रनगर	कर बहादुर शाही	जुम्ला
तुलसी प्रसाद चपाई	टिकापुर	जुलुम खड्का	सातदोवाटो
ज्ञान प्रसाद ढुङ्गाना	बाग्लुङ्ग	भिम सिंह	दमौली
पृथ्वी नारायण शर्मा	वालिङ्ग	उज्ज्वल खत्री	गाइघाट
प्रमोद कुमार भट्ट	वर्दिवास	गिरिराज बराल	गुलरिया

**નોટ:**

[illegible]

## व्यवस्थापन समूह



पछाडि बायाँबाट क्रमश : मन्दिल अधिकारी, नविन थापा, कैलाश देवकोटा, नविन शर्मा, सुवास दंगाल, विकास बस्नेत  
अगाडि बायाँबाट क्रमश : राजन प्रसाद अधिकारी, चिरायु भण्डारी, मनोज कुमार भट्टराई, विमल बहादुर राजत, लक्ष्मण ज्ञवाली



